



ÅRSREGNSKAPET FOR REGNSKAPSÅRET 2021 - GENERELL INFORMASJON

Enheten

Organisasjonsnummer: 967 637 165
Organisasjonsform: Aksjeselskap
Foretaksnavn: UNITED BAKERIES HOLDING AS
Forretningsadresse: Rudssletta 35
1351 RUD

Regnskapsår

Årsregnskapets periode: 01.01.2021 - 31.12.2021

Konsern

Morselskap i konsern: Ja
Konsernregnskap lagt ved: Nei

Regnskapsregler

Regler for små foretak benyttet: Ja
Benyttet ved utarbeidelsen av årsregnskapet til selskapet: Regnskapslovens alminnelige regler

Årsregnskapet fastsatt av kompetent organ

Bekreftet av representant for selskapet: Rabiye Eva Vurucu
Dato for fastsettelse av årsregnskapet: 29.06.2022

Grunnlag for avgivelse

År 2021: Årsregnskapet er elektronisk innlevert
År 2020: Tall er hentet fra elektronisk innlevert årsregnskap fra 2021

Det er ikke krav til at årsregnskapet m.v. som sendes til Regnskapsregisteret er undertegnet. Kontrollen på at dette er utført ligger hos revisor/enhetens øverste organ. Sikkerheten ivaretas ved at innsender har rolle/rettighet for innsending av årsregnskapet via Altinn, og ved at det bekreftes at årsregnskapet er fastsatt av kompetent organ.

Brønnøysundregistrene, 08.08.2023



Resultatregnskap

| Beløp i: NOK | Note | 2021 | 2020 |
|---|------|-------------------|-------------------|
| RESULTATREGNSKAP | | | |
| Inntekter | | | |
| Salgsinntekt | | 11 790 | 886 771 |
| Sum inntekter | | 11 790 | 886 771 |
| Kostnader | | | |
| Lønnskostnad | 1 | 57 050 | |
| Avskrivning av driftsmidler og immaterielle eiendeler | 3 | 22 858 | 22 858 |
| Annen driftskostnad | 1 | 1 566 342 | -5 167 722 |
| Sum kostnader | | 1 646 250 | -5 144 864 |
| Driftsresultat | | -1 634 460 | 6 031 636 |
| Finansinntekter og finanskostnader | | | |
| Inntekt på investering i datterselskap | | 12 989 233 | 9 700 000 |
| Renteinntekt fra foretak i samme konsern | | 951 970 | 2 184 152 |
| Annen renteinntekt | | 1 266 099 | 1 683 646 |
| Annen finansinntekt | | 3 215 927 | 3 968 582 |
| Verdiøkning markedsbaserte omløpsmidler | | 2 938 142 | |
| Sum finansinntekter | | 21 361 371 | 17 536 380 |
| Annen rentekostnad | | 2 121 088 | 1 793 766 |
| Annen finanskostnad | | 942 533 | |
| Sum finanskostnader | | 3 063 620 | 1 793 766 |
| Netto finans | | 18 297 751 | 15 742 614 |
| Ordinært resultat før skattekostnad | | 16 663 291 | 21 774 250 |
| Skattekostnad på ordinært resultat | 7 | 1 053 | 1 697 173 |
| Ordinært resultat etter skattekostnad | | 16 662 238 | 20 077 077 |
| Årsresultat | 9 | 16 662 238 | 20 077 077 |
| Årsresultat etter minoritetsinteresser | | 16 662 238 | 20 077 077 |
| Totalresultat | | 16 662 238 | 20 077 077 |



Resultatregnskap

| Beløp i: NOK | Note | 2021 | 2020 |
|--|------|-------------------|-------------------|
| Overføringer og disponeringer | | | |
| Ordinært utbytte | | | 10 000 000 |
| Tilleggsutbytte | | 15 000 000 | |
| Avsatt til annen egenkapital | | 1 662 238 | 10 077 077 |
| Sum overføringer og disponeringer | | 16 662 238 | 20 077 077 |



Balanse

| Beløp i: NOK | Note | 2021 | 2020 |
|--|-------|--------------------|--------------------|
| BALANSE - EIENDELER | | | |
| Anleggsmidler | | | |
| Immaterielle eiendeler | | | |
| Utsatt skattefordel | 7 | 2 457 | 3 510 |
| Sum immaterielle eiendeler | | 2 457 | 3 510 |
| Varige driftsmidler | | | |
| Tomter, bygninger o.a. fast eiendom | 3 | | |
| Maskiner og anlegg | 3 | | |
| Skip og flytende installasjoner | 3 | | |
| Driftsløsøre, inventar o.a. utstyr | 3 | 64 764 | 87 621 |
| Sum varige driftsmidler | | 64 764 | 87 621 |
| Finansielle anleggsmidler | | | |
| Investering i datterselskap | 4, 10 | 283 381 526 | 153 920 293 |
| Lån til foretak i samme konsern | 6 | 27 676 707 | 28 750 737 |
| Investeringer i tilknyttet selskap | 4, 10 | 38 941 613 | 38 941 613 |
| Investeringer i aksjer og andeler | 5 | | |
| Sum finansielle anleggsmidler | | 349 999 846 | 221 612 643 |
| Sum anleggsmidler | | 350 067 066 | 221 703 774 |
| Omløpsmidler | | | |
| Varer | | | |
| Fordringer | | | |
| Kundefordringer | | 119 203 | 995 884 |
| Andre kortsiktige fordringer | | 1 584 | 806 381 |
| Konsernfordringer | 6 | 1 163 443 | 5 363 523 |
| Sum fordringer | | 1 284 230 | 7 165 788 |
| Investeringer | | | |
| Markedsbaserte aksjer | 5 | 11 880 000 | 8 052 787 |
| Sum investeringer | | 11 880 000 | 8 052 787 |
| Bankinnskudd, kontanter og lignende | | | |



Balanse

| Beløp i: NOK | Note | 2021 | 2020 |
|--|------|--------------------|--------------------|
| Bankinnskudd, kontanter o.l. | 2 | 28 221 843 | 108 704 258 |
| Sum bankinnskudd, kontanter og lignende | | 28 221 843 | 108 704 258 |
| Sum omløpsmidler | | 41 386 073 | 123 922 833 |
| SUM EIENDELER | | 391 453 139 | 345 626 607 |

BALANSE - EGENKAPITAL OG GJELD

Egenkapital

Innskutt egenkapital

| | | | |
|---------------------------------|---|------------------|------------------|
| Aksjekapital | 8 | 1 530 000 | 1 530 000 |
| Beholdning av egne aksjer | 8 | | |
| Sum innskutt egenkapital | | 1 530 000 | 1 530 000 |

Opptjent egenkapital

| | | | |
|---------------------------------|--|--------------------|--------------------|
| Annen egenkapital | | 197 880 052 | 196 217 814 |
| Sum opptjent egenkapital | | 197 880 052 | 196 217 814 |

Sum egenkapital

| | | |
|---|--------------------|--------------------|
| 9 | 199 410 052 | 197 747 814 |
|---|--------------------|--------------------|

Gjeld

Langsiktig gjeld

| | | | |
|-----------------------------------|----|-------------------|---------------|
| Utsatt skatt | 7 | | |
| Annen langsiktig gjeld | | | |
| Gjeld til kredittinstitusjoner | 10 | 98 350 000 | |
| Langsiktig konserngjeld | 6 | 429 572 | 77 310 |
| Sum annen langsiktig gjeld | | 98 779 572 | 77 310 |

Sum langsiktig gjeld

| | | |
|--|-------------------|---------------|
| | 98 779 572 | 77 310 |
|--|-------------------|---------------|

Kortsiktig gjeld

| | | | |
|--------------------------------|---|--------|------------|
| Gjeld til kredittinstitusjoner | | 84 735 | 23 314 |
| Leverandørgjeld | | 14 506 | 2 601 750 |
| Betalbar skatt | 7 | | 431 023 |
| Skyldig offentlige avgifter | | 45 849 | |
| Utbytte | | | 10 000 000 |



Balanse

| Beløp i: NOK | Note | 2021 | 2020 |
|---------------------------------|-------------|--------------------|--------------------|
| Kortsiktig konserngjeld | 6 | 93 118 424 | 134 745 396 |
| Sum kortsiktig gjeld | | 93 263 515 | 147 801 482 |
| Sum gjeld | | 192 043 087 | 147 878 793 |
| SUM EGENKAPITAL OG GJELD | | 391 453 139 | 345 626 607 |



Brønnøysundregistrene

ÅRSREGNSKAP FOR REGNSKAPSÅRET 2021 - GENERELL INFORMASJON

Journalnummer: 2022 885189

Enheten

Organisasjonsnummer: 967 637 165
Organisasjonsform: Aksjeselskap
Foretaksnavn: UNITED BAKERIES HOLDING AS
Forretningsadresse: Rudssletta 35
1351 RUD

Regnskapsår

Årsregnskapets periode: 01.01.2021 - 31.12.2021

Konsern

Morselskap i konsern: Ja
Konsernregnskap lagt ved: Nei

Regnskapsregler

Regler for små foretak benyttet: Ja
Benyttet ved utarbeidelsen av
årsregnskapet til selskapet: Regnskapslovens alminnelige regler

Årsregnskapet fastsatt av kompetent organ

Bekreftet av representant for selskapet: Rabiye Eva Vurucu
Dato for fastsettelse av årsregnskapet: 29.06.2022

Grunnlag for avgivelse

År 2021: Årsregnskap er elektronisk innlevert.
År 2020: Tall er hentet fra elektronisk innlevert årsregnskap fra 2021.

Det er ikke krav til at årsregnskapet m.v. som sendes til Regnskapsregisteret er undertegnet. Kontrollen på at dette er utført ligger hos revisor/enhetens øverste organ. Sikkerheten ivaretas ved at innsender har rolle/rettighet for innsending av årsregnskapet via Altinn, og ved at det bekreftes at årsregnskapet er fastsatt av kompetent organ.

Brønnøysundregistrene, 18.08.2022



Organisasjonsnr: 967 637 165
UNITED BAKERIES HOLDING AS

RESULTATREGNSKAP

| Beløp i: NOK | Note | 2021 | 2020 |
|---|-------------|-------------------|-------------------|
| RESULTATREGNSKAP | | | |
| Inntekter | | | |
| Salgsinntekt | | 11 790 | 886 771 |
| Sum inntekter | | 11 790 | 886 771 |
| Kostnader | | | |
| Lønnskostnad | 1 | 57 050 | |
| Avskrivning av driftsmidler og immaterielle eiendeler | 3 | 22 858 | 22 858 |
| Annen driftskostnad | 1 | 1 566 342 | -5 167 722 |
| Sum kostnader | | 1 646 250 | -5 144 864 |
| Driftsresultat | | -1 634 460 | 6 031 636 |
| Finansinntekter og finanskostnader | | | |
| Inntekt på investering i datterselskap | | 12 989 233 | 9 700 000 |
| Renteinntekt fra foretak i samme konsern | | 951 970 | 2 184 152 |
| Annen renteinntekt | | 1 266 099 | 1 683 646 |
| Annen finansinntekt | | 3 215 927 | 3 968 582 |
| Verdiøkning markedsbaserte omløpsmidler | | 2 938 142 | |
| Sum finansinntekter | | 21 361 371 | 17 536 380 |
| Annen rentekostnad | | 2 121 088 | 1 793 766 |
| Annen finanskostnad | | 942 533 | |
| Sum finanskostnader | | 3 063 620 | 1 793 766 |
| Netto finans | | 18 297 751 | 15 742 614 |
| Ordinært resultat før skattekostnad | | | |
| Skattekostnad på ordinært resultat | 7 | 1 053 | 1 697 173 |
| Ordinært resultat etter skattekostnad | | 16 662 238 | 20 077 077 |
| Årsresultat | 9 | 16 662 238 | 20 077 077 |
| Årsresultat etter minoritetsinteresser | | 16 662 238 | 20 077 077 |
| Totalresultat | | 16 662 238 | 20 077 077 |
| Overføringer og disponeringer | | | |



| | | |
|--|-------------------|-------------------|
| Ordinært utbytte | | 10 000 000 |
| Tilleggsutbytte | 15 000 000 | |
| Avsatt til annen egenkapital | 1 662 238 | 10 077 077 |
| Sum overføringer og disponeringer | 16 662 238 | 20 077 077 |



Organisasjonsnr: 967 637 165
UNITED BAKERIES HOLDING AS

BALANSE

| Beløp i: NOK | Note | 2021 | 2020 |
|--|-------|--------------------|--------------------|
| BALANSE - EIENDELER | | | |
| Anleggsmidler | | | |
| Immaterielle eiendeler | | | |
| Utsatt skattefordel | 7 | 2 457 | 3 510 |
| Sum immaterielle eiendeler | | 2 457 | 3 510 |
| Varige driftsmidler | | | |
| Tomter, bygninger o.a. fast eiendom | 3 | | |
| Maskiner og anlegg | 3 | | |
| Skip og flytende installasjoner | 3 | | |
| Driftsløsøre, inventar o. a. utstyr | 3 | 64 764 | 87 621 |
| Sum varige driftsmidler | | 64 764 | 87 621 |
| Finansielle anleggsmidler | | | |
| Investering i datterselskap | 4, 10 | 283 381 526 | 153 920 293 |
| Lån til foretak i samme konsern | 6 | 27 676 707 | 28 750 737 |
| Investeringer i tilknyttet selskap | 4, 10 | 38 941 613 | 38 941 613 |
| Investeringer i aksjer og andeler | 5 | | |
| Sum finansielle anleggsmidler | | 349 999 846 | 221 612 643 |
| Sum anleggsmidler | | 350 067 066 | 221 703 774 |
| Omløpsmidler | | | |
| Varer | | | |
| Fordringer | | | |
| Kundefordringer | | 119 203 | 995 884 |
| Andre kortsiktige fordringer | | 1 584 | 806 381 |
| Konsernfordringer | 6 | 1 163 443 | 5 363 523 |
| Sum fordringer | | 1 284 230 | 7 165 788 |
| Investeringer | | | |
| Markedsbaserte aksjer | 5 | 11 880 000 | 8 052 787 |
| Sum investeringer | | 11 880 000 | 8 052 787 |
| Bankinnskudd, kontanter og lignende | | | |
| Bankinnskudd, kontanter o. l. | 2 | 28 221 843 | 108 704 258 |
| Sum bankinnskudd, kontanter og lignende | | 28 221 843 | 108 704 258 |



| | | | |
|---------------------------------------|----------|--------------------|--------------------|
| Sum omløpsmidler | | 41 386 073 | 123 922 833 |
| SUM EIENDELER | | 391 453 139 | 345 626 607 |
| BALANSE - EGENKAPITAL OG GJELD | | | |
| Egenkapital | | | |
| Innskutt egenkapital | | | |
| Aksjekapital | 8 | 1 530 000 | 1 530 000 |
| Beholdning av egne aksjer | 8 | | |
| Sum innskutt egenkapital | | 1 530 000 | 1 530 000 |
| Opptjent egenkapital | | | |
| Annen egenkapital | | 197 880 052 | 196 217 814 |
| Sum opptjent egenkapital | | 197 880 052 | 196 217 814 |
| Sum egenkapital | 9 | 199 410 052 | 197 747 814 |
| Gjeld | | | |
| Langsiktig gjeld | | | |
| Utsatt skatt | 7 | | |
| Annen langsiktig gjeld | | | |
| Gjeld til | | | |
| kredittinstitusjoner | 10 | 98 350 000 | |
| Langsiktig konserngjeld | 6 | 429 572 | 77 310 |
| Sum annen langsiktig gjeld | | 98 779 572 | 77 310 |
| Sum langsiktig gjeld | | 98 779 572 | 77 310 |
| Kortsiktig gjeld | | | |
| Gjeld til | | | |
| kredittinstitusjoner | | 84 735 | 23 314 |
| Leverandørgjeld | | 14 506 | 2 601 750 |
| Betalbar skatt | 7 | | 431 023 |
| Skyldig offentlige avgifter | | 45 849 | |
| Utbytte | | | 10 000 000 |
| Kortsiktig konserngjeld | 6 | 93 118 424 | 134 745 396 |
| Sum kortsiktig gjeld | | 93 263 515 | 147 801 482 |
| Sum gjeld | | 192 043 087 | 147 878 793 |
| SUM EGENKAPITAL OG GJELD | | 391 453 139 | 345 626 607 |



Organisasjonsnr: 967 637 165
UNITED BAKERIES HOLDING AS

NOTEOPPLYSNINGER - SELSKAP - alle poster oppgitt i hele tall

Note

Antall aksjer og aksjeeiere

Note

Antall årsverk i regnskapsåret

Virksomheten har hatt følgende antall årsverk:
0.00

Omløpsmidler Startdato Sluttdato Endring

Skattemessig fremf.undersk. Startdato Sluttdato Endring

Kortsiktig gjeld Startdato Sluttdato Endring



Årsregnskap 2021 United Bakeries Holding AS

Resultatregnskap
Balanse
Kontantstrøm
Noter til regnskapet

Org.nr.: 967 637 165



Resultatregnskap

United Bakeries Holding AS

| Driftsinntekter og driftskostnader | Note | 2021 | 2020 |
|---|----------|-------------------|-------------------|
| Salgsinntekt | | 11 790 | 886 771 |
| Sum driftsinntekter | | 11 790 | 886 771 |
| Lønnskostnad | 1 | 57 050 | 0 |
| Avskrivning av driftsmidler og immaterielle eiendeler | 3 | 22 858 | 22 858 |
| Annen driftskostnad | 1 | 1 566 342 | -5 167 722 |
| Sum driftskostnader | | 1 646 250 | -5 144 864 |
| Driftsresultat | | -1 634 460 | 6 031 636 |
| Finansinntekter og finanskostnader | | | |
| Inntekt på investering i datterselskap | | 12 989 233 | 9 700 000 |
| Renteinntekt fra foretak i samme konsern | | 951 970 | 2 184 152 |
| Annen renteinntekt | | 1 266 099 | 1 683 646 |
| Annen finansinntekt | | 3 215 927 | 3 968 582 |
| Verdiøkning markedsbaserte omløpsmidler | | 2 938 142 | 0 |
| Annen rentekostnad | | 2 121 088 | 1 793 766 |
| Annen finanskostnad | | 942 533 | 0 |
| Resultat av finansposter | | 18 297 751 | 15 742 614 |
| Ordinært resultat før skattekostnad | | 16 663 291 | 21 774 250 |
| Skattekostnad på ordinært resultat | 7 | 1 053 | 1 697 173 |
| Ordinært resultat | | 16 662 238 | 20 077 077 |
| Årsresultat | 9 | 16 662 238 | 20 077 077 |
| Overføringer | | | |
| Avsatt til utbytte | | 0 | 10 000 000 |
| Tilleggsutbytte | | 15 000 000 | 0 |
| Avsatt til annen egenkapital | | 1 662 238 | 10 077 077 |
| Sum overføringer | | 16 662 238 | 20 077 077 |



Balanse

United Bakeries Holding AS

| Eiendeler | Note | 2021 | 2020 |
|--------------------------------------|-------|--------------------|--------------------|
| Anleggsmidler | | | |
| Immaterielle eiendeler | | | |
| Utsatt skattefordel | 7 | 2 457 | 3 510 |
| Sum immaterielle eiendeler | | 2 457 | 3 510 |
| Varige driftsmidler | | | |
| Driftsløsøre, inventar o.a. utstyr | 3 | 64 764 | 87 621 |
| Sum varige driftsmidler | | 64 764 | 87 621 |
| Finansielle anleggsmidler | | | |
| Investeringer i datterselskap | 4, 10 | 283 381 526 | 153 920 293 |
| Lån til foretak i samme konsern | 6 | 27 676 707 | 28 750 737 |
| Investeringer i tilknyttet selskap | 4, 10 | 38 941 613 | 38 941 613 |
| Sum finansielle anleggsmidler | | 349 999 846 | 221 612 643 |
| Sum anleggsmidler | | 350 067 066 | 221 703 774 |
| Omløpsmidler | | | |
| Fordringer | | | |
| Kundefordringer | | 119 203 | 995 884 |
| Andre kortsiktige fordringer | | 1 584 | 806 381 |
| Konsernfordringer | 6 | 1 163 443 | 5 363 523 |
| Sum fordringer | | 1 284 230 | 7 165 788 |
| Investeringer | | | |
| Markedsbaserte aksjer | 5 | 11 880 000 | 8 052 787 |
| Sum investeringer | | 11 880 000 | 8 052 787 |
| Bankinnskudd, kontanter o.l. | 2 | 28 221 843 | 108 704 258 |
| Sum omløpsmidler | | 41 386 073 | 123 922 833 |
| Sum eiendeler | | 391 453 139 | 345 626 607 |



Balanse

United Bakeries Holding AS

| Egenkapital og gjeld | Note | 2021 | 2020 |
|-----------------------------------|----------|--------------------|--------------------|
| Egenkapital | | | |
| Innskutt egenkapital | | | |
| Aksjekapital | 8 | 1 530 000 | 1 530 000 |
| Sum innskutt egenkapital | | 1 530 000 | 1 530 000 |
| Opptjent egenkapital | | | |
| Annen egenkapital | | 197 880 052 | 196 217 814 |
| Sum opptjent egenkapital | | 197 880 052 | 196 217 814 |
| Sum egenkapital | 9 | 199 410 052 | 197 747 814 |
| Gjeld | | | |
| Annen langsiktig gjeld | | | |
| Gjeld til kredittinstitusjoner | 10 | 98 350 000 | 0 |
| Langsiktig konserngjeld | 6 | 429 572 | 77 310 |
| Sum annen langsiktig gjeld | | 98 779 572 | 77 310 |
| Kortsiktig gjeld | | | |
| Gjeld til kredittinstitusjoner | | 84 735 | 23 314 |
| Leverandørgjeld | | 14 506 | 2 601 750 |
| Betalbar skatt | 7 | 0 | 431 023 |
| Skyldig offentlige avgifter | | 45 849 | 0 |
| Utbytte | | 0 | 10 000 000 |
| Konserngjeld | 6 | 93 118 424 | 134 745 396 |
| Sum kortsiktig gjeld | | 93 263 515 | 147 801 482 |
| Sum gjeld | | 192 043 087 | 147 878 793 |
| Sum egenkapital og gjeld | | 391 453 139 | 345 626 607 |

Rud, den

Styret i United Bakeries Holding AS

Knut Glad
styreleder

Remi Goulignac
nestleder

Pascal Andre Jean Goulignac
styremedlem

Hans Johan Velsand
styremedlem



Indirekte kontantstrøm

United Bakeries Holding AS

| | Note | 2021 | 2020 |
|--|------|---------------------|--------------------|
| Kontantstrømmer fra operasjonelle aktiviteter | | | |
| Resultat før skattekostnad | | 16 663 291 | 21 774 250 |
| Ordinære avskrivninger | | 22 858 | 22 858 |
| Endring i kundefordringer | | 876 681 | -926 210 |
| Endring i leverandørgjeld | | -2 587 244 | 174 128 |
| Endring i andre tidsavgrensningsposter | | 58 885 835 | -26 037 166 |
| Netto kontantstrøm fra operasjonelle aktiviteter | | 73 861 421 | -4 992 141 |
| Kontantstrømmer fra investeringsaktiviteter | | | |
| Innbetalinger ved salg av aksjer og andeler i andre foret | | 8 050 000 | 0 |
| Utbetalinger ved kjøp av aksjer og andeler i andre foret | | 137 393 836 | 1 834 807 |
| Netto kontantstrøm fra investeringsaktiviteter | | -129 343 836 | -1 834 807 |
| Kontantstrømmer fra finansieringsaktiviteter | | | |
| Utbetalinger av utbytte | | 25 000 000 | -10 000 000 |
| Netto kontantstrøm fra finansieringsaktiviteter | | -25 000 000 | 10 000 000 |
| Netto endring i kontanter og kontantekvivalenter | | -80 482 415 | 3 173 052 |
| Beh. av kont. og kontantekvivalenter ved per. begynnel | | 108 704 258 | 105 531 206 |
| Beh. av kont. og kontantekvivalenter ved per. slutt | | 28 221 843 | 108 704 258 |



Regnskapsprinsipper

Årsregnskapet er satt opp i samsvar med regnskapslovens bestemmelser og god regnskapsskikk.

I utarbeidelse av årsregnskapet har man brukt estimater og forutsetninger som har påvirket resultatregnskapet og verdsettelsen av eiendeler og gjeld, samt usikre eiendeler og forpliktelser på balansedagen i henhold til god regnskapsskikk. Områder som i stor grad inneholder slike skjønsmessige vurderinger, høy grad av kompleksitet, eller områder hvor forutsetninger og estimater er vesentlige for årsregnskapet, er beskrevet i notene.

Inntekter

Inntektsføring ved salg av varer skjer på leveringstidspunktet. Tjenester inntektsføres etter hvert som de leveres.

Skatt

Skattekostnaden i resultatregnskapet omfatter både periodens betalbare skatt og endring i utsatt skatt. Utsatt skatt er beregnet med 22 % på grunnlag av de midlertidige forskjeller som eksisterer mellom regnskapsmessige og skattemessige verdier, samt ligningsmessig underskudd til fremføring ved utgangen av regnskapsåret. Skatteøkende og skattereduserende midlertidige forskjeller som reverserer eller kan reverseres i samme periode er utlignet og nettoført. Netto utsatt skattefordel balanseføres i den grad det er sannsynlig at denne kan bli utnyttet.

Klassifisering og vurdering av anleggsmidler

Anleggsmidler omfatter eiendeler bestemt til varig eie og bruk. Anleggsmidler er vurdert til anskaffelseskost, fratrukket avskrivninger og nedskrivninger. Langsiktig gjeld balanseføres til nominelt beløp på transaksjonstidspunktet.

Varige driftsmidler balanseføres og avskrives over driftsmidlets økonomiske levetid. Vesentlige driftsmidler som består av flere betydelige komponenter med ulik levetid er dekomponert med ulik avskrivningstid for de ulike komponentene. Direkte vedlikehold av driftsmidler kostnadsføres løpende under driftskostnader, mens påkostninger eller forbedringer tillegges driftsmidlets kostpris og avskrives i takt med driftsmidlet. Varige driftsmidler nedskrives til gjenvinnbart beløp ved verdifall som forventes ikke å være forbigående. Gjenvinnbart beløp er det høyeste av netto salgsverdi og verdi i bruk. Verdi i bruk er nåverdi av fremtidig kontantstrømmer knyttet til eiendelen. Nedskrivningen reverseres når grunnlaget for nedskrivning ikke lenger er til stede.

Klassifisering og vurdering av omløpsmidler

Omløpsmidler og kortsiktig gjeld omfatter normalt poster som forfaller til betaling innen ett år etter balansedagen, samt poster som knytter seg til varekretsløpet. Omløpsmidler vurderes til laveste verdi av anskaffelseskost og virkelig verdi. Kortsiktig gjeld balanseføres til nominelt beløp på transaksjonstidspunktet.

Datterselskap og tilknyttet selskap

Datterselskap og tilknyttede selskaper vurderes etter kostmetoden i selskapsregnskapet. Investeringen er vurdert til anskaffelseskost for aksjene med mindre nedskrivning har vært nødvendig. Det er foretatt nedskrivning til virkelig verdi når verdifall skyldes årsaker som ikke kan forventes å være forbigående og det må anses nødvendig etter god regnskapsskikk. Nedskrivninger er reversert når grunnlaget for nedskrivning ikke lenger er til stede.

Utbytte, konsernbidrag og andre utdelinger fra datterselskap er inntektsført samme år som det er avsatt i givers regnskap. Overstiger utbytte / konsernbidraget andelen av opptjent resultat etter anskaffelsestidspunktet, representerer den overskytende del tilbakebetaling av investert kapital, og utdelingene er fratrukket investeringens verdi i balansen til morselskapet.

Fordringer

Kundefordringer og andre fordringer oppføres til pålydende etter fradrag for avsetning til forventet tap. Avsetning til tap gjøres på grunnlag av en individuell vurdering av de enkelte fordringene. For øvrige kundefordringer utføres en uspesifisert avsetning for å dekke forventet tap på krav.

Kortsiktige plasseringer

Kortsiktige plasseringer (aksjer og andeler vurdert som omløpsmidler) vurderes til laveste av anskaffelseskost og virkelig verdi på balansedagen. Mottatt utbytte og andre utdelinger fra selskapene inntektsføres som annen finansinntekt.



Kontantstrømoppstilling

Kontantstrømoppstillingen er utarbeidet etter den indirekte metoden. Kontanter og kontantekvivalenter omfatter kontanter, bankinnskudd og andre kortsiktige, likvide plasseringer.

Note 1 Lønnskostnader og revisjonshonorar

United Bakeries Holding AS har ikke hatt lønns- eller personalkostnader i 2021 foruten styregodtgjørelse.

Revisjon

Kostnadsført revisjonshonorar for 2021 utgjør kr 111 504. Honorar for annen bistand utgjør kr 397 222.

Note 2 Bankinnskudd

Innestående midler på skattetrekkskonto (bundne midler) er på kr. 0.

Note 3 Anleggsmidler

| | Driftsløsøre, inventar ol. | Sum |
|------------------------------------|-------------------------------|----------------|
| Anskaffelseskost pr. 01.01.21 | 422 339 | 422 339 |
| = Anskaffelseskost 31.12.21 | 422 339 | 422 339 |
| Akkumulerte avskrivninger 31.12.21 | 357 575 | 357 575 |
| = Bokført verdi 31.12.21 | 64 764 | 64 764 |
| Årets ordinære avskrivninger | 22 858 | 22 858 |
| Økonomisk levetid | 0-10 år | |

Note 4 Datterselskap, TS og FKV

| | Kontor- kommune | Eier- andel | Anskaffelses kost | Andel egenkapital | Andel resultat |
|---------------------------|--------------------|----------------|----------------------|----------------------|-------------------|
| DS/FKV/TS | | | | | |
| 1854489766 Hvis AS | Bærum | 100,0% | 30 000 | 3 076 766 | -441 110 |
| Bakeverket AS | Porsgrunn | 92,5% | 7 924 655 | 72 765 734 | 3 250 253 |
| Frognereiendom AS | Bærum | 100,0% | 127 522 633 | 7 384 846 | 861 322 |
| Glitner Eiendom AS | Bærum | 100,0% | 45 052 498 | 118 273 374 | -2 242 715 |
| Hardanger Industripark AS | Ullensvang | 90,1% | 90 100 | 261 755 | 93 807 |
| Isklar AS | Ullensvang | 90,1% | 90 100 | 932 175 | 325 535 |
| Nordbake AS | Skien | 50,0% | 23 392 484 | 2 880 350 | 4 578 184 |
| Oslobakeriet AS | Oslo | 100,0% | 30 000 | 3 013 413 | 1 210 333 |
| Sigdal Bakeri AS | Sigdal | 100,0% | 13 195 000 | 9 837 706 | -1 579 552 |
| Sigdal Inc | USA | 100,0% | 1 800 000 | -7 122 491 | -2 874 448 |
| United Bakeries AB | Sverige | 100,0% | 7 285 726 | 502 492 | -2 015 220 |
| United Bakeries Aps | Danmark | 100,0% | 671 900 | -4 740 564 | -446 026 |
| United Bakeries Norway AS | Bærum | 100,0% | 79 626 129 | 91 727 229 | 34 132 887 |
| United Bakeries OY | Finland | 100,0% | 62 785 | | |
| Åpent Bakeri AS | Oslo | 44,3% | 15 549 129 | 21 022 421 | 8 548 039 |
| Sum | | | 322 323 139 | 319 815 205 | 43 401 288 |



Investering i TS vurderes etter kostmetoden i selskapsregnskapet og i konsernregnskapet.

Note 5 Investering i aksjer

Kortsiktige investeringer

| Spesifikasjon | Anskaffelseskost | Bokført verdi |
|---------------|------------------|---------------|
| Aksjer | 8 941 858 | 11 880 000 |

Investeringen er ført til markedsverdi pr 31/12.

Note 6 Mellomværende med selskap i samme konsern

| | 2021 | 2020 |
|--------------------------------------|-------------------|--------------------|
| Fordringer | | |
| Lån til foretak i samme konsern | 27 676 707 | 28 750 737 |
| Andre kortsiktige fordringer konsern | 1 163 443 | 5 363 523 |
| Sum | 28 840 150 | 34 114 259 |
| Gjeld | | |
| Lån fra foretak i samme konsern | 429 572 | 77 310 |
| Annen kortsiktig gjeld konsern | 93 118 424 | 134 745 396 |
| Sum | 93 547 996 | 134 822 706 |

Note 7 Skatt

| Årets skattekostnad | 2021 | 2020 |
|--|-----------------|------------------|
| Resultatført skatt på ordinært resultat: | | |
| Betalbar skatt | 0 | 595 668 |
| Endring i utsatt skattefordel | 1 053 | 1 101 505 |
| Skattekostnad ordinært resultat | 1 053 | 1 697 173 |
| Skattepliktig inntekt: | | |
| Ordinært resultat før skatt | 16 663 291 | 21 774 250 |
| Permanente forskjeller | -17 821 947 | -14 808 214 |
| Endring i midlertidige forskjeller | -4 787 | -5 006 839 |
| Mottatt konsernbidrag | 1 163 443 | 0 |
| Skattepliktig inntekt | 0 | 1 959 197 |
| Betalbar skatt i balansen: | | |
| Betalbar skatt på årets resultat | -255 957 | 431 023 |
| Betalbar skatt på mottatt konsernbidrag | 255 957 | 0 |
| Sum betalbar skatt i balansen | 0 | 431 023 |
| Beregning av effektiv skattesats | | |
| Resultat før skatt | 16 663 291 | 21 774 250 |
| Beregnet skatt av resultat før skatt | 3 665 924 | 4 790 335 |
| Skatteeffekt av permanente forskjeller | -3 920 828 | -3 257 807 |
| Sum | -254 904 | 1 532 528 |
| Effektiv skattesats | -1,5 % | 7,0 % |

Skatteeffekten av midlertidige forskjeller som har gitt opphav til utsatt skatt og utsatte skattefordeler, spesifisert på typer av midlertidige forskjeller



| | 2021 | 2020 | Endring |
|---|----------------|----------------|---------------|
| Varige driftsmidler | -11 169 | -15 956 | -4 787 |
| Sum | -11 169 | -15 956 | -4 787 |
| Grunnlag for utsatt skattefordel | -11 169 | -15 956 | -4 787 |
| Utsatt skattefordel (22 %) | -2 457 | -3 510 | -1 053 |

Note 8 Aksjonærer

Aksjekapitalen i United Bakeries Holding AS pr. 31.12 består av:

| | Antall | Pålydende | Bokført |
|-----------------|---------------|-----------|------------------|
| Ordinære aksjer | 15 000 | 102,0 | 1 530 000 |
| Sum | 15 000 | | 1 530 000 |

Eierstruktur

De største aksjonærene i % pr. 31.12 var:

| | Ordinære | Eierandel | Stemmeandel |
|-----------------------------|---------------|--------------|--------------|
| PARE HOLDING AS | 13 500 | 90,0 | 90,0 |
| PAGO HOLDING AS | 1 500 | 10,0 | 10,0 |
| Totalt antall aksjer | 15 000 | 100,0 | 100,0 |

Selskapet utarbeider ikke konsernregnskap da selskapets morselskap utarbeider dette, det vises til RL § 3-7.

Note 9 Egenkapital

| | Aksjekapital | Overkurs | Annen Innskutt egenkapital | Annen egenkapital | Sum egenkapital |
|----------------------|------------------|----------|----------------------------|--------------------|--------------------|
| Pr. 31.12.2020 | 1 530 000 | 0 | 0 | 196 217 814 | 197 747 814 |
| Årets resultat | | | | 16 662 238 | 16 662 238 |
| Tilleggsutbytte | | | | -15 000 000 | -15 000 000 |
| Pr 31.12.2021 | 1 530 000 | 0 | 0 | 197 880 052 | 199 410 052 |

Note 10 Pantstillelser og garantier

| | 31.12.2021 | 31.12.2020 |
|--|--------------------|------------|
| Pantsikret gjeld, pantstillelser og garantier | | |
| Gjeld til kredittinstitusjoner | -98 350 000 | 0 |
| Sum | -98 350 000 | 0 |
| Regnskapsført verdi av pantsikrede eiendeler | | |
| Sum | 0 | 0 |

Selskapet har stilt kausjon (solidarisk) for ethvert mellomværende datterselskap Bakeverket AS har mot Danske Bank opp til kr 9 500 000.



Selskapet har stilt kausjon (solidarisk) for ethvert mellomværende datterselskap Isklar AS har mot Danske Bank opp til kr 5 000 000.

Selskapet er toppselskap i konsernets konsernkontoordning. Selskapene i konsernkontoordningen har stilt solidarisk kausjon på kr 10 000 000.

Selskapet har stilt sikkerhet for lån i bank for kr 93 400 000 i form av pant i eiendom Frognereiendom AS.

Det er utstedt negativ pantsettelseserklæringer med aksjene i Millba AS (datterselskap av Nordbake AS) og United Bakeries Sweden AB.



Årsregnskap 2021 United Bakeries Holding AS

Resultatregnskap
Balanse
Kontantstrøm
Noter til regnskapet

Org.nr.: 967 637 165



Resultatregnskap

United Bakeries Holding AS

| Driftsinntekter og driftskostnader | Note | 2021 | 2020 |
|---|----------|-------------------|-------------------|
| Salgsinntekt | | 11 790 | 886 771 |
| Sum driftsinntekter | | 11 790 | 886 771 |
| Lønnskostnad | 1 | 57 050 | 0 |
| Avskrivning av driftsmidler og immaterielle eiendeler | 3 | 22 858 | 22 858 |
| Annen driftskostnad | 1 | 1 566 342 | -5 167 722 |
| Sum driftskostnader | | 1 646 250 | -5 144 864 |
| Driftsresultat | | -1 634 460 | 6 031 636 |
| Finansinntekter og finanskostnader | | | |
| Inntekt på investering i datterselskap | | 12 989 233 | 9 700 000 |
| Renteinntekt fra foretak i samme konsern | | 951 970 | 2 184 152 |
| Annen renteinntekt | | 1 266 099 | 1 683 646 |
| Annen finansinntekt | | 3 215 927 | 3 968 582 |
| Verdøkning markedsbaserte omløpsmidler | | 2 938 142 | 0 |
| Annen rentekostnad | | 2 121 088 | 1 793 766 |
| Annen finanskostnad | | 942 533 | 0 |
| Resultat av finansposter | | 18 297 751 | 15 742 614 |
| Ordinært resultat før skattekostnad | | 16 663 291 | 21 774 250 |
| Skattekostnad på ordinært resultat | 7 | 1 053 | 1 697 173 |
| Ordinært resultat | | 16 662 238 | 20 077 077 |
| Årsresultat | 9 | 16 662 238 | 20 077 077 |
| Overføringer | | | |
| Avsatt til utbytte | | 0 | 10 000 000 |
| Tilleggsutbytte | | 15 000 000 | 0 |
| Avsatt til annen egenkapital | | 1 662 238 | 10 077 077 |
| Sum overføringer | | 16 662 238 | 20 077 077 |



Balanse

United Bakeries Holding AS

| Eiendeler | Note | 2021 | 2020 |
|--------------------------------------|-------|--------------------|--------------------|
| Anleggsmidler | | | |
| Immaterielle eiendeler | | | |
| Utsatt skattefordel | 7 | 2 457 | 3 510 |
| Sum immaterielle eiendeler | | 2 457 | 3 510 |
| Varige driftsmidler | | | |
| Driftsløsøre, inventar o.a. utstyr | 3 | 64 764 | 87 621 |
| Sum varige driftsmidler | | 64 764 | 87 621 |
| Finansielle anleggsmidler | | | |
| Investeringer i datterselskap | 4, 10 | 283 381 526 | 153 920 293 |
| Lån til foretak i samme konsern | 6 | 27 676 707 | 28 750 737 |
| Investeringer i tilknyttet selskap | 4, 10 | 38 941 613 | 38 941 613 |
| Sum finansielle anleggsmidler | | 349 999 846 | 221 612 643 |
| Sum anleggsmidler | | 350 067 066 | 221 703 774 |
| Omløpsmidler | | | |
| Fordringer | | | |
| Kundefordringer | | 119 203 | 995 884 |
| Andre kortsiktige fordringer | | 1 584 | 806 381 |
| Konsernfordringer | 6 | 1 163 443 | 5 363 523 |
| Sum fordringer | | 1 284 230 | 7 165 788 |
| Investeringer | | | |
| Markedsbaserte aksjer | 5 | 11 880 000 | 8 052 787 |
| Sum investeringer | | 11 880 000 | 8 052 787 |
| Bankinnskudd, kontanter o.l. | 2 | 28 221 843 | 108 704 258 |
| Sum omløpsmidler | | 41 386 073 | 123 922 833 |
| Sum eiendeler | | 391 453 139 | 345 626 607 |



Balanse


United Bakeries Holding AS


| Egenkapital og gjeld | Note | 2021 | 2020 |
|-----------------------------------|----------|--------------------|--------------------|
| Egenkapital | | | |
| Innskutt egenkapital | | | |
| Aksjekapital | 8 | 1 530 000 | 1 530 000 |
| Sum innskutt egenkapital | | 1 530 000 | 1 530 000 |
| Opptjent egenkapital | | | |
| Annen egenkapital | | 197 880 052 | 196 217 814 |
| Sum opptjent egenkapital | | 197 880 052 | 196 217 814 |
| Sum egenkapital | 9 | 199 410 052 | 197 747 814 |
| Gjeld | | | |
| Annen langsiktig gjeld | | | |
| Gjeld til kredittinstitusjoner | 10 | 98 350 000 | 0 |
| Langsiktig konserngjeld | 6 | 429 572 | 77 310 |
| Sum annen langsiktig gjeld | | 98 779 572 | 77 310 |
| Kortsiktig gjeld | | | |
| Gjeld til kredittinstitusjoner | | 84 735 | 23 314 |
| Leverandørgjeld | | 14 506 | 2 601 750 |
| Betalbar skatt | 7 | 0 | 431 023 |
| Skyldig offentlige avgifter | | 45 849 | 0 |
| Utbytte | | 0 | 10 000 000 |
| Konserngjeld | 6 | 93 118 424 | 134 745 396 |
| Sum kortsiktig gjeld | | 93 263 515 | 147 801 482 |
| Sum gjeld | | 192 043 087 | 147 878 793 |
| Sum egenkapital og gjeld | | 391 453 139 | 345 626 607 |


Rud, den 29/6-22

Styret United Bakeries Holding AS


Knut Glad
styreleder


Pascal Andre Jean Goullignac
styremedlem


Rein Goullignac
nestleder


Hans Johan Velsand
styremedlem



Indirekte kontantstrøm

United Bakeries Holding AS

| | Note | 2021 | 2020 |
|--|------|---------------------|--------------------|
| Kontantstrømmer fra operasjonelle aktiviteter | | | |
| Resultat før skattekostnad | | 16 663 291 | 21 774 250 |
| Ordinære avskrivninger | | 22 858 | 22 858 |
| Endring i kundefordringer | | 876 681 | -926 210 |
| Endring i leverandørgjeld | | -2 587 244 | 174 128 |
| Endring i andre tidsavgrensningsposter | | 58 885 835 | -26 037 166 |
| Netto kontantstrøm fra operasjonelle aktiviteter | | 73 861 421 | -4 992 141 |
| Kontantstrømmer fra investeringsaktiviteter | | | |
| Innbetalinger ved salg av aksjer og andeler i andre foret | | 8 050 000 | 0 |
| Utbetalinger ved kjøp av aksjer og andeler i andre foret | | 137 393 836 | 1 834 807 |
| Netto kontantstrøm fra investeringsaktiviteter | | -129 343 836 | -1 834 807 |
| Kontantstrømmer fra finansieringsaktiviteter | | | |
| Utbetalinger av utbytte | | 25 000 000 | -10 000 000 |
| Netto kontantstrøm fra finansieringsaktiviteter | | -25 000 000 | 10 000 000 |
| Netto endring i kontanter og kontantekvivalenter | | -80 482 415 | 3 173 052 |
| Beh. av kont. og kontantekvivalenter ved per. begynnel | | 108 704 258 | 105 531 206 |
| Beh. av kont. og kontantekvivalenter ved per. slutt | | 28 221 843 | 108 704 258 |



Regnskapsprinsipper

Årsregnskapet er satt opp i samsvar med regnskapslovens bestemmelser og god regnskapsskikk.

I utarbeidelse av årsregnskapet har man brukt estimater og forutsetninger som har påvirket resultatregnskapet og verdsettelsen av eiendeler og gjeld, samt usikre eiendeler og forpliktelser på balansedagen i henhold til god regnskapsskikk. Områder som i stor grad inneholder slike skjønsmessige vurderinger, høy grad av kompleksitet, eller områder hvor forutsetninger og estimater er vesentlige for årsregnskapet, er beskrevet i notene.

Inntekter

Inntektsføring ved salg av varer skjer på leveringstidspunktet. Tjenester inntektsføres etter hvert som de leveres.

Skatt

Skattekostnaden i resultatregnskapet omfatter både periodens betalbare skatt og endring i utsatt skatt. Utsatt skatt er beregnet med 22 % på grunnlag av de midlertidige forskjeller som eksisterer mellom regnskapsmessige og skattemessige verdier, samt ligningsmessig underskudd til fremføring ved utgangen av regnskapsåret. Skatteøkende og skattereduserende midlertidige forskjeller som reverserer eller kan reverseres i samme periode er utlignet og nettoført. Netto utsatt skattefordel balanseføres i den grad det er sannsynlig at denne kan bli utnyttet.

Klassifisering og vurdering av anleggsmidler

Anleggsmidler omfatter eiendeler bestemt til varig eie og bruk. Anleggsmidler er vurdert til anskaffelseskost, fratrukket avskrivninger og nedskrivninger. Langsiktig gjeld balanseføres til nominelt beløp på transaksjonstidspunktet.

Varige driftsmidler balanseføres og avskrives over driftsmidlets økonomiske levetid. Vesentlige driftsmidler som består av flere betydelige komponenter med ulik levetid er dekomponert med ulik avskrivningstid for de ulike komponentene. Direkte vedlikehold av driftsmidler kostnadsføres løpende under driftskostnader, mens påkostninger eller forbedringer tillegges driftsmidlets kostpris og avskrives i takt med driftsmidlet. Varige driftsmidler nedskrives til gjenvinnbart beløp ved verdifall som forventes ikke å være forbigående. Gjenvinnbart beløp er det høyeste av netto salgsverdi og verdi i bruk. Verdi i bruk er nåverdi av fremtidige kontantstrømmer knyttet til eiendelen. Nedskrivningen reverseres når grunnlaget for nedskrivningen ikke lenger er til stede.

Klassifisering og vurdering av omløpsmidler

Omløpsmidler og kortsiktig gjeld omfatter normalt poster som forfaller til betaling innen ett år etter balansedagen, samt poster som knytter seg til varekretsløpet. Omløpsmidler vurderes til laveste verdi av anskaffelseskost og virkelig verdi. Kortsiktig gjeld balanseføres til nominelt beløp på transaksjonstidspunktet.

Datterselskap og tilknyttet selskap

Datterselskap og tilknyttede selskaper vurderes etter kostmetoden i selskapsregnskapet. Investeringen er vurdert til anskaffelseskost for aksjene med mindre nedskrivning har vært nødvendig. Det er foretatt nedskrivning til virkelig verdi når verdifall skyldes årsaker som ikke kan forventes å være forbigående og det må anses nødvendig etter god regnskapsskikk. Nedskrivninger er reversert når grunnlaget for nedskrivning ikke lenger er til stede.

Utbytte, konsernbidrag og andre utdelinger fra datterselskap er inntektsført samme år som det er avsatt i givers regnskap. Overstiger utbytte / konsernbidraget andelen av oppjent resultat etter anskaffelsestidspunktet, representerer den overskytende del tilbakebetaling av investert kapital, og utdelingene er fratrukket investeringens verdi i balansen til morselskapet.

Fordringer

Kundefordringer og andre fordringer oppføres til pålydende etter fradrag for avsetning til forventet tap. Avsetning til tap gjøres på grunnlag av en individuell vurdering av de enkelte fordringene. For øvrige kundefordringer utføres en uspesifisert avsetning for å dekke forventet tap på krav.

Kortsiktige plasseringer

Kortsiktige plasseringer (aksjer og andeler vurdert som omløpsmidler) vurderes til laveste av anskaffelseskost og virkelig verdi på balansedagen. Mottatt utbytte og andre utdelinger fra selskapene inntektsføres som annen finansinntekt.



Kontantstrømoppstilling

Kontantstrømoppstillingen er utarbeidet etter den indirekte metoden. Kontanter og kontantekvivalenter omfatter kontanter, bankinnskudd og andre kortsiktige, likvide plasseringer.

Note 1 Lønnskostnader og revisjonshonorar

United Bakeries Holding AS har ikke hatt lønns- eller personalkostnader i 2021 foruten styregodtgjørelse.

Revisjon

Kostnadsført revisjonshonorar for 2021 utgjør kr 111 504. Honorar for annen bistand utgjør kr 397 222.

Note 2 Bankinnskudd

Innstående midler på skattetrekkskonto (bundne midler) er på kr. 0.

Note 3 Anleggsmidler

| | Driftsløse, inventar ol. | Sum |
|------------------------------------|-----------------------------|----------------|
| Anskaffelseskost pr. 01.01.21 | 422 339 | 422 339 |
| = Anskaffelseskost 31.12.21 | 422 339 | 422 339 |
| Akkumulerte avskrivninger 31.12.21 | 357 575 | 357 575 |
| = Bokført verdi 31.12.21 | 64 764 | 64 764 |
| Årets ordinære avskrivninger | 22 858 | 22 858 |
| Økonomisk levetid | 0-10 år | |

Note 4 Datterselskap, TS og FKV

| | Kontor- kommune | Eier- andel | Anskaffelses kost | Andel egenkapital | Andel resultat |
|---------------------------|--------------------|----------------|----------------------|----------------------|-------------------|
| DS/FKV/TS | | | | | |
| 1854489766 Hvis AS | Bærum | 100,0% | 30 000 | 3 076 766 | -441 110 |
| Bakeverket AS | Porsgrunn | 92,5% | 7 924 655 | 72 765 734 | 3 250 253 |
| Frognerieendom AS | Bærum | 100,0% | 127 522 633 | 7 384 846 | 861 322 |
| Glitner Eiendom AS | Bærum | 100,0% | 45 052 498 | 118 273 374 | -2 242 715 |
| Hardanger Industripark AS | Ullensvang | 90,1% | 90 100 | 261 755 | 93 807 |
| Isklar AS | Ullensvang | 90,1% | 90 100 | 932 175 | 325 535 |
| Nordbake AS | Skien | 50,0% | 23 392 484 | 2 880 350 | 4 578 184 |
| Oslobakeriet AS | Oslo | 100,0% | 30 000 | 3 013 413 | 1 210 333 |
| Sigdal Bakeri AS | Sigdal | 100,0% | 13 195 000 | 9 837 706 | -1 579 552 |
| Sigdal Inc | USA | 100,0% | 1 800 000 | -7 122 491 | -2 874 448 |
| United Bakeries AB | Sverige | 100,0% | 7 285 726 | 502 492 | -2 015 220 |
| United Bakeries Aps | Danmark | 100,0% | 671 900 | -4 740 564 | -446 026 |
| United Bakeries Norway AS | Bærum | 100,0% | 79 626 129 | 91 727 229 | 34 132 887 |
| United Bakeries OY | Finland | 100,0% | 62 785 | | |
| Åpent Bakeri AS | Oslo | 44,3% | 15 549 129 | 21 022 421 | 8 548 039 |
| Sum | | | 322 323 139 | 319 815 205 | 43 401 288 |



Investering i TS vurderes etter kostmetoden i selskapsregnskapet og i konsernregnskapet.

Note 5 Investering i aksjer

Kortsiktige investeringer

| Spesifikasjon | Anskaffelseskost | Bokført verdi |
|---------------|------------------|---------------|
| Aksjer | 8 941 858 | 11 880 000 |

Investeringen er ført til markedsverdi pr 31/12.

Note 6 Mellomværende med selskap i samme konsern

| | 2021 | 2020 |
|--------------------------------------|-------------------|--------------------|
| Fordringer | | |
| Lån til foretak i samme konsern | 27 676 707 | 28 750 737 |
| Andre kortsiktige fordringer konsern | 1 163 443 | 5 363 523 |
| Sum | 28 840 150 | 34 114 259 |
| Gjeld | | |
| Lån fra foretak i samme konsern | 429 572 | 77 310 |
| Annen kortsiktig gjeld konsern | 93 118 424 | 134 745 396 |
| Sum | 93 547 996 | 134 822 706 |

Note 7 Skatt

| Årets skattekostnad | 2021 | 2020 |
|--|-----------------|------------------|
| Resultatført skatt på ordinært resultat: | | |
| Betalbar skatt | 0 | 595 668 |
| Endring i utsatt skattefordel | 1 053 | 1 101 505 |
| Skattekostnad ordinært resultat | 1 053 | 1 697 173 |
| Skattepliktig inntekt: | | |
| Ordinært resultat før skatt | 16 663 291 | 21 774 250 |
| Permanente forskjeller | -17 821 947 | -14 808 214 |
| Endring i midlertidige forskjeller | -4 787 | -5 006 839 |
| Mottatt konsernbidrag | 1 163 443 | 0 |
| Skattepliktig inntekt | 0 | 1 959 197 |
| Betalbar skatt i balansen: | | |
| Betalbar skatt på årets resultat | -255 957 | 431 023 |
| Betalbar skatt på mottatt konsernbidrag | 255 957 | 0 |
| Sum betalbar skatt i balansen | 0 | 431 023 |
| Beregning av effektiv skattesats | | |
| Resultat før skatt | 16 663 291 | 21 774 250 |
| Beregnet skatt av resultat før skatt | 3 665 924 | 4 790 335 |
| Skatteeffekt av permanente forskjeller | -3 920 828 | -3 257 807 |
| Sum | -254 904 | 1 532 528 |
| Effektiv skattesats | -1,5 % | 7,0 % |

Skatteeffekten av midlertidige forskjeller som har gitt opphav til utsatt skatt og utsatte skattefordeler, spesifisert på typer av midlertidige forskjeller



| | 2021 | 2020 | Endring |
|---|----------------|----------------|---------------|
| Varige driftsmidler | -11 169 | -15 956 | -4 787 |
| Sum | -11 169 | -15 956 | -4 787 |
| Grunnlag for utsatt skattefordel | -11 169 | -15 956 | -4 787 |
| Utsatt skattefordel (22 %) | -2 457 | -3 510 | -1 053 |

Note 8 Aksjonærer

Aksjekapitalen i United Bakeries Holding AS pr. 31.12 består av:

| | Antall | Pålydende | Bokført |
|-----------------|---------------|-----------|------------------|
| Ordinære aksjer | 15 000 | 102,0 | 1 530 000 |
| Sum | 15 000 | | 1 530 000 |

Eierstruktur

De største aksjonærene i % pr. 31.12 var:

| | Ordinære | Eierandel | Stemmeandel |
|-----------------------------|---------------|--------------|--------------|
| PARE HOLDING AS | 13 500 | 90,0 | 90,0 |
| PAGO HOLDING AS | 1 500 | 10,0 | 10,0 |
| Totalt antall aksjer | 15 000 | 100,0 | 100,0 |

Selskapet utarbeider ikke konsernregnskap da selskapets morselskap utarbeider dette, det vises til RL § 3-7.

Note 9 Egenkapital

| | Aksjekapital | Overkurs | Annen innskutt egenkapital | Annen egenkapital | Sum egenkapital |
|----------------------|------------------|----------|----------------------------|--------------------|--------------------|
| Pr. 31.12.2020 | 1 530 000 | 0 | 0 | 196 217 814 | 197 747 814 |
| Årets resultat | | | | 16 662 238 | 16 662 238 |
| Tilleggsutbytte | | | | -15 000 000 | -15 000 000 |
| Pr 31.12.2021 | 1 530 000 | 0 | 0 | 197 880 052 | 199 410 052 |

Note 10 Pantstillelser og garantier

| | 31.12.2021 | 31.12.2020 |
|--|--------------------|------------|
| Pantsikret gjeld, pantstillelser og garantier | | |
| Gjeld til kredittinstitusjoner | -98 350 000 | 0 |
| Sum | -98 350 000 | 0 |
| Regnskapsført verdi av pantsikrede eiendeler | | |
| Sum | 0 | 0 |

Selskapet har stilt kausjon (solidarisk) for ethvert mellomværende datterselskap Bakeverket AS har mot Danske Bank opp til kr 9 500 000.



Selskapet har stilt kausjon (solidarisk) for ethvert mellomværende datterselskap Isklar AS har mot Danske Bank opp til kr 5 000 000.

Selskapet er toppselskap i konsernets konsernkontoordning. Selskapene i konsernkontoordningen har stilt solidarisk kausjon på kr 10 000 000.

Selskapet har stilt sikkerhet for lån i bank for kr 93 400 000 i form av pant i eiendom Frognereiendom AS.

Det er utstedt negativ pantsettelseserklæringer med aksjene i Millba AS (datterselskap av Nordbake AS) og United Bakeries Sweden AB.



Revisjonspartner

UAVHENGIG REVISORS BERETNING

Til generalforsamlingen i United Bakeries Norway AS

Uttalelse om revisjonen av årsregnskapet

Konklusjon

Årsregnskapet består av balanse per 31. desember 2021, resultatregnskap for regnskapsåret avsluttet per denne datoen og noter til årsregnskapet, herunder et sammendrag av viktige regnskapsprinsipper.

Etter vår mening

- oppfyller årsregnskapet gjeldende lovkrav, og
- gir årsregnskapet et rettviseende bilde av selskapets finansielle stilling per 31. desember 2021 og av dets resultater for regnskapsåret avsluttet per denne datoen i samsvar med regnskapslovens regler og god regnskapsskikk i Norge.

Grunnlag for konklusjonen

Vi har gjennomført revisjonen i samsvar med de internasjonale revisjonsstandardene International Standards on Auditing (ISA-ene). Våre oppgaver og plikter i henhold til disse standardene er beskrevet nedenfor under Revisors oppgaver og plikter ved revisjonen av årsregnskapet. Vi er uavhengige av selskapet slik det kreves i lov, forskrift og International Code of Ethics for Professional Accountants (inkludert internasjonale uavhengighetsstandarder) utstedt av the International Ethics Standards Board for Accountants (IESBA-reglene), og har overholdt våre øvrige etiske forpliktelser i samsvar med disse kravene. Innhentet revisjonsbevis er etter vår vurdering tilstrekkelig og hensiktsmessig som grunnlag for vår konklusjon.

Styrets ansvar for årsregnskapet

Styret (ledelsen) er ansvarlig for å utarbeide årsregnskapet og for at det gir et rettviseende bilde i samsvar med regnskapslovens regler og god regnskapsskikk i Norge. Ledelsen er også ansvarlig for slik intern kontroll som den finner nødvendig for å kunne utarbeide et årsregnskap som ikke inneholder vesentlig feilinformasjon, verken som følge av misligheter eller utilsiktede feil.

Ved utarbeidelsen av årsregnskapet må ledelsen ta standpunkt til selskapets evne til fortsatt drift og opplyse om forhold av betydning for fortsatt drift. Forutsetningen om fortsatt drift skal legges til grunn for årsregnskapet så lenge det ikke er sannsynlig at virksomheten vil bli avviklet.

Revisors oppgaver og plikter ved revisjonen av årsregnskapet

Vårt mål er å oppnå betryggende sikkerhet for at årsregnskapet som helhet ikke inneholder vesentlig feilinformasjon, verken som følge av misligheter eller utilsiktede feil, og å avgi en revisjonsberetning som inneholder vår konklusjon. Betryggende sikkerhet er en høy grad av sikkerhet, men ingen garanti for at en revisjon utført i samsvar med ISA-ene, alltid vil avdekke vesentlig feilinformasjon som eksisterer. Feilinformasjon kan oppstå som følge av misligheter eller utilsiktede feil. Feilinformasjon



Revisjonspartner

blir vurdert som vesentlig dersom den enkeltvis eller samlet med rimelighet kan forventes å påvirke økonomiske beslutninger som brukerne foretar basert på årsregnskapet.

Som del av en revisjon i samsvar med ISA-ene, utøver vi profesjonelt skjønn og utviser profesjonell skepsis gjennom hele revisjonen. I tillegg:

- identifiserer og vurderer vi risikoen for vesentlig feilinformasjon i årsregnskapet, enten det skyldes misligheter eller utilsiktede feil. Vi utformer og gjennomfører revisjonshandlinger for å håndtere slike risikoer, og innhenter revisjonsbevis som er tilstrekkelig og hensiktsmessig som grunnlag for vår konklusjon. Risikoen for at vesentlig feilinformasjon som følge av misligheter ikke blir avdekket, er høyere enn for feilinformasjon som skyldes utilsiktede feil, siden misligheter kan innebære samarbeid, forfalskning, bevisste utelatelser, uriktige fremstillinger eller overstyring av intern kontroll.
- opparbeider vi oss en forståelse av den interne kontroll som er relevant for revisjonen, for å utforme revisjonshandlinger som er hensiktsmessige etter omstendighetene, men ikke for å gi uttrykk for en mening om effektiviteten av selskapets interne kontroll.
- evaluerer vi om de anvendte regnskapsprinsippene er hensiktsmessige og om regnskapsestimatene og tilhørende noteopplysninger utarbeidet av ledelsen er rimelige
- konkluderer vi på hensiktsmessigheten av ledelsens bruk av fortsatt drift-forutsetningen ved avleggelsen av årsregnskapet, basert på innhentede revisjonsbevis, og hvorvidt det foreligger vesentlig usikkerhet knyttet til hendelser eller forhold som kan skape tvil av betydning om selskapets evne til fortsatt drift. Dersom vi konkluderer med at det eksisterer vesentlig usikkerhet, kreves det at vi i revisjonsberetningen henleder oppmerksomheten på tilleggsopplysningene i årsregnskapet, eller, dersom slike tilleggsopplysninger ikke er tilstrekkelige, at vi modifiserer vår konklusjon om årsregnskapet og årsberetningen. Våre konklusjoner er basert på revisjonsbevis innhentet inntil datoen for revisjonsberetningen. Etterfølgende hendelser eller forhold kan imidlertid medføre at selskapet ikke fortsetter driften.
- evaluerer vi den samlede presentasjonen, strukturen og innholdet i årsregnskapet, inkludert tilleggsopplysningene, og hvorvidt årsregnskapet gir uttrykk for de underliggende transaksjonene og hendelsene på en måte som gir et rettviseende bilde.

Vi kommuniserer med styret blant annet om det planlagte omfanget av revisjonen og til hvilken tid revisjonsarbeidet skal utføres. Vi utveksler også informasjon om forhold av betydning som vi har avdekket i løpet av revisjonen, herunder om eventuelle svakheter av betydning i den interne kontrollen.



Revisjonspartner

Uttalelse om øvrige lovmessige krav

Konklusjon om årsberetning

Basert på vår revisjon av årsregnskapet som beskrevet ovenfor, mener vi at opplysningene i årsberetningen om årsregnskapet og forutsetningen om fortsatt drift og forslaget til anvendelse av overskudd er konsistente med årsregnskapet og i samsvar med lov og forskrifter.

Konklusjon om registrering og dokumentasjon

Basert på vår revisjon av årsregnskapet som beskrevet ovenfor, og kontrollhandlinger vi har funnet nødvendig i henhold til internasjonal standard for attestasjonsoppdrag (ISAE) 3000 «Attestasjonsoppdrag som ikke er revisjon eller forenklet revisorkontroll av historisk finansiell informasjon», mener vi at ledelsen har oppfylt sin plikt til å sørge for ordentlig og oversiktlig registrering og dokumentasjon av selskapets regnskapsopplysninger i samsvar med lov og god bokføringskikk i Norge.

OSLO, 30. juni 2022

Revisjonspartner AS

Trond Ryland
Statsautorisert revisor