



ÅRSREGNSKAPET FOR REGNSKAPSÅRET 2022 - GENERELL INFORMASJON

Enheten

Organisasjonsnummer: 992 257 393
Organisasjonsform: Aksjeselskap
Foretaksnavn: RELOCATION AS
Forretningsadresse: Madlakrossen 4
4042 HAFRSFJORD

Regnskapsår

Årsregnskapets periode: 01.01.2022 - 31.12.2022

Konsern

Morselskap i konsern: Ja
Konsernregnskap lagt ved: Nei

Regnskapsregler

Regler for små foretak benyttet: Ja
Benyttet ved utarbeidelsen av årsregnskapet til selskapet: Regnskapslovens alminnelige regler

Årsregnskapet fastsatt av kompetent organ

Bekreftet av representant for selskapet: Cynthia Swee Eng Myrnes
Dato for fastsettelse av årsregnskapet: 09.06.2023

Grunnlag for avgivelse

År 2022: Årsregnskapet er elektronisk innlevert
År 2021: Tall er hentet fra elektronisk innlevert årsregnskap fra 2022

Det er ikke krav til at årsregnskapet m.v. som sendes til Regnskapsregisteret er undertegnet. Kontrollen på at dette er utført ligger hos revisor/enhetens øverste organ. Sikkerheten ivaretas ved at innsender har rolle/rettighet for innsending av årsregnskapet via Altinn, og ved at det bekreftes at årsregnskapet er fastsatt av kompetent organ.

Brønnøysundregistrene, 24.05.2024



Resultatregnskap

Beløp i: NOK	Note	2022	2021
RESULTATREGNSKAP			
Inntekter			
Salgsinntekt		20 068 571	16 169 040
Annen driftsinntekt		76 745	-96 857
Sum inntekter		20 145 316	16 072 183
Kostnader			
Varekostnad		355 921	167 629
Lønnskostnad	2	8 751 608	7 990 331
Avskrivning av driftsmidler og immaterielle eiendeler	3	1 207 800	1 200 000
Annen driftskostnad		2 304 716	1 906 589
Sum kostnader		12 620 045	11 264 549
Driftsresultat		7 525 271	4 807 634
Finansinntekter og finanskostnader			
Inntekt på investering i annet foretak i samme konsern	6		
Annen renteinntekt		17 618	127
Annen finansinntekt		54 079	17 232
Sum finansinntekter		71 697	17 359
Annen rentekostnad		40 254	105 646
Annen finanskostnad		34 688	949 992
Sum finanskostnader		74 942	1 055 638
Netto finans		-3 245	-1 038 279
Ordinært resultat før skattekostnad		7 522 026	3 769 355
Skattekostnad på resultat	4	1 661 782	1 147 474
Ordinært resultat etter skattekostnad		5 860 244	2 621 881
Årsresultat		5 860 244	2 621 881
Årsresultat etter minoritetsinteresser		5 860 244	2 621 881
Overføringer og disponeringer			



Resultatregnskap

Beløp i: NOK	Note	2022	2021
Ordinært utbytte	5	4 000 000	2 000 000
Avsatt til annen egenkapital	5	1 860 244	621 881
Overført fra annen egenkapital	5		
Sum overføringer og disponeringer		5 860 244	2 621 881



Balanse

Beløp i: NOK	Note	2022	2021
BALANSE - EIENDELER			
Anleggsmidler			
Immaterielle eiendeler			
Utsatt skattefordel	4	33 571	881 739
Sum immaterielle eiendeler		33 571	881 739
Varige driftsmidler			
Tomter, bygninger o.a. fast eiendom	3		
Driftsløsøre, inventar o.a. utstyr	3	831 200	2 000 000
Sum varige driftsmidler		831 200	2 000 000
Finansielle anleggsmidler			
Investering i datterselskap	6	97 267	30 000
Sum finansielle anleggsmidler		97 267	30 000
Sum anleggsmidler		962 038	2 911 739
Omløpsmidler			
Varer			
Fordringer			
Kundefordringer		5 056 257	5 651 887
Andre kortsiktige fordringer		1 771 910	1 176 855
Konsernfordringer	10	3 009 150	
Sum fordringer		9 837 317	6 828 742
Bankinnskudd, kontanter og lignende			
Bankinnskudd, kontanter o.l.	7	5 676 518	2 671 387
Sum bankinnskudd, kontanter og lignende		5 676 518	2 671 387
Sum omløpsmidler		15 513 835	9 500 129
SUM EIENDELER		16 475 873	12 411 868

BALANSE - EGENKAPITAL OG GJELD



Balanse

Beløp i: NOK	Note	2022	2021
Egenkapital			
Innskutt egenkapital			
Aksjekapital	5, 8	2 294 900	2 294 900
Overkurs	5	455 149	455 149
Annen innskutt egenkapital	5	512 895	512 895
Sum innskutt egenkapital		3 262 944	3 262 944
Opptjent egenkapital			
Annen egenkapital	5	4 890 221	3 029 977
Udisponert resultat			
Sum opptjent egenkapital		4 890 221	3 029 977
Sum egenkapital		8 153 165	6 292 921
Gjeld			
Langsiktig gjeld			
Utsatt skatt	4		
Annen langsiktig gjeld			
Gjeld til kredittinstitusjoner	9		842 906
Langsiktig konserngjeld	10		402 314
Sum annen langsiktig gjeld			1 245 220
Sum langsiktig gjeld		0	1 245 220
Kortsiktig gjeld			
Leverandørgjeld		186 576	323 693
Betalbar skatt	4	813 614	
Skyldig offentlige avgifter		1 480 288	1 112 725
Utbytte		4 000 000	2 000 000
Annen kortsiktig gjeld		1 842 229	1 437 309
Sum kortsiktig gjeld		8 322 707	4 873 727
Sum gjeld		8 322 707	6 118 947
SUM EGENKAPITAL OG GJELD		16 475 872	12 411 868



Brønnøysundregistrene

ÅRSREGNSKAP FOR REGNSKAPSÅRET 2022 - GENERELL INFORMASJON

Journalnummer: 2023 513258

Enheten

Organisasjonsnummer: 992 257 393
Organisasjonsform: Aksjeselskap
Foretaksnavn: RELOCATION AS
Forretningsadresse: Kvitsøygata 15
4014 STAVANGER

Regnskapsår

Årsregnskapets periode: 01.01.2022 - 31.12.2022

Konsern

Morselskap i konsern: Ja
Konsernregnskap lagt ved: Nei

Regnskapsregler

Regler for små foretak benyttet: Ja
Benyttet ved utarbeidelsen av
årsregnskapet til selskapet: Regnskapslovens alminnelige regler

Årsregnskapet fastsatt av kompetent organ

Bekreftet av representant for selskapet: Cynthia Swee Eng Myrnes
Dato for fastsettelse av årsregnskapet: 09.06.2023

Revisjon

Årsregnskapet er utarbeidet av ekstern
autorisert regnskapsfører: Ja
Ekstern autorisert regnskapsfører har i
løpet av regnskapsåret bistått ved den
løpende regnskapsføringen eller utført
andre tjenester for selskapet enn å
utarbeide årsregnskapet: Ja

Grunnlag for avgivelse

År 2022: Årsregnskap er elektronisk innlevert.
År 2021: Tall er hentet fra elektronisk innlevert årsregnskap fra 2022.

Det er ikke krav til at årsregnskapet m.v. som sendes til Regnskapsregisteret er undertegnet. Kontrollen på at dette er utført ligger hos revisor/enhetens øverste organ. Sikkerheten ivaretas ved at innsender har rolle/rettighet for innsending av årsregnskapet via Altinn, og ved at det bekreftes at årsregnskapet er fastsatt av kompetent organ.

Brønnøysundregistrene, 27.06.2023

Brønnøysundregistrene
Postadresse: Postboks 900, 8910 Brønnøysund
Telefon: 75 00 75 00
E-post: firmapost@brreg.no Internett: www.brreg.no
Organisasjonsnummer: 974 760 673



Organisasjonsnr: 992 257 393
RELOCATION AS

RESULTATREGNSKAP

Beløp i: NOK	Note	2022	2021
RESULTATREGNSKAP			
Inntekter			
Salgsinntekt		20 068 571	16 169 040
Annen driftsinntekt		76 745	-96 857
Sum inntekter		20 145 316	16 072 183
Kostnader			
Varekostnad		355 921	167 629
Lønnskostnad	2	8 751 608	7 990 331
Avskrivning av driftsmidler og immaterielle eiendeler	3	1 207 800	1 200 000
Annen driftskostnad		2 304 716	1 906 589
Sum kostnader		12 620 045	11 264 549
Driftsresultat		7 525 271	4 807 634
Finansinntekter og finanskostnader			
Inntekt på investering i annet foretak i samme konsern	6		
Annen renteinntekt		17 618	127
Annen finansinntekt		54 079	17 232
Sum finansinntekter		71 697	17 359
Annen rentekostnad		40 254	105 646
Annen finanskostnad		34 688	949 992
Sum finanskostnader		74 942	1 055 638
Netto finans		-3 245	-1 038 279
Ordinært resultat før skattekostnad			
Ordinært resultat før skattekostnad		7 522 026	3 769 355
Skattekostnad på resultat	4	1 661 782	1 147 474
Ordinært resultat etter skattekostnad		5 860 244	2 621 881
Årsresultat		5 860 244	2 621 881
Årsresultat etter minoritetsinteresser		5 860 244	2 621 881
Overføringer og disponeringer			
Ordinært utbytte	5	4 000 000	2 000 000
Avsatt til annen egenkapital	5	1 860 244	621 881
Overført fra annen egenkapital	5		



Sum overføringer og
disponeringer

5 860 244

2 621 881



Organisasjonsnr: 992 257 393
RELOCATION AS

BALANSE

Beløp i: NOK	Note	2022	2021
--------------	------	------	------

BALANSE - EIENDELER

Anleggsmidler

Immaterielle eiendeler

Utsatt skattefordel	4	33 571	881 739
Sum immaterielle eiendeler		33 571	881 739

Varige driftsmidler

Tomter, bygninger o.a.

fast eiendom

Driftsløsøre, inventar o.

a. utstyr

Sum varige driftsmidler

	3		
	3	831 200	2 000 000
Sum varige driftsmidler		831 200	2 000 000

Finansielle anleggsmidler

Investering i datterselskap	6	97 267	30 000
-----------------------------	---	--------	--------

Sum finansielle

anleggsmidler **97 267** **30 000**

Sum anleggsmidler

962 038 **2 911 739**

Omløpsmidler

Varer

Fordringer

Kundefordringer

		5 056 257	5 651 887
--	--	-----------	-----------

Andre kortsiktige

fordringer

		1 771 910	1 176 855
--	--	-----------	-----------

Konsernfordringer

	10	3 009 150	
--	----	-----------	--

Sum fordringer **9 837 317** **6 828 742**

Bankinnskudd, kontanter

og lignende

Bankinnskudd, kontanter o.

l.

	7	5 676 518	2 671 387
--	---	-----------	-----------

Sum bankinnskudd,

kontanter og lignende **5 676 518** **2 671 387**

Sum omløpsmidler

15 513 835 **9 500 129**

BALANSE - EGENKAPITAL OG

GJELD

Egenkapital

Innskutt egenkapital

Aksjekapital	5, 8	2 294 900	2 294 900
--------------	------	-----------	-----------

Overkurs	5	455 149	455 149
----------	---	---------	---------



Annen innskutt egenkapital	5	512 895	512 895
Sum innskutt egenkapital		3 262 944	3 262 944
Opptjent egenkapital			
Annen egenkapital	5	4 890 221	3 029 977
Udisponert resultat			
Sum opptjent egenkapital		4 890 221	3 029 977
Sum egenkapital		8 153 165	6 292 921
Gjeld			
Langsiktig gjeld			
Utsatt skatt	4		
Annen langsiktig gjeld			
Gjeld til			
kredittinstitusjoner	9		842 906
Langsiktig konserngjeld	10		402 314
Sum annen langsiktig gjeld			1 245 220
Sum langsiktig gjeld		0	1 245 220
Kortsiktig gjeld			
Leverandørgjeld		186 576	323 693
Betalbar skatt	4	813 614	
Skyldig offentlige avgifter		1 480 288	1 112 725
Utbytte		4 000 000	2 000 000
Annen kortsiktig gjeld		1 842 229	1 437 309
Sum kortsiktig gjeld		8 322 707	4 873 727
Sum gjeld		8 322 707	6 118 947
SUM EGENKAPITAL OG GJELD		16 475 872	12 411 868



Organisasjonsnr: 992 257 393
RELOCATION AS

NOTEOPPLYSNINGER - SELSKAP - alle poster oppgitt i hele tall

Note
2

Antall årsverk i regnskapsåret
10.00

<u>Sum</u>	<u>Beløp</u>
<u>Balanseført verdi 31.12.</u>	<u>Varige driftsmidler Immaterielle eiend.</u>

Konsernregnskap

Morselskapet sitt navn

Forretningskontor for morselskapet

Begrunnelse for at datterselskap er utelatt fra konsolideringen

<u>Samlet beløp - tilknyttet selskap</u>	<u>Årets</u>	<u>Fjorårets</u>
--	--------------	------------------

<u>Samlet beløp - foretak i samme konsern</u>	<u>Årets</u>	<u>Fjorårets</u>
---	--------------	------------------


<u>Samlet beløp - foretak i samme konsern</u>	<u>Årets</u>	<u>Fjorårets</u>
---	--------------	------------------


<u>Samlet beløp - felles kontrollert virksomhet</u>	<u>Årets</u>	<u>Fjorårets</u>
---	--------------	------------------

<u>Pantstillelse</u>	<u>Beløp</u>
----------------------	--------------

<u>Beholdning av egne aksjer</u>	<u>Antall</u>	<u>Pålydende</u>	<u>Andel av aksjek.</u>
----------------------------------	---------------	------------------	-------------------------



 BankID Signing
Cynthia Swee Eng Mynes
2023-06-09

 BankID Signing
Bjørn Kåre Bergesen
2023-06-12

Årsregnskap

2022

Relocation AS

Org.nr.:992 257 393



RESULTATREGNSKAP

RELOCATION AS

DRIFTSINNEKTER OG DRIFTSKOSTNADER	Note	2022	2021
Salgsinntekt		20 068 571	16 169 040
Annen driftsinntekt		76 745	-96 857
Sum driftsinntekter		20 145 316	16 072 183
Varekostnad		355 921	167 629
Lønnskostnad	2	8 751 608	7 990 331
Avskrivning av driftsmidler og immaterielle eiendeler	3	1 207 800	1 200 000
Annen driftskostnad		2 304 716	1 906 589
Sum driftskostnader		12 620 045	11 264 549
Driftsresultat		7 525 270	4 807 634
FINANSINNEKTER OG FINANSKOSTNADER			
Annen renteinntekt		17 618	127
Annen finansinntekt		54 079	17 232
Annen rentekostnad		40 254	105 646
Annen finanskostnad		34 688	949 992
Resultat av finansposter		-3 244	-1 038 279
Resultat før skattekostnad		7 522 026	3 769 355
Skattekostnad på resultat	4	1 661 782	1 147 474
Årsresultat		5 860 244	2 621 881
OVERFØRINGER			
Avsatt til utbytte	5	4 000 000	2 000 000
Avsatt til annen egenkapital	5	1 860 244	621 881
Sum overføringer		5 860 244	2 621 881



BALANSE

RELOCATION AS

EIENDELER	Note	2022	2021
ANLEGGSMIDLER			
IMMATERIELLE EIENDELER			
Utsatt skattefordel	4	33 571	881 739
Sum immaterielle eiendeler		33 571	881 739
VARIGE DRIFTSMIDLER			
Driftsløsøre, inventar o.a. utstyr	3	831 200	2 000 000
Sum varige driftsmidler		831 200	2 000 000
FINANSIELLE ANLEGGSMIDLER			
Investeringer i datterselskap	6	97 267	30 000
Sum finansielle anleggsmidler		97 267	30 000
Sum anleggsmidler		962 038	2 911 739
OMLØPSMIDLER			
FORDRINGER			
Kundefordringer		5 056 257	5 651 887
Kundefordringer konsern	10	3 009 150	0
Andre kortsiktige fordringer		1 771 910	1 176 855
Sum fordringer		9 837 317	6 828 742
Bankinnskudd, kontanter o.l.	7	5 676 518	2 671 387
Sum omløpsmidler		15 513 835	9 500 129
Sum eiendeler		16 475 873	12 411 868



BALANSE

RELOCATION AS

EGENKAPITAL OG GJELD	Note	2022	2021
EGENKAPITAL			
INNSKUTT EGENKAPITAL			
Aksjekapital	5, 8	2 294 900	2 294 900
Overkurs	5	455 149	455 149
Annen innskutt egenkapital	5	512 895	512 895
Sum innskutt egenkapital		3 262 944	3 262 944
OPPTJENT EGENKAPITAL			
Annen egenkapital	5	4 890 221	3 029 977
Sum opptjent egenkapital		4 890 221	3 029 977
Sum egenkapital		8 153 166	6 292 921
GJELD			
AVSETNING FOR FORPLIKTELSE			
ANNEN LANGSIKTIG GJELD			
Gjeld til kredittinstitusjoner	9	0	842 906
Langsiktig konserngjeld	10	0	402 314
Sum annen langsiktig gjeld		0	1 245 220
KORTSIKTIG GJELD			
Leverandørgjeld		186 576	323 693
Betalbar skatt	4	813 614	0
Skyldig offentlige avgifter		1 480 288	1 112 725
Utbytte		4 000 000	2 000 000
Annen kortsiktig gjeld		1 842 229	1 437 309
Sum kortsiktig gjeld		8 322 707	4 873 727
Sum gjeld		8 322 707	6 118 946
Sum egenkapital og gjeld		16 475 873	12 411 868

Stavanger, 09.06.2023
Styret i Relocation AS

Bjørn Kåre Bergesen
Styreleder

Cynthia Swee Eng Myrnes
Styremedlem/daglig leder



RELOCATION AS NOTER TIL ÅRSREGNSKAPET FOR 2022

Note 1 Regnskapsprinsipper

Årsregnskapet er satt opp i samsvar med regnskapslovens bestemmelser og god regnskapsskikk for små foretak.

DRIFTSINNETEKTER OG KOSTNADER

Inntektsføring skjer etter opptjeningsprinsippet som normalt vil være leveringstidspunktet for varer og tjenester. Kostnader medtas etter sammenstillingsprinsippet, dvs. at kostnader medtas i samme periode som tilhørende inntekter inntektsføres.

HOVEDREGEL FOR VURDERING OG KLASIFISERING AV EIENDELER OG GJELD

Eiendeler bestemt til varig eie eller bruk er klassifisert som anleggsmidler. Andre eiendeler er klassifisert som omløpsmidler. Fordringer som skal tilbakebetales innen et år er uansett klassifisert som omløpsmidler. Ved klassifisering av kortsiktig og langsiktig gjeld er analoge kriterier lagt til grunn.

Anleggsmidler vurderes til anskaffelseskost, men nedskrives til virkelig verdi når verdifallet forventes ikke å være forbigående. Anleggsmidler med begrenset økonomisk levetid avskrives planmessig. Langsiktig gjeld balanseføres til nominelt mottatt beløp på etableringstidspunktet.

Omløpsmidler vurderes til laveste av anskaffelseskost og virkelig verdi. Kortsiktig gjeld balanseføres til nominelt mottatt beløp på etableringstidspunktet.

Enkelte poster er vurdert etter andre regler. Postene det gjelder vil være blant de postene som omhandles nedenfor.

IMMATERIELLE EIENDELER

Utgifter til immaterielle eiendeler, herunder utgifter til forskning og utvikling, er balanseført i den utstrekning kriteriene for balanseføring er oppfylt.

VARIGE DRIFTSMIDLER

Varige driftsmidler avskrives over forventet økonomisk levetid. Avskrivningene er som hovedregel fordelt lineært over antatt økonomisk levetid.

AKSJER OG ANDELER I TILKNYTTET SELSKAP OG DATTERSELSKAP

Investeringer i datterselskap og tilknyttet selskap er vurdert etter kostmetoden. Mottatt utbytte og andre overskuddsutdelinger fra selskapene inntektsføres som annen finansinntekt.

FORDRINGER

Kundefordringer og andre fordringer oppføres til pålydende etter fradrag for avsetning til forventet tap. Avsetning til tap gjøres på grunnlag av en individuell vurdering av de enkelte fordringene. I tillegg gjøres det for øvrige kundefordringer en uspesifisert avsetning for å dekke antatt tap.

SKATT

Skattekostnaden i resultatregnskapet omfatter både periodens betalbare skatt og endring i utsatt skatt. Utsatt skatt er beregnet med 22% på grunnlag av de midlertidige forskjeller som eksisterer mellom regnskapsmessige og skattemessige verdier, samt ligningsmessig underskudd til fremføring ved utgangen av regnskapsåret. Skatteøkende og skattereduserende midlertidige forskjeller som reverserer eller kan reversere i samme periode er utlignet og nettoført. Utsatt skatt på merverdier i forbindelse med oppkjøp av datterselskap blir ikke utlignet.



RELOCATION AS
NOTER TIL ÅRSREGNSKAPET FOR 2022

Fortsatt drift

Styret har ved avleggelsen av årsregnskapet lagt til grunn forutsetningen om fortsatt drift av selskapet og konsernet. Styret bekrefter at denne forutsetningen er tilstede på bakgrunn av gjenstående kapital og planlagte aktiviteter framover.



RELOCATION AS NOTER TIL ÅRSREGNSKAPET FOR 2022

Note 2 Lønnskostnader, antall ansatte, godtgjørelser, lån til ansatte m.m.

Lønnskostnader	2022	2021
Lønninger	7 134 556	6 805 444
Arbeidsgiveravgift	1 037 377	868 588
Pensjonskostnader	272 218	244 631
Andre ytelser	307 457	71 668
Sum	8 751 608	7 990 331
Gjennomsnittlig antall årsverk:	10	9

Note 3 Varige driftsmidler

	Programvare	Biler	Sum
Anskaffelseskost 01.01.2022	8 000 000		8 000 000
Årets tilgang	0	39 000	39 000
Årets avgang	0		0
Anskaffelseskost 31.12.2022	8 000 000	39 000	8 039 000
Akk.avskrivning 01.01.2022	-6 000 000		-6 000 000
Akk.avskrivning 31.12.2022	-7 200 000	-7 800	-7 207 800
Balanseført pr 31.12.2022	800 000	31 200	831 200
Årets avskrivninger	1 200 000	7 800	1 207 800
Avskrivningsplan	Lineær	Lineær	
Avskrivningsperiode	4 år	3 år	



RELOCATION AS NOTER TIL ÅRSREGNSKAPET FOR 2022

Note 4 Skatt

Årets skattekostnad	2022	2021
Resultatført skatt på ordinært resultat:		
Betalbar skatt	813 614	0
Endring i utsatt skattefordel	848 168	1 147 474
Skattekostnad ordinært resultat	1 661 782	1 147 474
Skattepliktig inntekt:		
Resultat før skatt	7 522 026	3 769 355
Permanente forskjeller	31 526	1 446 438
Endring i midlertidige forskjeller	-40 051	-50 879
Anvendelse av fremførbart underskudd	-3 815 255	-5 164 914
Skattepliktig inntekt	3 698 246	0
Betalbar skatt i balansen:		
Betalbar skatt på årets resultat	813 614	0
Sum betalbar skatt i balansen	813 614	0
Beregning av effektiv skattesats		
Resultat før skatt	7 522 026	3 769 355
Beregnet skatt av resultat før skatt	1 654 846	829 258
Skatteeffekt av permanente forskjeller	6 936	318 216
Sum	1 661 782	1 147 474
Effektiv skattesats	22,1 %	30,4 %

Skatteeffekten av midlertidige forskjeller som har gitt opphav til utsatt skatt og utsatte skattefordeler, spesifisert på typer av midlertidige forskjeller

	2022	2021	Endring
Varige driftsmidler	-152 597	-192 648	-40 051
Sum	-152 597	-192 648	-40 051
Akkumulert fremførbart underskudd	0	-3 815 255	-3 815 255
Grunnlag for utsatt skattefordel	-152 597	-4 007 903	-3 855 306
Utsatt skattefordel (22 %)	-33 571	-881 739	-848 167

Note 5 Egenkapital

	Aksjekapital	Overkurs	Annen innsk egenkapital	Annen egenkapital	Sum egenkapital
Pr. 01.01.2022	2 294 900	455 149	512 895	3 029 977	6 292 921
Avsatt utbytte				-4 000 000	-4 000 000
Årets resultat				5 860 244	5 860 244
Pr. 31.12.2022	2 294 900	455 149	512 895	4 890 221	8 153 166



RELOCATION AS NOTER TIL ÅRSREGNSKAPET FOR 2022

Note 6 Investeringer i datterselskap

Selskap	Kontor	Eier- og stemmeandel	Resultat 2022	Egenkapital pr. 31.12	Bokført verdi pr. 31.12
Relocation Klient AS	Stavanger	100%	0	30 000	30 000
Sum					30 000

Note 7 Bankinnskudd

	2022	2021
Bundne skattetrekksmidler utgjør	321 847	245 452

Note 8 Aksjonærer

AKSJEKAPITALEN I RELOCATION AS PR. 31.12 BESTÅR AV:

	Antall	Pålydende	Bokført
Ordinære aksjer	300	7 649,7	2 294 900
Sum	300		2 294 900

EIERSTRUKTUR

Aksjonærer i % pr. 31.12:

	Ordinære	Eierandel	Stemmeandel
BERGESEN INVEST AS	271	90,3	90,3
Myrnes, Cynthia	29	9,7	9,7
Totalt antall aksjer	300	100,0	100,0

Note 9 Pantstillelser og garantier m.v.

	2022	2021
Gjeld til kredittinstitusjoner	0	842 906
Sum gjeld som er sikret ved pant	0	842 906

Balanseført verdi av eiendeler pantsatt for egen gjeld

Factoring begrenset oppad til	0	8 000 000
Driftstilbehør begrenset oppad til	0	8 000 000
Sum	0	16 000 000



RELOCATION AS NOTER TIL ÅRSREGNSKAPET FOR 2022

Note 10 Mellomværende med selskap i samme konsern og nærstående parter

Fordringer	2022	2021
Bergesen Invest AS	3 009 150	0

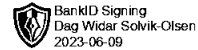
Denne fordringen er et ansvarlig lån på kr 3 000 000 + renter

Gjeld	2022	2021
Bergesen Invest AS	0	402 314

Datterselskapet Relocation Klient AS har innestående i banken kr. 13 274 653 per 31.12.2022 på vegne av klienter for Relocation AS og tilsvarende beløp i klientansvar. Eventuelle tap knyttet til ivaretagelsen av klientmidlene dekkes av morselskapet. I tillegg dekker morselskapet alle kostnader og mottar alle inntekter knyttet til dette.



Solvik-Olsen Revisjon



Til generalforsamlingen i Relocation AS

Uavhengig revisors beretning

Konklusjon

Vi har revidert Relocation AS sitt årsregnskap som viser et overskudd på NOK 5 860 244. Årsregnskapet består av balanse per 31. desember 2022, resultatregnskap for regnskapsåret avsluttet per denne datoen og noter til årsregnskapet, herunder et sammendrag av viktige regnskapsprinsipper.

Etter vår mening

- oppfyller årsregnskapet gjeldende lovkrav, og
- gir årsregnskapet et rettviseende bilde av selskapets finansielle stilling per 31. desember 2022, og av dets resultater for regnskapsåret avsluttet per denne datoen i samsvar med regnskapslovens regler og god regnskapsskikk i Norge.

Grunnlag for konklusjonen

Vi har gjennomført revisjonen i samsvar med lov, forskrift og god revisjonsskikk i Norge, herunder de internasjonale revisjonsstandardene (ISA-ene). Våre oppgaver og plikter i henhold til disse standardene er beskrevet i Revisors oppgaver og plikter ved revisjon av årsregnskapet. Vi er uavhengige av selskapet slik det kreves i lov og forskrift, og har overholdt våre øvrige etiske forpliktelser i samsvar med disse kravene. Etter vår oppfatning er innhentet revisjonsbevis tilstrekkelig og hensiktsmessig som grunnlag for vår konklusjon.

Ledelsens ansvar for årsregnskapet

Styret og daglig leder (ledelsen) er ansvarlig for å utarbeide årsregnskapet i samsvar med lov og forskrifter, herunder for at det gir et rettviseende bilde i samsvar med regnskapslovens regler og god regnskapsskikk i Norge. Ledelsen er også ansvarlig for slik intern kontroll som den finner nødvendig for å kunne utarbeide et årsregnskap som ikke inneholder vesentlig feilinformasjon, verken som følge av misligheter eller utilsiktede feil.

Ved utarbeidelsen av årsregnskapet må ledelsen ta standpunkt til selskapets evne til fortsatt drift og opplyse om forhold av betydning for fortsatt drift. Forutsetningen om fortsatt drift skal legges til grunn for årsregnskapet så lenge det ikke er sannsynlig at virksomheten vil bli avviklet.



Solvik-Olsen Revisjon

Revisors oppgaver og plikter ved revisjonen av årsregnskapet

Vårt mål er å oppnå betryggende sikkerhet for at årsregnskapet som helhet ikke inneholder vesentlig feilinformasjon, verken som følge av misligheter eller utilsiktede feil, og å avgi en revisjonsberetning som inneholder vår konklusjon. Betryggende sikkerhet er en høy grad av sikkerhet, men ingen garanti for at en revisjon utført i samsvar med lov, forskrift og god revisjonsskikk i Norge, herunder ISA-ene, alltid vil avdekke vesentlig feilinformasjon som eksisterer. Feilinformasjon kan oppstå som følge av misligheter eller utilsiktede feil. Feilinformasjon blir vurdert som vesentlig dersom den enkeltvis eller samlet med rimelighet kan forventes å påvirke økonomiske beslutninger som brukerne foretar basert på årsregnskapet.

For videre beskrivelse av revisors oppgaver og plikter vises det til revisorforeningen.no/revisjonsberetninger.

Sandnes, 9. juni 2023
Solvik-Olsen Revisjon AS

Dag Widar Solvik-Olsen
Statsautorisert revisor
(elektronisk signert)