



ÅRSREGNSKAPET FOR REGNSKAPSÅRET 2021 - GENERELL INFORMASJON

Enheten

Organisasjonsnummer: 923 478 132
Organisasjonsform: Aksjeselskap
Foretaksnavn: INDUSTRIVEGEN 51 EIENDOM AS
Forretningsadresse: Industrivegen 51
5210 OS

Regnskapsår

Årsregnskapets periode: 01.01.2021 - 31.12.2021

Konsern

Morselskap i konsern: Ja
Konsernregnskap lagt ved: Nei

Regnskapsregler

Regler for små foretak benyttet: Ja
Benyttet ved utarbeidelsen av årsregnskapet til selskapet: Regnskapslovens alminnelige regler

Årsregnskapet fastsatt av kompetent organ

Bekreftet av representant for selskapet: Kjell Aarvik
Dato for fastsettelse av årsregnskapet: 30.06.2022

Grunnlag for avgivelse

År 2021: Årsregnskapet er elektronisk innlevert
År 2020: Tall er hentet fra elektronisk innlevert årsregnskap fra 2021

Det er ikke krav til at årsregnskapet m.v. som sendes til Regnskapsregisteret er undertegnet. Kontrollen på at dette er utført ligger hos revisor/enhetens øverste organ. Sikkerheten ivaretas ved at innsender har rolle/rettighet for innsending av årsregnskapet via Altinn, og ved at det bekreftes at årsregnskapet er fastsatt av kompetent organ.

Brønnøysundregistrene, 28.05.2023



Resultatregnskap

Beløp i: NOK	Note	2021	2020
RESULTATREGNSKAP			
Inntekter			
Annen driftsinntekt	10	1 528 253	1 688 516
Sum inntekter		1 528 253	1 688 516
Kostnader			
Lønnskostnad	3, 4		
Avskrivning på driftsmidler	5	314 000	410 777
Annen driftskostnad	3	222 919	197 542
Sum kostnader		536 919	608 319
Driftsresultat		991 335	1 080 197
Finansinntekter og finanskostnader			
Annen renteinntekt	10	176 322	142 194
Annen finansinntekt	10	2 550 000	1 084 000
Sum finansinntekter		2 726 322	1 226 194
Annen rentekostnad		302 369	207 739
Sum finanskostnader		302 369	207 739
Netto finans		2 423 953	1 018 455
Ordinært resultat før skattekostnad		3 415 288	2 098 652
Skattekostnad på ordinært resultat	6	190 363	223 477
Ordinært resultat etter skattekostnad		3 224 925	1 875 175
Årsresultat	1, 7	3 224 925	1 875 175
Årsresultat etter minoritetsinteresser		3 224 925	1 875 175
Totalresultat		3 224 925	1 875 175
Overføringer og disponeringer			
Konsernbidrag		3 115 720	1 864 000
Avsatt til annen egenkapital		109 205	11 175



Resultatregnskap

Beløp i: NOK	Note	2021	2020
Sum overføringer og disponeringer		3 224 925	1 875 175



Balanse

Beløp i: NOK	Note	2021	2020
BALANSE - EIENDELER			
Anleggsmidler			
Immaterielle eiendeler			
Utsatt skattefordel	6	349 349	333 271
Sum immaterielle eiendeler		349 349	333 271
Varige driftsmidler			
Tomter, bygninger o.a. fast eiendom	8	3 109 008	3 081 641
Driftsløsøre, inventar o.a. utstyr		75 736	92 736
Sum varige driftsmidler	5	3 184 744	3 174 377
Finansielle anleggsmidler			
Lån til foretak i samme konsern	10	16 900 442	8 782 369
Lån til tilknyttet selskap og felles kontrollert virksomhet	10		
Investeringer i aksjer og andeler	9	30 000	60 000
Sum finansielle anleggsmidler		16 930 442	8 842 369
Sum anleggsmidler		20 464 535	12 350 017
Omløpsmidler			
Varer			
Fordringer			
Kundefordringer		4 826	
Andre kortsiktige fordringer		17 766	16 793
Sum fordringer		22 592	16 793
Bankinnskudd, kontanter og lignende			
Bankinnskudd, kontanter o.l.		205 700	636 719
Sum bankinnskudd, kontanter og lignende		205 700	636 719
Sum omløpsmidler		228 292	653 512
SUM EIENDELER		20 692 827	13 003 529



Balanse

Beløp i: NOK	Note	2021	2020
BALANSE - EGENKAPITAL OG GJELD			
Egenkapital			
Innskutt egenkapital			
Aksjekapital	2	100 000	100 000
Overkurs		3 211 520	3 211 520
Sum innskutt egenkapital		3 311 520	3 311 520
Opptjent egenkapital			
Annen egenkapital		-75 542	-184 747
Sum opptjent egenkapital		-75 542	-184 747
Sum egenkapital	7	3 235 978	3 126 773
Gjeld			
Langsiktig gjeld			
Annen langsiktig gjeld			
Obligasjonslån			713 000
Gjeld til kredittinstitusjoner	8	13 824 998	6 708 330
Sum annen langsiktig gjeld		13 824 998	7 421 330
Sum langsiktig gjeld		13 824 998	7 421 330
Kortsiktig gjeld			
Leverandørgjeld		266 878	328 768
Betalbar skatt	6	102 161	38 477
Offentlig gjeld		12 970	1 868
Utbytte		3 220 000	2 084 000
Annen kortsiktig gjeld		29 842	2 313
Sum kortsiktig gjeld		3 631 851	2 455 426
Sum gjeld		17 456 849	9 876 756
SUM EGENKAPITAL OG GJELD		20 692 827	13 003 529



Brønnøysundregistrene

ÅRSREGNSKAP FOR REGNSKAPSÅRET 2021 - GENERELL INFORMASJON

Journalnummer: 2022 706198

Enheten

Organisasjonsnummer: 923 478 132
Organisasjonsform: Aksjeselskap
Foretaksnavn: INDUSTRIVEGEN 51 EIENDOM AS
Forretningsadresse: Industrivegen 51
5210 OS

Regnskapsår

Årsregnskapets periode: 01.01.2021 - 31.12.2021

Konsern

Morselskap i konsern: Ja
Konsernregnskap lagt ved: Nei

Regnskapsregler

Regler for små foretak benyttet: Ja
Benyttet ved utarbeidelsen av
årsregnskapet til selskapet: Regnskapslovens alminnelige regler

Årsregnskapet fastsatt av kompetent organ

Bekreftet av representant for selskapet: Kjell Aarvik
Dato for fastsettelse av årsregnskapet: 30.06.2022

Revisjon

Ekstern autorisert regnskapsfører har i løpet av regnskapsåret bistått ved den løpende regnskapsføringen eller utført andre tjenester for selskapet enn å utarbeide årsregnskapet: Ja

Grunnlag for avgivelse

År 2021: Årsregnskap er elektronisk innlevert.
År 2020: Tall er hentet fra elektronisk innlevert årsregnskap fra 2021.

Det er ikke krav til at årsregnskapet m.v. som sendes til Regnskapsregisteret er undertegnet. Kontrollen på at dette er utført ligger hos revisor/enhetens øverste organ. Sikkerheten ivaretas ved at innsender har rolle/rettighet for innsending av årsregnskapet via Altinn, og ved at det bekreftes at årsregnskapet er fastsatt av kompetent organ.

Brønnøysundregistrene, 25.07.2022



Organisasjonsnr: 923 478 132
INDUSTRIVEGEN 51 EIENDOM AS

RESULTATREGNSKAP

Beløp i: NOK	Note	2021	2020
RESULTATREGNSKAP			
Inntekter			
Annen driftsinntekt	10	1 528 253	1 688 516
Sum inntekter		1 528 253	1 688 516
Kostnader			
Lønnskostnad	3, 4		
Avskrivning på driftsmidler	5	314 000	410 777
Annen driftskostnad	3	222 919	197 542
Sum kostnader		536 919	608 319
Driftsresultat		991 335	1 080 197
Finansinntekter og finanskostnader			
Annen renteinntekt	10	176 322	142 194
Annen finansinntekt	10	2 550 000	1 084 000
Sum finansinntekter		2 726 322	1 226 194
Annen rentekostnad		302 369	207 739
Sum finanskostnader		302 369	207 739
Netto finans		2 423 953	1 018 455
Ordinært resultat før skattekostnad			
Skattekostnad på ordinært resultat	6	190 363	223 477
Ordinært resultat etter skattekostnad		3 224 925	1 875 175
Årsresultat	1, 7	3 224 925	1 875 175
Årsresultat etter minoritetsinteresser		3 224 925	1 875 175
Totalresultat		3 224 925	1 875 175
Overføringer og disponeringer			
Konsernbidrag		3 115 720	1 864 000
Avsatt til annen egenkapital		109 205	11 175
Sum overføringer og disponeringer		3 224 925	1 875 175



Organisasjonsnr: 923 478 132
INDUSTRIVEGEN 51 EIENDOM AS

BALANSE

Beløp i: NOK	Note	2021	2020
BALANSE - EIENDELER			
Anleggsmidler			
Immaterielle eiendeler			
Utsatt skattefordel	6	349 349	333 271
Sum immaterielle eiendeler		349 349	333 271
Varige driftsmidler			
Tomter, bygninger o.a. fast eiendom	8	3 109 008	3 081 641
Driftsløsøre, inventar o. a. utstyr		75 736	92 736
Sum varige driftsmidler	5	3 184 744	3 174 377
Finansielle anleggsmidler			
Lån til foretak i samme konsern	10	16 900 442	8 782 369
Lån til tilknyttet selskap og felles kontrollert virksomhet	10		
Investeringer i aksjer og andeler	9	30 000	60 000
Sum finansielle anleggsmidler		16 930 442	8 842 369
Sum anleggsmidler		20 464 535	12 350 017
Omløpsmidler			
Varer			
Fordringer			
Kundefordringer		4 826	
Andre kortsiktige fordringer		17 766	16 793
Sum fordringer		22 592	16 793
Bankinnskudd, kontanter og lignende			
Bankinnskudd, kontanter o. l.		205 700	636 719
Sum bankinnskudd, kontanter og lignende		205 700	636 719
Sum omløpsmidler		228 292	653 512
SUM EIENDELER		20 692 827	13 003 529
BALANSE - EGENKAPITAL OG GJELD			



Egenkapital			
Innskutt egenkapital			
Aksjekapital	2	100 000	100 000
Overkurs		3 211 520	3 211 520
Sum innskutt egenkapital		3 311 520	3 311 520
Opptjent egenkapital			
Annen egenkapital		-75 542	-184 747
Sum opptjent egenkapital		-75 542	-184 747
Sum egenkapital	7	3 235 978	3 126 773
Gjeld			
Langsiktig gjeld			
Annen langsiktig gjeld			
Obligasjonslån			713 000
Gjeld til			
kredittinstitusjoner	8	13 824 998	6 708 330
Sum annen langsiktig gjeld		13 824 998	7 421 330
Sum langsiktig gjeld		13 824 998	7 421 330
Kortsiktig gjeld			
Leverandørgjeld		266 878	328 768
Betalbar skatt	6	102 161	38 477
Offentlig gjeld		12 970	1 868
Utbytte		3 220 000	2 084 000
Annen kortsiktig gjeld		29 842	2 313
Sum kortsiktig gjeld		3 631 851	2 455 426
Sum gjeld		17 456 849	9 876 756
SUM EGENKAPITAL OG GJELD		20 692 827	13 003 529



Organisasjonsnr: 923 478 132
INDUSTRIVEGEN 51 EIENDOM AS

NOTEOPPLYSNINGER - SELSKAP - alle poster oppgitt i hele tall

Note

Antall aksjer og aksjeeiere

Note

3

Antall årsverk i regnskapsåret

Virksomheten har hatt følgende antall årsverk:

0.00

Omløpsmidler Startdato Sluttdato Endring

Skattemessig fremf.undersk. Startdato Sluttdato Endring

Kortsiktig gjeld Startdato Sluttdato Endring



Årsregnskap

2021

Industrivegen 51 Eiendom AS

Org.nr.:923 478 132



Resultatregnskap			
Industrivegen 51 Eiendom AS			
Driftsinntekter og driftskostnader	Note	2021	2020
Annen driftsinntekt	10	1 528 253	1 688 516
Sum driftsinntekter		<u>1 528 253</u>	<u>1 688 516</u>
Avskrivning på driftsmidler	5	314 000	410 777
Annen driftskostnad	3	222 919	197 542
Sum driftskostnader		<u>536 919</u>	<u>608 319</u>
Driftsresultat		<u>991 335</u>	<u>1 080 197</u>
Finansinntekter og finanskostnader			
Annen renteinntekt	10	176 322	142 194
Annen finansinntekt	10	2 550 000	1 084 000
Annen rentekostnad		302 369	207 739
Resultat av finansposter		<u>2 423 953</u>	<u>1 018 455</u>
Ordinært resultat før skattekostnad		3 415 288	2 098 652
Skattekostnad på ordinært resultat	6	190 363	223 477
Ordinært resultat		<u>3 224 925</u>	<u>1 875 175</u>
Årsoverskudd	1, 7	<u>3 224 925</u>	<u>1 875 175</u>
Overføringer			
Avsatt konsernbidrag		3 115 720	1 864 000
Avsatt til annen egenkapital		109 205	11 175
Sum overføringer		<u>3 224 925</u>	<u>1 875 175</u>




Balanse			
Industrivegen 51 Eiendom AS			
Eiendeler	Note	2021	2020
Anleggsmidler			
Immaterielle eiendeler			
Utsatt skattefordel	6	349 349	333 271
Sum immaterielle eiendeler		<u>349 349</u>	<u>333 271</u>
Varige driftsmidler			
Tomter, bygninger o.a. fast eiendom	8	3 109 008	3 081 641
Driftsløsøre, inventar o.a. utstyr		75 736	92 736
Sum varige driftsmidler	5	<u>3 184 744</u>	<u>3 174 377</u>
Finansielle driftsmidler			
Lån til foretak i samme konsern	10	16 900 442	8 782 369
Investeringer i aksjer og andeler	9	30 000	60 000
Sum finansielle anleggsmidler		<u>16 930 442</u>	<u>8 842 369</u>
Sum anleggsmidler		<u>20 464 535</u>	<u>12 350 017</u>
Omløpsmidler			
Fordringer			
Kundefordringer		4 826	0
Andre kortsiktige fordringer		17 766	16 793
Sum fordringer		<u>22 592</u>	<u>16 793</u>
Bankinnskudd, kontanter o.l.		205 700	636 719
Sum omløpsmidler		<u>228 292</u>	<u>653 512</u>
Sum eiendeler		<u>20 692 827</u>	<u>13 003 529</u>


**Balanse**

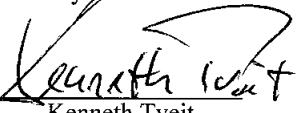
Industrivegen 51 Eiendom AS


Egenkapital og gjeld	Note	2021	2020
Innskutt egenkapital			
Aksjekapital	2	100 000	100 000
Overkurs		3 211 520	3 211 520
Sum innskutt egenkapital		<u>3 311 520</u>	<u>3 311 520</u>
Opptjent egenkapital			
Annen egenkapital		-75 542	-184 747
Sum opptjent egenkapital		<u>-75 542</u>	<u>-184 747</u>
Sum egenkapital	7	<u>3 235 978</u>	<u>3 126 773</u>
Gjeld			
Annen langsiktig gjeld			
Gjeld til konsernselskap		0	713 000
Gjeld til kredittinstitusjoner	8	13 824 998	6 708 330
Sum annen langsiktig gjeld		<u>13 824 998</u>	<u>7 421 330</u>
Kortsiktig gjeld			
Leverandørgjeld		266 878	328 768
Betalbar skatt	6	102 161	38 477
Offentlig gjeld		12 970	1 868
Konsernbidrag		3 220 000	2 084 000
Annen kortsiktig gjeld		29 842	2 313
Sum kortsiktig gjeld		<u>3 631 851</u>	<u>2 455 426</u>
Sum gjeld		<u>17 456 849</u>	<u>9 876 756</u>
Sum egenkapital og gjeld		<u>20 692 827</u>	<u>13 003 529</u>

Os, 10.02.2022
Styret i Industrivegen 51 Eiendom AS


Kjell Aarvik
styremedlem


Bjarte Aarvik
styremedlem


Kenneth Tveit
styreleder


Kjetil Aarvik
styremedlem



Industrivegen 51 Eiendom AS

Noteopplysninger for 2021

Note 1 Regnskapsprinsipper

Årsregnskapet er satt opp i samsvar med regnskapsloven og god regnskapsskikk for små foretak.

Inntektsføring ved salg av varer skjer på leveringstidspunktet. Tjenester inntektsføres etter hvert som de leveres.

Eiendeler knyttet til virksomhetens ordinære driftsaktiviteter er klassifisert som omløpsmidler. Den samme regelen gjelder for kortsiktig gjeld. Fordringer og gjeld som ikke knytter seg til de ordinære driftsaktiviteter er klassifisert som omløpsmidler/kortsiktig gjeld hvis de forfaller innen ett år etter regnskapsavslutningstidspunktet.

Øvrige eiendeler/gjeld er klassifisert som anleggsmidler/langsiktig gjeld.

Omløpsmidler er verdsatt til den laveste av anskaffelseskost og virkelig verdi, tilsvarende vurderingsprinsipp er også benyttet for kortsiktig gjeld.

Anleggsmidler er verdsatt til historisk kost, med nedskrivning for ikke forbigående verdifall hvis dette er aktuelt og for avskrivbare eiendeler – etter fradrag for planmessige avskrivninger. Langsiktig gjeld vurderes etter samme prinsipper som anleggsmidler.

Kundefordringer er i balansen oppført til pålydende etter fradrag for avsetning til forventede tap. Avsetning til tap – gjøres på grunnlag av individuelle vurderinger av de enkelte fordringene. Øvrige fordringer er oppført til pålydende.

Skattekostnaden i resultatregnskapet omfatter både periodens betalbare skatt og endring i utsatt skatt. Utsatt skatt er beregnet med 22 % på grunnlag av de midlertidige forskjeller som eksisterer mellom regnskapsmessige og skattemessige verdier, samt ligningsmessig underskudd til fremføring ved utgangen av regnskapsåret .

Note 2 Aksjonærer

Aksjekapitalen i Industrivegen 51 Eiendom AS pr. 31.12 består av følgende aksjeklasser:

	Antall	Pålydende	Bokført
Ordinære aksjer	1	100 000	100 000
Sum	1	100 000	100 000

AarvikGruppen AS er eier av 100 % av aksjene i selskapet



Industrivegen 51 Eiendom AS

Noteopplysninger for 2021

Note 3 Lønnskostnader, antall ansatte, godtgjørelser, lån til ansatte m.m

Selskapet har ingen ansatte

Det er ikke gitt lån eller stillet sikkerhet for selskapets ledende personer

Note 4 obligatorisk tjenestepensjon

Selskapet er ikke pliktig til å ha tjenestepensjonsordning etter lov om tjenestepensjon.

Note 5 Anleggsmidler

	Tomt	Bygninger	Driftsløse inventar ol.	Sum
Anskaffelseskost pr. 01.01.21	500 000	8 363 996	505 515	9 369 511
+ Tilgang kjøpte driftsmidler		324 366		324 366
= Anskaffelseskost 31.12.21	500 000	8 688 363	505 515	9 693 877
Akkumulerte avskrivninger 31.12.21		6 079 354	429 777	6 509 131
= Bokført verdi 31.12.21	500 000	2 609 008	75 738	3 184 746
Årets ordinære avskrivninger		297 000	17 000	314 000
Økonomisk levetid		10-25 år	5-10 år	



Industrivegen 51 Eiendom AS

Noteopplysninger for 2021

Note 6 Skatt

Årets skattekostnad	2021	2020
Resultatført skatt på ordinært resultat:		
Betalbar skatt	206 441	258 477
Endring i utsatt skattefordel	-16 078	-35 000
Skattekostnad ordinært resultat	190 363	223 477
Skattepliktig inntekt:		
Ordinært resultat før skatt	3 415 288	2 098 652
Permanente forskjeller	-2 550 000	-1 082 852
Endring i midlertidige forskjeller	73 081	159 094
Avgitt konsernbidrag	-474 000	-1 000 000
Skattepliktig inntekt	464 369	174 895
Betalbar skatt i balansen:		
Betalbar skatt på årets resultat	206 441	258 477
Betalbar skatt på avgitt konsernbidrag	-104 280	-220 000
Sum betalbar skatt i balansen	102 161	38 477

Skatteeffekten av midlertidige forskjeller som har gitt opphav til utsatt skatt og utsatte skattefordeler, spesifisert på typer av midlertidige forskjeller

	2021	2020	Endring
Varige driftsmidler	-1 587 951	-1 514 870	73 081
Sum	-1 587 951	-1 514 870	73 081
Grunnlag for utsatt skattefordel	-1 587 951	-1 514 870	73 081
Utsatt skattefordel (22 %)	-349 349	-333 271	16 078

Note 7 Egenkapital

	Aksjekapital	Overkurs	Annen Innskutt egenkapital	Annen egenkapital	Sum egenkapital
Pr. 31.12.2020	100 000	3 211 520	0	-184 747	3 126 773
Årets resultat				3 224 925	3 224 925
Konsernbidrag avgitt				-3 115 720	-3 115 720
Pr 31.12.2021	100 000	3 211 520	0	-75 542	3 235 978



Industrivegen 51 Eiendom AS

Noteopplysninger for 2021

Note 8 Langsiktig gjeld, pantstillelser og garantier

Pantsikret gjeld, pantstillelser og garantier	31.12.2021	31.12.2020
Langsiktig gjeld til kredittinstitusjoner	-13 824 998	-6 708 330
Sum	-13 824 998	-6 708 330
Regnskapsført verdi av pantsikrede eiendeler		
Faste eiendom i Industrivegen 51 Eiendom AS	3 109 008	3 081 461
Faste eiendom i Industrivegen Bolig AS	4 101 050	4 101 050
Sum	7 210 058	7 182 511

Den langsiktige gjelden har nominell rente. Lånets løpetid er 20 år.

Note 9 Aksjer i andre selskap

Selskapet har følgende eierandeler i andre selskap:

Industrivegen Lager as, 100 % eierskap
Eiendelen er bokført etter kostmetoden til kostpris kr 30 000

Industrivegen Bolig as, .
Aksjene i selskapet ble i 2021 overført til konsernselskapet
Aarvik Eiendomsutvikling as.

Note 10 Transaksjoner med nærstående

Selskapets lokaler leies ut til konsernselskapene
Byggmester Aarvik AS og datterselskapene Industrivegen Lager AS og Aarvik Eiendomsutvikling
AS. Det er samme eierforhold i dette selskapet som i Industrivegen 51 Eiendom AS. I 2021 er det
inntektsført leie med kr 1 120 000 mot kr 1 688 561 i 2020.

Selskapet har gitt lån til morselskapet Aarvikgruppen AS med saldo 6 472 900. Det er inntektsført
kr 22 900 i renteinntekter på lånet.

Selskapet har gitt lån til konsernselskapet Industrivegen Bolig AS med saldo 4 570 936. Det er
inntektsført kr 102 926 i renteinntekter på lånet. Lånet forfaller ved fullføring av prosjekt.

Selskapet har gitt lån til søsterselskapet Industrivegen 77 AS med saldo 3 276 606. Det er
inntektsført kr 46 247 i renteinntekter på lånet.

Selskapet har i 2021 mottatt konsernbidrag fra datterselskapet Industrivegen Lager AS med
kr 2 550 000, bokført under finansinntekter.



Bergen Revisjon AS

Bergen Revisjon as
Strandgaten 9
5013 Bergen
NO994724010MVA
Telefon 55 28 98 50
terje@bergen-revisjon.no

Til generalforsamlingen i industrivegen 51 Eiendom AS

Uavhengig revisors beretning

Uttalelse om revisjonen av årsregnskapet

Konklusjon

Vi har revidert Industrivegen 51 Eiendom AS sitt årsregnskap som viser et overskudd på NOK 3 224 925. Årsregnskapet består av balanse per 31. desember 2021, resultatregnskap og noter til årsregnskapet, herunder et sammendrag av viktige regnskapsprinsipper.

Etter vår mening

- oppfyller årsregnskapet gjeldende lovkrav, og
- gir årsregnskapet et rettviseende bilde av selskapets finansielle stilling per 31. desember 2021 og av dets resultat for regnskapsåret avsluttet per denne datoen i samsvar med regnskapslovens regler og god regnskapsskikk i Norge.

Grunnlag for konklusjonen

Vi har gjennomført revisjonen i samsvar med lov, forskrift og god revisjonsskikk i Norge, herunder de internasjonale revisjonsstandardene (ISA-ene). Våre oppgaver og plikter i henhold til disse standardene er beskrevet i Revisors oppgaver og plikter ved revisjon av årsregnskapet. Vi er uavhengige av selskapet slik det kreves i lov og forskrift, og har overholdt våre øvrige etiske forpliktelser i samsvar med disse kravene. Etter vår oppfatning er innhentet revisjonsbevis tilstrekkelig og hensiktsmessig som grunnlag for vår konklusjon.

Styrets og daglig leders ansvar for årsregnskapet

Styret og daglig leder (ledelsen) er ansvarlig for å utarbeide årsregnskapet i samsvar med lov og forskrifter, herunder for at det gir et rettviseende bilde i samsvar med regnskapslovens regler og god regnskapsskikk i Norge. Ledelsen er også ansvarlig for slik intern kontroll som den finner nødvendig for å kunne utarbeide et årsregnskap som ikke inneholder vesentlig feilinformasjon, verken som følge av misligheter eller utilsiktede feil.

Ved utarbeidelsen av årsregnskapet må ledelsen ta standpunkt til selskapets evne til fortsatt drift og opplyse om forhold av betydning for fortsatt drift. Forutsetningen om fortsatt drift skal legges til grunn for årsregnskapet så lenge det ikke er sannsynlig at virksomheten vil bli avvirket.



Bergen Revisjon AS

Bergen Revisjon as
Strandgaten 9
5013 Bergen
NO994724010MVA
Telefon 55 28 98 50
terje@bergen-revisjon.no

Revisors oppgaver og plikter ved revisjonen av årsregnskapet

Vårt mål er å oppnå betryggende sikkerhet for at årsregnskapet som helhet ikke inneholder vesentlig feilinformasjon, verken som følge av misligheter eller utilsiktede feil, og å avgi en revisjonsberetning som inneholder vår konklusjon. Betryggende sikkerhet er en høy grad av sikkerhet, men ingen garanti for at en revisjon utført i samsvar med lov, forskrift og god revisjonsskikk i Norge, herunder ISA-ene, alltid vil avdekke vesentlig feilinformasjon som eksisterer. Feilinformasjon kan oppstå som følge av misligheter eller utilsiktede feil. Feilinformasjon blir vurdert som vesentlig dersom den enkeltvis eller samlet med rimelighet kan forventes å påvirke økonomiske beslutninger som brukerne foretar basert på årsregnskapet.

Det henvises til <https://revisorforeningen.no/revisjonsberetninger> som inneholder en beskrivelse av revisors oppgaver og plikter.

Bergen, 10. februar 2022
Bergen Revisjon AS

Terje Næss
Statsautorisert revisor