



ÅRSREGNSKAPET FOR REGNSKAPSÅRET 2021 - GENERELL INFORMASJON

Enheten

Organisasjonsnummer: 977 285 712
Organisasjonsform: Aksjeselskap
Foretaksnavn: KE NETT AS
Forretningsadresse: Jærvegen 548
4351 KLEPPE

Regnskapsår

Årsregnskapets periode: 01.01.2021 - 31.12.2021

Konsern

Morselskap i konsern: Nei

Regnskapsregler

Regler for små foretak benyttet: Nei
Benyttet ved utarbeidelsen av årsregnskapet til selskapet: Regnskapslovens alminnelige regler

Årsregnskapet fastsatt av kompetent organ

Bekreftet av representant for selskapet: Håkon Ådland
Dato for fastsettelse av årsregnskapet: 16.05.2022

Grunnlag for avgivelse

År 2021: Årsregnskapet er elektronisk innlevert
År 2020: Tall er hentet fra elektronisk innlevert årsregnskap fra 2021

Det er ikke krav til at årsregnskapet m.v. som sendes til Regnskapsregisteret er undertegnet. Kontrollen på at dette er utført ligger hos revisor/enhetens øverste organ. Sikkerheten ivaretas ved at innsender har rolle/rettighet for innsending av årsregnskapet via Altinn, og ved at det bekreftes at årsregnskapet er fastsatt av kompetent organ.

Brønnøysundregistrene, 09.07.2023



Resultatregnskap

Beløp i: NOK	Note	2021	2020
RESULTATREKNESKAP			
Inntekter			
Nettleieinntekter	1	83 430 000	76 802 000
Annen driftsinntekt		9 396 000	76 990 000
Sum inntekter		92 826 000	153 792 000
Kostnader			
Varekostnader inklusiv kraftkjøp		6 794 000	32 679 000
Kraftkjøp netttap		11 082 000	1 218 000
Nettleiekostnad	1	49 517 000	41 499 000
Lønnskostnad	2, 10	8 333 000	12 395 000
Avskrivning av driftsmidler og immaterielle eiendeler	3	5 129 000	23 668 000
Annen driftskostnad	2, 7	9 856 000	12 014 000
Sum kostnader		90 710 000	123 473 000
Driftsresultat		2 117 000	30 319 000
Finansinntekter og finanskostnader			
Anna renteinntekt		260 000	312 000
Finansinntekter		50 000	297 000
Sum finansinntekter		310 000	609 000
Rentekostnad til føretak i same konsern	9	220 000	22 000
Finanskostnader	1	1 252 000	2 672 000
Sum finanskostnader		1 471 000	2 694 000
Netto finans	14	-1 162 000	-2 085 000
Ordinært resultat før skattekostnad		955 000	28 234 000
Skattekostnad på ordinært resultat	5	233 000	6 190 000
Ordinært resultat etter skattekostnad		722 000	22 044 000
Årsresultat		722 000	22 044 000
Årsresultat etter minoritetsinteresser		722 000	22 044 000



Resultatregnskap

Beløp i: NOK	Note	2021	2020
Totalresultat		722 000	22 044 000
Overføringer og disponeringar			
Ordinært utbytte			10 000 000
Konsernbidrag			8 596 000
Avsatt til annen egenkapital	12	722 000	3 447 000
Sum overføringer og disponeringar		722 000	22 044 000



Balanse

Beløp i: NOK	Note	2021	2020
BALANSE - EIGEDELAR			
Anleggsmiddel			
Immaterielle egedelar			
Utsett skattefordel	5	6 739 000	9 666 000
Sum immaterielle egedelar		6 739 000	9 666 000
Varige driftsmiddel			
Varige driftsmidler		179 110 000	169 373 000
Sum varige driftsmiddel	3, 13	179 110 000	169 373 000
Finansielle anleggsmiddel			
Obligasjoner og andre fordringer		1 479 000	1 372 000
Sum finansielle anleggsmiddel		1 479 000	1 372 000
Sum anleggsmiddel		187 329 000	180 411 000
Omløpsmiddel			
Varer			
Krav			
Kundefordringer	7, 9, 13	31 519 000	42 666 000
Andre kortsiktige fordringer	9	16 152 000	327 000
Sum krav		47 671 000	42 993 000
Bankinnskott, kontantar og liknande			
Bankinnskudd, kontanter o.l.	6	15 559 000	23 455 000
Sum bankinnskott, kontantar og liknande		15 559 000	23 455 000
Sum omløpsmiddel		63 229 000	66 448 000
SUM EIGEDELAR		250 558 000	246 860 000

BALANSE - EIGENKAPITAL OG GJELD



Balanse

Beløp i: NOK	Note	2021	2020
Eigenkapital			
Innskoten egenkapital			
Aksjekapital	11, 12	10 989 000	10 989 000
Overkurs		28 024 000	28 024 000
Sum innskoten egenkapital		39 014 000	39 014 000
Opptent egenkapital			
Annen egenkapital		76 451 000	66 179 000
Sum opptent egenkapital		76 451 000	66 179 000
Sum egenkapital	12	115 464 000	105 192 000
Gjeld			
Langsiktig gjeld			
Pensjonsplikter	10	2 272 000	3 805 000
Utsett skatt	5		
Sum avsetjinger for plikter		2 272 000	3 805 000
Anna langsiktig gjeld			
Gjeld til kredittinstitusjonar	9	7 022 000	7 022 000
Ansvarlig lån	4, 13	34 333 000	34 667 000
Sum anna langsiktig gjeld		41 355 000	41 688 000
Sum langsiktig gjeld		43 626 000	45 493 000
Kortsiktig gjeld			
Konvertible lån		8 899 000	
Sertifikatlån		1 963 000	2 903 000
Skyldig mva		856 000	2 468 000
Leverandørgjeld	9	30 810 000	30 527 000
Betalbar skatt	5		8 687 000
Skattetrekk arbeidsgiveravg.		1 384 000	1 853 000
Utbytte			10 000 000
Annen kortsiktig gjeld	1, 9	47 557 000	39 737 000
Sum kortsiktig gjeld		91 468 000	96 174 000
Sum gjeld		135 094 000	141 667 000
SUM EIGENKAPITAL OG GJELD		250 558 000	246 860 000



Balanse

Beløp i: NOK	Note	2021	2020
---------------------	-------------	-------------	-------------



Til generalforsamlingen i KE Nett AS

Uavhengig revisors beretning

Konklusjon

Vi har revidert KE Nett AS' årsregnskap som består av balanse per 31. desember 2021, resultatregnskap og kontantstrømpoppstilling for regnskapsåret avsluttet per denne datoen og noter til årsregnskapet, herunder et sammendrag av viktige regnskapsprinsipper.

Etter vår mening

- oppfyller årsregnskapet gjeldende lovkrav, og
- gir årsregnskapet et rettviseende bilde av selskapets finansielle stilling per 31. desember 2021, og av dets resultater og kontantstrømmer for regnskapsåret avsluttet per denne datoen i samsvar med regnskapslovens regler og god regnskapskikk i Norge.

Grunnlag for konklusjonen

Vi har gjennomført revisjonen i samsvar med de internasjonale revisjonsstandardene International Standards on Auditing (ISA-ene). Våre oppgaver og plikter i henhold til disse standardene er beskrevet nedenfor under *Revisors oppgaver og plikter ved revisjonen av årsregnskapet*. Vi er uavhengige av selskapet slik det kreves i lov, forskrift og International Code of Ethics for Professional Accountants (inkludert internasjonale uavhengighetsstandarder) utstedt av the International Ethics Standards Board for Accountants (IESBA-reglene), og vi har overholdt våre øvrige etiske forpliktelser i samsvar med disse kravene. Innhentet revisjonsbevis er etter vår vurdering tilstrekkelig og hensiktsmessig som grunnlag for vår konklusjon.

Øvrig informasjon

Styret og daglig leder (ledelsen) er ansvarlige for informasjonen i årsberetningen. Øvrig informasjon omfatter informasjon i årsrapporten bortsett fra årsregnskapet og den tilhørende revisjonsberetningen. Vår konklusjon om årsregnskapet ovenfor dekker ikke informasjonen i årsberetningen.

I forbindelse med revisjonen av årsregnskapet er det vår oppgave å lese årsberetningen. Formålet er å vurdere hvorvidt det foreligger vesentlig inkonsistens mellom årsberetningen og årsregnskapet og den kunnskap vi har opparbeidet oss under revisjonen av årsregnskapet, eller hvorvidt informasjon i årsberetningen ellers fremstår som vesentlig feil. Vi har plikt til å rapportere dersom årsberetningen fremstår som vesentlig feil. Vi har ingenting å rapportere i så henseende.

Basert på kunnskapen vi har opparbeidet oss i revisjonen, mener vi at årsberetningen

- er konsistent med årsregnskapet og
- inneholder de opplysninger som skal gis i henhold til gjeldende lovkrav.

PricewaterhouseCoopers AS, Kanalsletta 8, Postboks 8017, NO-4068 Stavanger

T: 02316, org. no.: 987 009 713 MVA, www.pwc.no

Statsautoriserte revisorer, medlemmer av Den norske Revisorforening og autorisert regnskapsførerselskap



Uavhengig revisors beretning - KE Nett AS



Ledelsen er ansvarlig for å utarbeide årsregnskapet og for at det gir et rettviseende bilde i samsvar med regnskapslovens regler og god regnskapsskikk i Norge. Ledelsen er også ansvarlig for slik internkontroll som den finner nødvendig for å kunne utarbeide et årsregnskap som ikke inneholder vesentlig feilinformasjon, verken som følge av misligheter eller utilsiktede feil.

Ved utarbeidelsen av årsregnskapet må ledelsen ta standpunkt til selskapets evne til fortsatt drift og opplyse om forhold av betydning for fortsatt drift. Forutsetningen om fortsatt drift skal legges til grunn for årsregnskapet så lenge det ikke er sannsynlig at virksomheten vil bli avvirket.

Revisors oppgaver og plikter ved revisjonen av årsregnskapet

Vårt mål er å oppnå betryggende sikkerhet for at årsregnskapet som helhet ikke inneholder vesentlig feilinformasjon, verken som følge av misligheter eller utilsiktede feil, og å avgi en revisjonsberetning som inneholder vår konklusjon. Betryggende sikkerhet er en høy grad av sikkerhet, men ingen garanti for at en revisjon utført i samsvar med ISA-ene, alltid vil avdekke vesentlig feilinformasjon som eksisterer. Feilinformasjon kan oppstå som følge av misligheter eller utilsiktede feil. Feilinformasjon blir vurdert som vesentlig dersom den enkeltvis eller samlet med rimelighet kan forventes å påvirke økonomiske beslutninger som brukerne foretar basert på årsregnskapet.

For videre beskrivelse av revisors oppgaver og plikter vises det til:
<https://revisorforeningen.no/revisjonsberetninger>

Stavanger, 16. mai 2022
PricewaterhouseCoopers AS

Siren Iversen Dahle
Statsautorisert revisor

(2)



Årsberetning og regnskap 2021

KE Nett AS

Styrets beretning
Resultatregnskap
Balanse
Noter
Revisjonsberetning



KE Nett AS

STYRETS BERETNING FOR 2021

EIERFORHOLD OG FORMÅL

Klepp Energi Holding AS eier 100 prosent av aksjene i KE Nett AS. Styret består av 5 representanter valgt av generalforsamlingen og to representanter valgt av og blant de ansatte.

Eierforhold andre virksomheter

Klepp Energi Holding AS eier datterselskapene KE Nett AS og Klepp Energi AS. Det er utarbeidet konsernregnskap der datterselskapene KE Nett AS og Klepp Energi AS er innarbeidet.

Selskapets formål er:

- Kjøp, salg og overføring av energi samt drift og etablering av anlegg for slik virksomhet.
- Bidra til en sikker og rasjonell energiforsyning til selskapets kunder
- Arbeide for miljøvennlige energiløsninger.
- Bidra til energiløsninger som gir valgfrihet og mulighet for effektiv energiutnyttelse

KE Nett AS skal drives etter forretningsmessige prinsipper og være en kundeorientert, konkurranse-dyktig og en attraktiv samarbeidspartner.

Styreforsikring

Konsernet har tegnet styreforsikring som dekker erstatningsansvar på tredjeperson, ting eller formuesskade når:

- den enkelte skade er personlig erstatningsansvarlig i henhold til gjeldende rett,
- Skaden er skjedd i egenskap av styre-/varamedlem, daglig leder, medlem av konsernledelsen, ansatt i ledende stilling.

Forsikringen dekker også krav som fremsette mot skade inntil 3 år etter at forsikringen har opphørt.

Styret

Bedriftens styre som er valgt av generalforsamlingen, har i 2021 bestått av:

Medlemmer;

Vidar Haugland (leder)

Siri Øksnevad Olsen (nestleder)

Einar Erga

Knut Hatteland

Elin Langholm

Valgt av ansatte:

Odd Gunnar Golf

Roy Soma

Personalforhold og arbeidsmiljø

Ved utgangen av året var det 17 fast ansatte og tre lærlinger, der 7 har redusert stilling. Det er høy stabilitet i arbeidsstokken.

Sykefraværet var i 2021 på 1,31 %. Til sammenligning var sykefraværet i 2020 på 4,89%.

Korttidsfraværet var på 0,5 % i 2021. KE Nett AS har som målsetning å ha under 4,5% sykefravær. Det har ikke vært noen alvorlige skader eller ulykker i selskapet i 2021.

KE Nett AS jobber aktivt med å fokusere på helse miljø og sikkerhet. Og har høyt fokus på forebyggende tiltak, som å få alt strømmettet i bakken og på sikt få hele strømmettet ombygd til person- og berøringssikre anlegg.

Bedriftens virksomhet er forbundet med risiko for skader og ulykker. Lov om internkontroll er fulgt opp ved at det er utarbeidet internkontrollsystem for helse, miljø og sikkerhet. Styret understreker betydningen av internkontroll-arbeidet og mener det er svært viktig at sikkerhets-bestemmelser og rutiner følges opp.

KE Nett AS er medlem av arbeidsgiverorganisasjonen NHO.

Diskriminering

Diskrimineringslovens formål er å fremme likestilling, sikre like muligheter og rettigheter og å hindre diskriminering på grunn av etnisitet, nasjonal opprinnelse, avstammning, hudfarge, språk, religion og livssyn. KE Nett AS arbeider aktivt, målrettet og planmessig for å fremme lovens formål innenfor vår virksomhet. Aktivitetene omfatter blant annet rekruttering, lønns- og arbeidsvilkår, forfremmelse, utviklingsmuligheter og beskyttelse mot trakassering. Selskapet har som mål å være en arbeidsplass hvor det ikke forekommer diskriminering på grunn av nedsatt funksjonsevne. Selskapet har som mål å være en arbeidsplass der det råder full likestilling mellom kvinner og menn. Det skal ikke forekomme forskjellsbehandling grunnet kjønn, i saker som for eksempel lønn, avansement og rekruttering.

Som for resten av energibransjen, er også KE Nett AS mannsdominert. I 2021 er kvinneandelen av fast ansatte 15 % ved KE Nett. Av eiervalgte styrerepresentanter er det 40% kvinner.

Arbeidstidsordningen i selskapet følger de ulike stillinger og er uavhengig av kjønn.



Miljø

Det er et mål at KE Nett AS skal ha en klar miljøprofil. Kabelrester, vrakede transformatorer etc. leveres til godkjente avfallshåndterings-selskaper. Bedriften har ikke anlegg eller virksomhet som forurenser det ytre miljø.

Klima

Det er viktig at måten vi bygger og drifter strømm-nettet på, skal ha minst mulig klimapåvirkning, og at vi på best mulig måte skal ta vare på det åpne jærskje landskapet og fugle- og dyrelivet i Klepp, noe vi bl.a. gjør med å erstatte luftnettet med kabel i bakken.

Spesielle hendelser i 2021

Pandemien har resultert i at også KE Nett AS har måttet tilpasset driften for å minimere risikoen for smitte. Mange har hatt hjemmekontor og montørene har eget verktøy og en bil til hver person i tillegg til anbefalte smitteverntiltak. Det er lagt opp til risikospredning i fht. smitten, for å sikre at det alltid er nødvendig drift. Driften av selskapet har vært lite påvirket av smitten.

Det lokale eltilsyn

Tilsynsvirksomheten er en forvaltningsoppgave der KE Nett AS er «offentlig myndighet». Virksomheten er pålagt av overordnet myndighet, Direktoratet for samfunnssikkerhet og beredskap (dsb), og er hjemlet i Tilsynsloven. Virksomheten er de siste årene lagt om til målrettet tilsyn, dvs. at virksomheten i hovedsak konsentreres om områder med større fare for feil enn andre (målområder). Det vurderes hvert år om innsatsen fører til større sikkerhet. KE Nett AS utfører dle tjenesten med egne mannskap i tillegg til at deler av tjenesten blir kjøpt. I 2017 ble det inngått avtale med nytt dle selskap, Frost Kraftentreprenør AS, om innkjøp av deler av dle tjenestene. I 2021 ble 175 privatboliger og 81 næringsbygg/ gardsbruk o.l. kontrollert. I tillegg ble 12 elektroinstallatører revidert i fjor.

Overføring i eget fordelingsnett

Det er innmål 378 GWh fra overliggende nett, som er en økning på 2 %. Det er innbetalt kr 49,5 mill. i nettleie for overføringen av strømmen inn til Klepp fra overliggende nett. Overført målt hos sluttbruker ble 364 GWh. Dette betyr at nettapet i strømmnettet i Klepp var 3,9% i 2021, inkl. trafostasjonstapet. Leieinntektene fra sluttbruker har vært kr 83,4 mill.

Økonomi

Driftsinntekter:

2021	2020	2019
92,8 mill.kr	153,8 mill.kr	161 mill.kr
-40 %	-4,5%	-4,2 %

Driftskostnader:

2021	2020	2019
------	------	------

90,7 mill. kr	123,5 mill. kr	139,5 mill.kr
-27%	-19,5 %	0,7 %

Driftsresultat:

2021	2020	2019
2,1 mill. kr	30,3 mill. kr	21,4 mill.kr

I 2021 er det regnskapsført kr.6,6 mill. i mindrenntekt. Driftsresultatet for 2021 er kr 4,9 mill. under budsjett.

(Tall i mill. kr.)	2021	2020
Omløpsmidler	63	66
- kortsiktig gjeld	135	96
	<u>-72</u>	<u>-30</u>

Anleggsmidler	185	180
- langsiktig gjeld		
og langsiktige forpliktelses	41	42
	<u>144</u>	<u>138</u>

Urolighetene i Europa har liten innvirkning på driften i selskapet bortsatt fra at leveringstider og priser har økt. Selskapet er en lokal leverandør og omfattes ikke av eksport eller import restriksjoner.

Kontantstrøm og kapitalforhold

Samlet netto kontantstrøm fra operasjonelle aktiviteter i selskapet var på kr. 8,3 mill., som var en reduksjon på kr.54,5 mill. fra året før. Selskapets investeringsaktivitet var på kr. 14,8 mill. mot kr 21,5 mill. forrige år og finansieringsaktiviteten ga en negativ kontantstrøm på kr.1,4 mill. Netto reduksjon i likvidbeholdningen var kr. 7,9 mill. Selskapets evne til å egenfinansiere investeringer er god.

Framtidsutsikter

Bedriftens likviditet er god. Selskapets egenkapitalprosent er på 46 %.

Fortsatt drift

I samsvar med Regnskapsloven § 3-3 bekrefter styret at regnskapet er avlagt under forutsetning av fortssatt drift. Til grunn for antakelsen ligger budsjett for år 2022 samt at selskapet er i en sunn økonomisk og finansiell stilling.

Finansiell risiko

Markedsrisiko

Selskapet har langsiktig gjeld og et ansvarlig lån fra eier med flytende rente, som gjør selskapet noe eksponert mot endringer i rentemarkedet.

Kreditrisiko

Risiko for at motparter ikke har økonomisk evne til å oppfylle sine forpliktelser anses som lav, da det historisk sett har vært lite tap på fordringer. Utenom husholdningskunder er det ingen kundegruppe som utgjør mer enn 10 % av omsetningen.



VIRKSOMHET I ÅRET SOM GIKK

Eiendommer

KE Nett AS har følgende eiendommer:
Lager, og nabotomt til administrasjonsbygget til Klepp Energi Holding AS, Bøkevegen 1, tomt i Bedriftsvegen, Jærvegen 550 og et lager.

Transformatorstasjoner: Hatteland, Kleppemarka og Tu. I tillegg eier KE Nett AS en lagertomt i Øksnevad industrifelt og en del av trafokiosk-tomtene.

Fordelingsnett

Høyspent nett:

15 kV fordelingsnettet har en samlet lengde på 223 km, hvorav 24 km luftlinjer og 199 km kabel.

Fordelingstransformatorer:

Antall fordelingstransformatorer i drift er 344 stk. med en samlet ytelsen på 183.700 kVA.

Lavspent nett:

690, 600, 400/230 og 230 V fordelingsnett har en samlet lengde på 705 km, herav 0,7 km luftledning. Dvs. at 99,9% av lavspentnettet er lagt i kabel. 86% av lavspentnettet er 400-volts anlegg.

Nyanlegg og drift av fordelingsnettet:

Det har i 2021 vært investert 13,6 mill. kr i fordelingsnettet. Bl.a. ble strekningen Borsheim – Reve oppkoblet på den nye høyspentkabelen og alle tårnkioskene på denne strekningen ble bygd om til moderne og personsikre nettstasjoner. Oppgraderingen av strømmettet gjennom hele Verdalen ble sluttført i 2021. Nettdriften har kostet kr. 83,5 mill.

Leveringskvalitet

KE Nett AS dekker et konsesjonsområde på 115 km², der vi har ansvaret for kraftoverføringen til 9.300 kunder. Det er et mål å holde høy leveringskvalitet. Denne kan måles i form av antall avbrudd og spenning innen gitte grenser. Leveringskvaliteten har også i 2021 vært svært høy.

Driftsavbrudd:

10 driftsavbrudd på høyspentnettet i 2021, der 5 av avbrudda var forårsaka av fugl på høyspentlinjene. Luftlinjene utgjør nå 10% av alt høyspentnettet i Klepp. Ellers oppstod 5 feil i nettstasjoner, der to av feilene førte til at flere nettstasjoner fall ut, mens de 3 andre nettstasjonsfeilene kun førte til utfall av den ene nettstasjonen. Forholdsvis lave KILE (kompensasjon for ikke levert energi) kostnader i 2021.

Utenom dette har vi hatt planlagte strøm-utkoblinger på grunn av arbeid på nettet. Disse varsles på forhånd. Det er også svært få feil på lavspentnettet, kun 11 sikringsbrudd og avgravinger/ -skader i 2021.

KE Nett AS har ett meget driftssikkert strømmnett

Fordelingsnettet holder høy standard og har i de fleste områder god reserve for kapasitetsøkning. Spesielt lavspentnettet er ganske nytt og godt dimensjonert. Det er knapt nok henvendelser ang. spenningsutfordringer i nettet. Siden over 85% av lavspentnettet er 400V nett, er det også svært få jordfeil i nettet. Resten av landet har ett snitt på under 20% 400V nett. I 2021 hadde vi ganske lave KILE kostnader, og forventer derfor at vi fortsatt er ett av de aller mest driftssikre nettselskapene i landet. For de 6 foregående årene, har NVE statistikken vist at KE Nett AS har hatt det mest driftssikre nettet i landet i alt 3 ganger.

Plusskunder

48 plusskunder tilkoblet strømmettet, dvs. at det er 48 installasjoner som i tillegg til å hente ut energi også kan levere strøm inn på strømmettet til KE Nett AS. 9 nye plusskunder i løpet av 2021. Alle plusskundene i Klepp er fra solcelle anlegg. Disse plusskundene, med en samlet installert effekt på 1.107 kW, leverte 183.499 kWh inn på strømmettet til KE Nett AS i 2021.

Det nye regionalnettet over Jæren

KE Nett har vært en del engasjert i arbeidet med det nye regionalnettet som er planlagt gjennom Klepp, noe som har krevd en del ressurser, spesielt dette med jordkabel kontra luftspenn. Dette arbeide vil fortsette inn i 2022.

Bærekraft – ressurs – miljø - klima

Det er viktig å ta vare på og utnytte alle ressursene på en best mulig måte, for å kunne ta vare på miljøet og ha minst mulig negativ påvirkning på klimaet.

Ta vare på ressursene

KE Nett AS har i lange tider hatt fokus på å få ned energitapet i strømmettet. Siden midten av 1980-tallet er energitapsprosenten gått ned fra over 7% til nå ned mot 3% - til tross for at energiforbruket i Klepp har fordoblet seg på disse 35-40 årene. Metoden vi har brukt for å få ned energitapet, er å få mer over på 400 volt, få alt i kabel og bygge robust/ dimensjonere opp. Gjenbruk og oppgraderinger av anlegg for å forlenge levetiden for utstyr og komponenter og dermed redusere nødvendig ressursbruk er viktig. Samtidig er det viktig å tenke person- og driftssikkerhet. Alle eldre transformatorer som av en eller annen grunn blir tatt inn til lager, blir f.eks. bygd om til berørings-sikre trafoer med bruk av egne monterer, før de blir tatt i bruk igjen. Vi er også godt i gang med oppgraderingen av de gamle tårnkioskene



Kundefordringene er fordelt på alle husstander og bedrifter i Klepp kommune slik at risikospredningen er god.

Likviditetsrisiko

Selskapet vurderer likviditeten i selskapet som god, og det er ikke besluttet å innføre tiltak som endrer likviditetsrisikoen. Forfallstidspunkt for kundefordringer opprettholdes. Langsiktige fordringene er ikke vurdert reforhandlet eller innløst. Styret har prioritert langsiktig god økonomisk avkastning og ser ikke at konsernet har problemer med å betjene gjelden. Tjenestene KE Nett AS leverer er i liten grad konjunkturavhengige.


Investeringsstakten kan reduseres uten at det får konsekvenser for allerede investert kapital.

Disponering av årets resultat

Selskapets overskudd på kr 0,7 mill. foreslås overført til annen egenkapital.

Kleppe, 31. desember 2021

16. mai 2022



Vidar Haugland
Leder



Siri Øksnevad Olsen
Nestleder




Einar Erga
Styremedlem




Knut Hatteland
Styremedlem



Elin Langholm
Styremedlem



Roy Soma
Styremedlem (ansatt)



Odd Gunnar Golf
Styremedlem (ansatt)



Håkon Adland
Direktør



Resultatregnskap			
KE Nett AS			
Tall i 1.000 NOK			
Driftsinntekter og driftskostnader	Note	2021	2020
Nettleieinntekter	1	83 430	76 802
Annen driftsinntekt		9 396	76 990
Sum driftsinntekter		<u>92 826</u>	<u>153 792</u>
Varekostnader inklusiv kraftkjøp		6 794	32 679
Kraftkjøp netttap		11 082	1 218
Nettleiekostnad	1	49 517	41 499
Lønnskostnad	2, 10	8 333	12 395
Avskrivning av driftsmidler og immaterielle eiendeler	3	5 129	23 668
Annen driftskostnad	2, 7	9 856	12 014
Sum driftskostnader		<u>90 710</u>	<u>123 473</u>
Driftsresultat		<u>2 117</u>	<u>30 319</u>
Finansinntekter og finanskostnader			
Annen renteinntekt		260	312
Finansinntekter		50	297
Rentekostnad til foretak i samme konsern	9	220	22
Finanskostnader	1	1 252	2 672
Resultat av finansposter	14	<u>-1 162</u>	<u>-2 085</u>
Ordinært resultat før skattekostnad		955	28 234
Skattekostnad på ordinært resultat	5	233	6 190
Årsresultat		<u>722</u>	<u>22 044</u>
Overføringer			
Avsatt til utbytte		0	10 000
Avsatt konsernbidrag		0	8 596
Avsatt til annen egenkapital	12	722	3 447
Sum overføringer		<u>722</u>	<u>22 044</u>



Balanse			
KE Nett AS			
Tall i 1.000 NOK			
Eiendeler	Note	2021	2020
Anleggsmidler			
Immaterielle eiendeler			
Utsatt skattefordel	5	6 739	9 666
Sum immaterielle eiendeler		<u>6 739</u>	<u>9 666</u>
Varige driftsmidler			
Varige driftsmidler		179 110	169 373
Sum varige driftsmidler	3, 13	<u>179 110</u>	<u>169 373</u>
Finansielle driftsmidler			
Obligasjoner og andre fordringer		1 479	1 372
Sum finansielle anleggsmidler		<u>1 479</u>	<u>1 372</u>
Sum anleggsmidler		<u>187 329</u>	<u>180 411</u>
Omløpsmidler			
Fordringer			
Kundefordringer	7, 9, 13	31 519	42 666
Andre kortsiktige fordringer	9	16 152	327
Sum fordringer		<u>47 671</u>	<u>42 993</u>
Bankinnskudd, kontanter o.l.	6	15 559	23 455
Sum omløpsmidler		<u>63 229</u>	<u>66 448</u>
Sum eiendeler		<u>250 558</u>	<u>246 860</u>




Balanse			
KE Nett AS			
Tall i 1.000 NOK			
Egenkapital og gjeld	Note	2021	2020
Innskutt egenkapital			
Aksjekapital	11, 12	10 989	10 989
Overkurs		28 024	28 024
Sum innskutt egenkapital		<u>39 014</u>	<u>39 014</u>
Opptjent egenkapital			
Annen egenkapital		76 451	66 179
Sum opptjent egenkapital		<u>76 451</u>	<u>66 179</u>
Sum egenkapital	12	<u>115 464</u>	<u>105 192</u>
Gjeld			
Avsetning for forpliktelser			
Pensjonsforpliktelser	10	2 272	3 805
Sum avsetning for forpliktelser		<u>2 272</u>	<u>3 805</u>
Annen langsiktig gjeld			
Konserngjeld	9	7 022	7 022
Ansvarlig lån	4, 13	34 333	34 667
Sum annen langsiktig gjeld		<u>41 355</u>	<u>41 688</u>
Kortsiktig gjeld			
Gjeld til kredittinstitusjoner		8 899	0
Påløpte lønnskost		1 963	2 903
Skyldig mva		856	2 468
Leverandørgjeld	9	30 810	30 527
Betalbar skatt	5	0	8 687
Skattetrekk arbeidsgiveravg.		1 384	1 853
Utbytte		0	10 000
Annen kortsiktig gjeld	1, 9	47 557	39 737
Sum kortsiktig gjeld		<u>91 468</u>	<u>96 174</u>
Sum gjeld		<u>135 094</u>	<u>141 667</u>
Sum egenkapital og gjeld		<u>250 558</u>	<u>246 860</u>





Balanse


KE Nett AS


Klepp, 16.05.2022
Styret i KE Nett AS

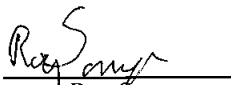

Vidar Haugland
styreleder



Siri Øksnevad Olsen
nestleder

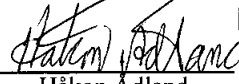

Elin Laftgholm
styremedlem


Knut Hatteland
styremedlem


Einar Erga
styremedlem


Roy Soma
styremedlem


Odd Gunnar Golf
styremedlem


Håkon Adland
daglig leder



Kontantstrømoppstilling

(tall i 1.000 kroner)

KE NETT AS

	2021	2020
Kontantstrømmer fra operasjonelle aktiviteter		
Resultat før skattekostnad	955	28 234
Periodens betalte skatt	-8 687	-3 496
Ordinære avskrivninger	5 129	23 668
Tap/gevinst ved salg av anleggsmidler	11	0
Endring i pensjonsordning	-1 533	-190
Endring i varelager	0	28
Endring i kundefordringer	11 147	4 851
Endring i leverandørgjeld	283	2 483
Endring i egenkapitalinnskudd KLP	-107	-114
Endring i andre tidsavgrensningsposter	1 557	7 829
Netto kontantstrøm fra operasjonelle aktiviteter	8 755	63 293
Kontantstrømmer fra investeringsaktiviteter		
Innbetalinger ved salg av varige driftsmidler		0
Utbetalinger ved kjøp av varige driftsmidler	-15 217	-21 518
Netto kontantstrøm fra investeringsaktiviteter	-15 217	-21 518
Kontantstrømmer fra finansieringsaktiviteter		
Nedbetaling av langsiktig gjeld	-333	-3 258
Netto endring i kassekreditt	8 899	-11 899
Utbetalinger av utbytte	-10 000	-9 000
Netto kontantstrøm fra finansieringsaktiviteter	-1 434	-24 157
Netto endring i kontanter og kontantekvivalenter	-7 896	17 618
Beholdning av kontanter og kontantekvivalenter ved periodens begynnelse	23 455	5 838
Beholdning av kontanter og kontantekvivalenter ved periodens slutt	15 559	23 455



KE Nett AS

Noter til regnskapet 2021

Regnskapsprinsipper

Årsregnskapet er satt opp i samsvar med regnskapsloven og god regnskapskikk

Som følge av et ønske om å skille ut KE Nett AS' virksomhet som ikke knytter seg til nettvirksomhet med inntektsramme til eget selskap, ble det gjennomført en fisjon i KE Nett AS i 2020. Nettvirksomheten ble videreført, mens all annen virksomhet ble fisjonert ut, delvis til Klepp Energi AS og delvis til Klepp Energi Holding AS. Sammenligningstallene i resultatregnskapet for 2020 er ikke omarbeidet for å reflektere dette.

Periodisering av inntekter og kostnader

Det er gjennomført full periodisering av inntekter og kostnader i regnskapet. Dette medfører at alle inntekter og kostnader er henført til det år de er opptjent/forbrukt.

Inntekter av overføringsstjenestene er knyttet til tildelt årlig inntektsramme fra NVE.

Klassifisering og vurdering av balanseposter

Eiendeler bestemt til varig eie eller bruk klassifiseres som anleggsmidler. Eiendeler som er tilknyttet varekretsløpet klassifiseres som omløpsmidler. Fordringer klassifiseres som omløpsmidler hvis de skal tilbakebetales i løpet av ett år etter utbetalingstidspunktet. For gjeld legges analoge kriterier til grunn.

Omløpsmidler vurderes til det laveste av anskaffelseskost og virkelig verdi. Kortsiktig gjeld i norske kroner balanseføres til nominelt beløp på etableringstidspunktet.

Anleggsmidler vurderes til anskaffelseskost. Varige anleggsmidler som forringes i verdi avskrives lineært over forventet økonomisk levetid. Anleggsmidlene nedskrives til virkelig verdi ved verdifall i den grad regnskapsreglene krever det. Avsetninger neddiskonteres hvis renteelementet er vesentlig.

Varige driftsmidler

Varige driftsmidler balanseføres og avskrives lineært over driftsmidlenes forventede levetid dersom de har antatt levetid over 3 år og har en kostpris som overstiger kr 15.000. Vedlikehold av driftsmidler kostnadsføres løpende under driftskostnader. Påkostninger eller forbedringer tillegges driftsmidlets kostpris og avskrives i takt med driftsmidlet. Skillet mellom vedlikehold og påkostning/forbedring regnes i forhold til driftsmidlets stand ved kjøp av driftsmidlet. Leide (leasede) driftsmidler balanseføres som driftsmidler hvis leiekontrakten anses som finansiell.

Nedskrivning av anleggsmidler

Ved indikasjon på at balanseført verdi av et anleggsmiddel er høyere enn virkelig verdi, foretas det test for verdifall. Testen foretas for det laveste nivå av anleggsmidler som har selvstendige kontantstrømmer. Hvis balanseført verdi er høyere enn både salgsverdi og gjenvinnbart beløp (nåverdi ved fortsatt bruk/eie), foretas det nedskrivning til det høyeste av salgsverdi og gjenvinnbart beløp. Tidligere nedskrivninger reverseres hvis forutsetningene for nedskrivningen ikke lenger er til stede.



KE Nett AS

Noter til regnskapet 2021

Anleggskontrakter

Arbeid under utførelse knyttet til fastpriskontrakter med lang tilvirkningstid vurderes etter løpende avregnings metode. Fullføringsgraden beregnes som påløpte kostnader i prosent av forventet totalkostnad. Totalkostnaden revideres løpende. For prosjekter som antas å gi tap, kostnadsføres hele det beregnede tapet umiddelbart. KE Nett AS har vurdert arbeid under utførelse til innkjøpspris.

Fordringer

Kundefordringer og andre fordringer oppføres i balansen til pålydende etter fradrag for avsetning til forventet tap. Avsetning til tap gjøres på grunnlag av individuelle vurderinger av de enkelte fordringene. I tillegg gjøres det en uspesifisert avsetning for å dekke antatt tap.

Mer/mindreinntekt fra nettvirksomheten

KE Nett AS har fått tildelt en inntektsramme av NVE som skal dekke kostnadene knyttet til nettvirksomheten samt en rimelig avkastning på investert kapital ved effektiv drift.

Mer/mindreinntekt er differansen mellom inntektsrammen og faktiske innbetalte tariffinntekter. Merinntekt skal renteberegnes med en rentesats fastsatt av NVE og tilbakeføres nettkundene. Mindreinntekt kan tilsvarende renteberegnes og belastes nettkundene.

Mer/mindreinntekt balanseføres under kortsiktig gjeld/omløpsmidler, og påløpt/opptjent rente føres som en finanskostnad/finansinntekt i resultatregnskapet.

Enova

KE Nett AS er pålagt å innbetale ei enøkavgift på 1,0 øre/kWh for 2021 for husholdningskunder og kr. 800 pr. abonnemang for næringsvirksomhet til det nye landsdekkende enøk senteret i Trondheim – Enova.

Pensjoner

Pensjonskostnader og pensjonsforpliktelser beregnes etter lineær opptjening basert på forutsetninger om diskonteringsrente, fremtidig regulering av lønn, pensjoner og ytelser fra folketrygden, fremtidig avkastning på pensjonsmidler samt aktuarmessige forutsetninger om dødelighet, frivillig avgang, osv. Pensjonsmidler i kollektive ordninger vurderes til virkelig verdi og fratrekkes i netto pensjonsforpliktelser i balansen. Endringer i forpliktelsen som skyldes endringer i pensjonsplaner fordeles over antatt gjenværende opptjeningstid. Det samme gjelder estimatavvik i den grad de overstiger 10 % av den største av pensjonsforpliktelsene og pensjonsmidlene (korridor).

Arbeidsgiveravgiften kostnadsføres basert på innbetalt pensjonspremie for sikrede (kollektive) pensjonsordninger, mens den er periodisert i samsvar med endring i pensjonsforpliktelsen for usikrede pensjoner.

Skatt

Skattekostnaden i resultatregnskapet omfatter både periodens betalbare skatt og endring i utsatt skatt. Utsatt skatt beregnes med aktuell skattesats på grunnlag av de midlertidige forskjeller som eksisterer mellom regnskapsmessige og skattemessige verdier, samt eventuelt ligningsmessig underskudd til fremføring ved utgangen av regnskapsåret. Skatteøkende og skattereduserende midlertidige forskjeller som reverserer eller kan reversere i samme periode er utlignet. Oppføring av utsatt skattefordel på netto skattereduserende forskjeller som ikke er utlignet og underskudd til fremføring, begrunnes med antatt fremtidig innjening. Utsatt skatt og skattefordel som kan balanseføres oppføres netto i balansen.

Utsatt skatt er beregnet på grunnlag av de midlertidige forskjellene som eksisterer ved utgangen av regnskapsåret mellom regnskapsmessige og skattemessige verdier. Nedenfor er det gitt en spesifisering av de midlertidige forskjellene, samt beregningen av utsatt skatt. Sammenhengen mellom regnskapsmessig resultat og skattepliktig inntekt vises også

Kontantstrømoppstilling

Kontantstrømoppstillingen utarbeides etter den indirekte metoden. Kontanter og kontantekvivalenter omfatter kontanter, bankinnskudd and andre kortsiktige, likvide plasseringer som umiddelbart og med uvesentlig kursrisiko kan konverteres til kjente kontantbeløp og med forfallsdato kortere enn tre måneder fra anskaffelsesdato.



KE Nett AS

Noter til regnskapet 2021

Note 1 Overføringsinntekter og overføringskostnader

F.o.m. 2007 innførte NVE nye utregnings metoder for fastsetting av inntektsramma og effektivitetskravet til det enkelte nettselskap. Utregningsmetoden tar utgangspunkt i selskapenes historiske tallgrunnlag to år tilbake i tid, pluss en kostnadsnorm som fremkommer som et resultat av sammenlignende analyser av en del andre litt tilfeldig utvalgte nettselskap.

(tall i 1.000)	2021	2020
Tillat inntekt i eget nett	40 244	36 592
+ kostnader ved overliggende nett	49 517	41 499
- kilekostnader	-607	-1 466
- avvik avskrivninger / avkastningsgrunnlag distribusjonsnett	-6 773	-757
+ avvik avskrivninger / avkastningsgrunnlag regionalnettet	629	692
+ Gebyr Elhub	541	527
- overskudd/underskudd på pliktleveranse	-14	-64
- purregebyr/renter ved avregning/øvrigt inntekter	-107	-40
= tillatt overføringsinntekt	83 430	76 983
- innbetalt nettleie	-76 855	-87 599
=Mer / mindreinntekt	6 575	-10 616

Sum mer/mindreavkastning

- Merinntekt nettleie 1.1	-20 183	-9 358
- Korreksjon merinntekt tidligere år	-	-208
- Renter på merinntekt 1.1	-4 266	-4 079
- Korreksjon renter merinntekt 2019	-	-1
-Merinntekter/mindre inntekter nettleie	6 575	-10 616
- Renter på merinntekt inntil 25 % av inntektsramme	-180	-187
= Merinntekt nettleie pr. 31.12 inkl. renter , annen kortsiktig gjeld.	-18 054	-24 449

Rente på mindreinntekt

Rentesats på merinntekt inntil 25 % av inntektsramme	0,77 %	0,88 %
Rentesats på merinntekt over 25 % av inntektsrammen	5,41 %	5,15

Merinntekten skal renteberegnes etter en rentesats fastsatt av NVE. Renten skal sammen med saldoen tilbakeføres til kundene via nettleien et senere år.



KE Nett AS

Noter til regnskapet 2021

Note 2 Lønn og andre personalkostnader

(tall i 1.000)	2021	2020
Lønn	9 708	17 246
Arbeidsgiveravgift	1 823	2 659
Pensjonskostnader (inkludert egenbetaling)	1 343	1 982
Andre ytelser	454	675
Aktivert eget arbeid	-4 995	-10 167
Sum lønn	8 333	12 395

Gjennomsnittlig årsverk 16 27

Ytelser /godtgjørelse til daglig leder, styret og revisor. (hele kr.)

Daglig leder

Lønn	0	1 239 395
Vaktgodtgjørelse	281 062	297 419
Andre godtgjørelser	0	4 448
Sum	281 062	1 541 262

Morselskapet fakturerer for daglig leder, som er ansatt i Klepp Energi Holding AS.

Styret/valgkomite 45 000 284 866

Det foreligger ingen etterlønnssavtaler for direktør eller styreformann.
Det er ikke gitt lån til direktør eller andre ledende personer.
Det er ikke stillet lån /sikkerhetsstillelse til ansatte eller ledende personer.

Honorar til revisor

	2021	2020
Lovpålagt revisjon	219 000	169 066
Skatterådgivning	56 507	397 902
Annen bistand/attestasjon fra revisor	38 425	20 500
Sum	313 932	587 468

Alle beløp eksklusiv mva.



KE Nett AS

Noter til regnskapet 2021

Note 5 Skatt

(tall i 1.000)

Beregning av utsatt skatt/utsatt skattefordel

	2021	2020
Midlertidige forskjeller		
Kundefordringer	-1 431	-1 370
Driftsmidler	-7 846	-14 312
Regnskapsmessig avsetning	0	0
Pensjonsforpliktelser	-2 272	-3 805
Mer/mindreinntekter	-13 604	-20 179
Renter av mer/mindreinntekter	-4 450	-4 270
Netto midlertidige forskjeller	-29 603	-43 935
Underskudd til fremføring	-1 030	0
Grunnlag for utsatt skatt/skattefordel i balansen	-30 633	-43 935
22% utsatt skattefordel	-6 739	-9 666

	2021	2020
Grunnlag for betalbar skatt		
Resultat før skattekostnad	955	28 234
Permanente forskjeller	104	-96
Grunnlag for årets skattekostnad	1 059	28 138
Skattefri fisjon, midlertidig forskjell utskilte driftsmidler og pensjonsforpliktelser	0	-24 650
Endring i midlertidige resultatforskjeller	-14 332	47 020
Grunnlag for betalbar skatt i resultatregnskapet	-13 273	50 508
+/- Mottatt/avgitt konsernbidrag	12 244	-11 023
Skattepliktig inntekt /underskudd (grunnlag for betalbar skatt i balansen)	-1 030	39 485

Fordeling av skattekostnaden

Betalbar skatt	0	11 112
For mye, for lite avsatt i fjor	0	0
Sum betalbar skatt	0	11 112
Endring i utsatt skatt	2 926	-4 921
Effekt av mottatt konsernbidrag	-2 694	0
Skattekostnad	233	6 190

	2021	2020
Betalbar skatt i balansen		
Betalbar skatt i skattekostnaden	0	11 112
Skattevirkning av avgitt konsernbidrag	0	-2 425
Betalbar skatt i balansen	0	8 687

Avstemming fra nominell til faktisk skattesats

Årsresultat før skatt	955	28 234
Forventet inntektsskatt etter nom. Skattesats (22 %)	210	6 211
Permanente forskjeller	23	-21
Virkelig skattekostnad	233	6 190
Effektiv skattesats	24,39 %	21,93 %



KE Nett AS

Noter til regnskapet 2021

Note 6 Kontanter, post og bankinnskudd. (tall i 1.000)

	2021	2020
Frie midler	14 341	22 405
Skattetreksmidler	1 218	1 050
Kontanter og bankinnskudd	15 559	23 455

Note 7 Kundefordringer

(tall i 1.000)

	2021	2020
Kundefordring	32 972	44 119
Avsatt til dekning av tap (-)	-1 453	-1 453
Kundefordringer, netto	31 519	42 666

Tap på krav i resultatregnskapet i framkommer slik :

(tall i 1.000)

	2021	2020
Endring i avsetning til dekning av tap :	0	0
Avskrivning kundefordringer	-9	41
Tap på kundefordringer	-9	41

Note 8 Aksjer og andeler - anleggsmidler.

Aksjer	Forretningskontor	Eierandel	Bokført verdi	Markedsverdi
Klepp Biogass AS	Klepp	24 %	0	0

Note 9 Mellomværende med selskap i samme konsern og tilknyttede selskap m.v.

Motpart	Kortsiktige konsernfordringer		Langsiktig konserngjeld		Kortsiktig konserngjeld	
	2021	2020	2021	2020	2021	2020
Klepp Energi Holding AS	3 572	0	7 022	7 022	10 856	10 165
Klepp Energi AS	12 243	0	0	0	10 501	10 856
SUM	15 815	0	7 022	7 022	21 357	21 021

Motpart	Kundefordringer		Leverandørgjeld	
	2021	2020	2021	2020
Klepp Energi Holding AS	1 288	0	2 626	0
Klepp Energi AS	680	0	1 211	0
SUM	1 968	0	3 837	0

KE Nett AS har pr. 31.12.21 et langsiktig lån fra morselskapet Klepp Energi Holding AS. Årlig rente er 2 mnd. Nibor . Der Nibor blir fastsatt som gjennomsnittet av tre mnd. NIBOR for de tre siste noteringens dagene i mai og november .



KE Nett AS

Noter til regnskapet 2021

Note 10 Pensjonsforpliktelser

Selskapets pensjonsordning er en kollektiv ytelsesbasert ordning som dermed omfatter alle personene i selskapet. Ordningen gir rett til definerte fremtidige ytelser. Disse er i hovedsak avhengig av antall opptjeningsår, lønnsnivå ved oppnådd pensjonsalder og størrelse på Folketrygden. Selskapet skiftet fra Storebrand til KLP med virkning fra 1.1.2014.

Pensjonsforpliktelse (tall i 1.000)	31.12.21	31.12.20
Pensjonsforpliktelse	52 652	67 200
Pensjonsmidler	-45 500	-51 452
Pensjonsforpliktelse netto	7 152	15 748
Ikke resultatført resultatavvik	-4 881	-10 244
Balansført netto pensjonsmidlerpensjonsforpliktelse inklusiv arb.avgift før fisjon	2 272	5 504
Overført Klepp Energi Holding AS sin andel av balansført pensjonsforpliktelse	0	-1 232
Overført Klepp Energi AS sin andel av balansført pensjonsforpliktelse	0	-467
Balansført netto pensjonsmidlerpensjonsforpliktelse inklusiv arb.avgift etter fisjon	2 272	3 805
Arbeidsgiveravgift er inkludert med	458	938
Økonomiske forutsetninger		
Avkastning på pensjonsmidlene	3,70 %	3,10 %
Diskonteringsrente	1,90 %	1,70 %
Forventet lønnsregulering	2,75 %	2,25 %
G - regulering	2,50 %	2,00 %
Årlig regulering av pensjoner	1,73 %	1,24 %
Antall aktive medlemmer	16	26
Antall oppsatte	33	24
Antall pensjonister	19	17
Uttakstilbøyelighet AFP - ordningen	50,00 %	50,00 %
Netto pensjonskostnader		
Nåverdi av årets pensjonsopptjening	1 359	2 645
Rentekostnad av pensjonsforpliktelsen	873	1 276
Forventet avkastning på pensjonsmidler	-1 273	-1 726
Administrasjonskost/rentegaranti	54	126
Netto pensjonskostnad inkl. adm. kost	1 014	2 321
Arbeidsgiveravgift netto pensjonskostnad inkl. adm. kost	143	311
Resultatført aktuelt tap(gevinst)	381	0
Resultatført planendring		
Resultatført pensjonskostnad	1 537	2 632
Herav resultatført arbeidsgiveravgift av aktuelt tap (gevinst)	47	

Som aktuariemessig forutsetninger for demografiske faktorer er avgang er det lagt til grunn vanlige benyttede



KE Nett AS

Noter til regnskapet 2021

Note 11 Aksjekapital

Selskapets aksjekapital er kr 10,989 mill. fordelt på 30.700 aksjer à kr 358,-. Klepp Energi Holding er 100% eier. Selskapet inngår i konsernregnskapet til Klepp Energi Holding AS. Konsernregnskap kan fås ved å ta kontakt med Klepp Energi Holding AS

Note 12 Egenkapital

(tall i 1.000)

	Aksjekapital	Overkurs	Annen egenkapital	Sum
Egenkapital pr. 1.1	10 989	28 024	66 179	105 192
Årets resultat	0	0	722	722
Avsatt/mottatt konsernbidrag	0	0	9 550	9 550
Egenkapital pr.31.12	10 989	28 024	76 451	115 464

Note 13 Fordringer, gjeld og pantstillelser

(tall i 1.000)

	2021	2020
Fordringer med forfall senere enn ett år	0	0
Langsiktig gjeld med forfall etter 5 år	30 670	31 337
Gjeld sikret med pant (kassekreditt)	8 899	0
Balanseført verdi av pantsatte eiendeler		
KE nett har stilt sikkerhet for lån i Klepp Energi		
Fordringer (begrenset til 40 mill)	31 519	47 661
Fast eiendom	7 479	17 649
Total verdi av pantsatte eiendeler	38 998	65 310
Trekkfasilitet kassekreditt	30 000	30 000
Benyttet kassekreditt	8 899	0
Kassekreditt til disposisjon	21 101	30 000

Note 14 Finansinntekter

(tall i 1.000)

	2021	2020
Finansinntekter		
Aksjeutbytte	0	248
Renteinntekter konsern	50	0
Renteinntekter	260	312
Andre finansinntekter	0	49
Sum finansinntekter	310	609

Finanskostnader

Rentekostnader, ansvarlig lån til eier	873	816
Rentekostnader til selskap i samme konsern	220	22
Rentekostnader	379	1 856
Sum finanskostnader	1 472	2 694

Note 15 Nettkapital distribusjonsnett

	2021	2020
Driftsmidler nett 1.1	165 276	171 574
Driftsmidler 31.12	175 352	165 276
Gjennomsnittlig driftsmidler	170 314	168 426
+1 % påslag for netto arbeidskapital	1 704	1 685
= avkastningsgrunnlag	172 018	170 111
Avkastning	1,29 %	4,54 %

(driftsresultat inklusiv renteinnt., eksklusiv korr. merinnt. i prosent av avkastnings grunnlaget)