



ÅRSREGNSKAPET FOR REGNSKAPSÅRET 2024 - GENERELL INFORMASJON

Enheten

Organisasjonsnummer: 860 759 772
Organisasjonsform: Aksjeselskap
Foretaksnavn: MOBILE KONGSBERG AS
Forretningsadresse: Sportsveien 17
3615 KONGSBERG

Regnskapsår

Årsregnskapets periode: 01.01.2024 - 31.12.2024

Konsern

Morselskap i konsern: Nei

Regnskapsregler

Regler for små foretak benyttet: Ja
Benyttet ved utarbeidelsen av årsregnskapet til selskapet: Regnskapslovens alminnelige regler

Årsregnskapet fastsatt av kompetent organ

Bekreftet av representant for selskapet: Petter Gihle
Dato for fastsettelse av årsregnskapet: 30.06.2025

Grunnlag for avgivelse

År 2024: Årsregnskapet er elektronisk innlevert
År 2023: Tall er hentet fra elektronisk innlevert årsregnskap fra 2024

Det er ikke krav til at årsregnskapet m.v. som sendes til Regnskapsregisteret er undertegnet. Kontrollen på at dette er utført ligger hos revisor/enhetens øverste organ. Sikkerheten ivaretas ved at innsender har rolle/rettighet for innsending av årsregnskapet via Altinn, og ved at det bekreftes at årsregnskapet er fastsatt av kompetent organ.

Brønnøysundregistrene, 05.08.2025



Resultatregnskap

| Beløp i: NOK | Note | 2024 | 2023 |
|---|------|------------------------------|------------------------------|
| RESULTATREGNSKAP | | | |
| Inntekter | | | |
| Salgsinntekt | 1 | 93 053 586 | 142 543 204 |
| Annen driftsinntekt | | 956 294 | 1 235 055 |
| Sum inntekter | | 94 009 880 | 143 778 259 |
| Kostnader | | | |
| Varekostnad | | 82 655 647 | 123 748 923 |
| Lønnskostnad | 2 | 11 126 487 | 12 427 779 |
| Avskrivning av driftsmidler og immaterielle eiendeler | 3 | 922 149 | 792 340 |
| Annen driftskostnad | 2 | 9 139 384 | 12 475 463 |
| Sum kostnader | | 103 843 667 | 149 444 505 |
| Driftsresultat | | -9 833 787 | -5 666 247 |
| Finansinntekter og finanskostnader | | | |
| Annen renteinntekt | | 834 | 8 775 |
| Annen finansinntekt | | 13 886 | 50 970 |
| Sum finansinntekter | | 14 720 | 59 745 |
| Rentekostnad til foretak i samme konsern | | 503 200 | 492 900 |
| Annen rentekostnad | | 1 335 110 | 697 130 |
| Annen finanskostnad | | 7 373 | 45 768 |
| Sum finanskostnader | | 1 845 683 | 1 235 798 |
| Netto finans | | -1 830 963 | -1 176 052 |
| Resultat før skattekostnad | | -11 664 751 | -6 842 299 |
| Skattekostnad på resultat | 4 | -2 566 245 | -1 502 523 |
| Årsresultat | 5 | -9 098 506 | -5 339 776 |
| Årsresultat etter minoritetsinteresser | | -9 098 506 | -5 339 776 |
| Totalresultat | | -9 098 506 | -5 339 776 |



Resultatregnskap

| Beløp i: NOK | Note | 2024 | 2023 |
|--|-------------|-------------------|-------------------|
| Overføringer og disponeringer | | | |
| Konsernbidrag | | | -4 885 019 |
| Avsatt til annen egenkapital | | -9 098 506 | -454 757 |
| Sum overføringer og disponeringer | | -9 098 506 | -5 339 776 |



Balanse

| Beløp i: NOK | Note | 2024 | 2023 |
|--|---------|-------------------|-------------------|
| BALANSE - EIENDELER | | | |
| Anleggsmidler | | | |
| Immaterielle eiendeler | | | |
| Utsatt skattefordel | 4 | 983 050 | 1 014 951 |
| Sum immaterielle eiendeler | | 983 050 | 1 014 951 |
| Varige driftsmidler | | | |
| Tomter, bygninger o.a. fast eiendom | 3, 6 | | |
| Maskiner og anlegg | 3, 6 | | 1 276 027 |
| Skip og flytende installasjoner | 3, 6 | | |
| Driftsløsøre, inventar o.a. utstyr | 3, 6 | 2 576 537 | 2 562 615 |
| Sum varige driftsmidler | 3, 6 | 2 576 537 | 3 838 642 |
| Finansielle anleggsmidler | | | |
| Lån til foretak i samme konsern | 9 | | |
| Investeringer i aksjer og andeler | | 25 000 | 25 000 |
| Sum finansielle anleggsmidler | | 25 000 | 25 000 |
| Sum anleggsmidler | | 3 584 587 | 4 878 593 |
| Omløpsmidler | | | |
| Varer | | | |
| Sum varer | 6, 7 | 23 178 466 | 42 141 906 |
| Fordringer | | | |
| Kundefordringer | 6, 8, 9 | 800 952 | 4 079 157 |
| Andre kortsiktige fordringer | 9 | 1 591 086 | 1 412 935 |
| Konsernfordringer | 8, 9 | 11 809 751 | 6 262 845 |
| Sum fordringer | 9 | 14 201 789 | 11 754 937 |
| Bankinnskudd, kontanter og lignende | | | |
| Bankinnskudd, kontanter o.l. | 10 | 2 500 | 48 742 |
| Sum bankinnskudd, kontanter og lignende | | 2 500 | 48 742 |
| Sum omløpsmidler | | 37 382 755 | 53 945 584 |



Balanse

| Beløp i: NOK | Note | 2024 | 2023 |
|----------------------|------|-------------------|-------------------|
| SUM EIENDELER | | 40 967 342 | 58 824 177 |

BALANSE - EGENKAPITAL OG GJELD

Egenkapital

Innskutt egenkapital

| | | | |
|---------------------------------|----------|-------------------|-------------------|
| Aksjekapital | 5, 11 | 5 000 000 | 5 000 000 |
| Beholdning av egne aksjer | 5, 11 | | |
| Overkurs | 5 | 500 000 | 500 000 |
| Annen innskutt egenkapital | 5 | 5 169 326 | 4 885 019 |
| Sum innskutt egenkapital | 5 | 10 669 326 | 10 385 019 |

Opptjent egenkapital

| | | | |
|---------------------------------|----------|--|----------------|
| Fond for vurderingsforskjeller | 5 | | |
| Annen egenkapital | 5 | | 171 207 |
| Udekket tap | 5 | | |
| Sum opptjent egenkapital | 5 | | 171 207 |

| | | | |
|------------------------|----------|-------------------|-------------------|
| Sum egenkapital | 5 | 10 669 326 | 10 556 226 |
|------------------------|----------|-------------------|-------------------|

Gjeld

Langsiktig gjeld

| | | | |
|--|---|------------------|------------------|
| Utsatt skatt | 4 | | |
| Andre avsetninger for forpliktelser | 6 | 1 001 244 | 1 268 235 |
| Sum avsetninger for forpliktelser | | 1 001 244 | 1 268 235 |

Annen langsiktig gjeld

| | | | |
|--------------------------------|------|------------------|------------------|
| Gjeld til kredittinstitusjoner | 6, 9 | | |
| Langsiktig konserngjeld | 9 | | |
| Øvrig langsiktig gjeld | 6 | | |
| Sum langsiktig gjeld | | 1 001 244 | 1 268 235 |

Kortsiktig gjeld

| | | | |
|--------------------------------|------|-----------|------------|
| Gjeld til kredittinstitusjoner | 6, 7 | 5 716 528 | 19 919 838 |
| Leverandørgjeld | 9 | 1 701 210 | 8 354 498 |
| Betalbar skatt | 4 | | |
| Skyldig offentlige avgifter | | 521 142 | 1 984 026 |



Balanse

| Beløp i: NOK | Note | 2024 | 2023 |
|---------------------------------|-------------|-------------------|-------------------|
| Kortsiktig konserngjeld | 9 | 19 571 357 | 14 171 287 |
| Annen kortsiktig gjeld | | 1 786 536 | 2 570 068 |
| Sum kortsiktig gjeld | 9 | 29 296 773 | 46 999 716 |
| Sum gjeld | | 30 298 017 | 48 267 951 |
| SUM EGENKAPITAL OG GJELD | | 40 967 342 | 58 824 177 |



Brønnøysundregistrene

ÅRSREGNSKAP FOR REGNSKAPSÅRET 2024 - GENERELL INFORMASJON

Journalnummer: 2025 731507

Enheten

Organisasjonsnummer: 860 759 772
Organisasjonsform: Aksjeselskap
Foretaksnavn: MOBILE KONGSBERG AS
Forretningsadresse: Sportsveien 17
3615 KONGSBERG

Regnskapsår

Årsregnskapets periode: 01.01.2024 - 31.12.2024

Konsern

Morselskap i konsern: Nei

Regnskapsregler

Regler for små foretak benyttet: Ja
Benyttet ved utarbeidelsen av
årsregnskapet til selskapet: Regnskapslovens alminnelige regler

Årsregnskapet fastsatt av kompetent organ

Bekreftet av representant for selskapet: Petter Gihle
Dato for fastsettelse av årsregnskapet: 30.06.2025

Grunnlag for avgivelse

År 2024: Årsregnskap er elektronisk innlevert.
År 2023: Tall er hentet fra elektronisk innlevert årsregnskap fra 2024.

Det er ikke krav til at årsregnskapet m.v. som sendes til Regnskapsregisteret er undertegnet. Kontrollen på at dette er utført ligger hos revisor/enhetens øverste organ. Sikkerheten ivaretas ved at innsender har rolle/rettighet for innsending av årsregnskapet via Altinn, og ved at det bekreftes at årsregnskapet er fastsatt av kompetent organ.

Brønnøysundregistrene, 04.08.2025



Organisasjonsnr: 860 759 772
MOBILE KONGSBERG AS

RESULTATREGNSKAP

| Beløp i: NOK | Note | 2024 | 2023 |
|---|------|--------------------|--------------------|
| RESULTATREGNSKAP | | | |
| Inntekter | | | |
| Salgsinntekt | 1 | 93 053 586 | 142 543 204 |
| Annen driftsinntekt | | 956 294 | 1 235 055 |
| Sum inntekter | | 94 009 880 | 143 778 259 |
| Kostnader | | | |
| Varekostnad | | 82 655 647 | 123 748 923 |
| Lønnskostnad | 2 | 11 126 487 | 12 427 779 |
| Avskrivning av driftsmidler og immaterielle eiendeler | 3 | 922 149 | 792 340 |
| Annen driftskostnad | 2 | 9 139 384 | 12 475 463 |
| Sum kostnader | | 103 843 667 | 149 444 505 |
| Driftsresultat | | -9 833 787 | -5 666 247 |
| Finansinntekter og finanskostnader | | | |
| Annen renteinntekt | | 834 | 8 775 |
| Annen finansinntekt | | 13 886 | 50 970 |
| Sum finansinntekter | | 14 720 | 59 745 |
| Rentekostnad til foretak i samme konsern | | 503 200 | 492 900 |
| Annen rentekostnad | | 1 335 110 | 697 130 |
| Annen finanskostnad | | 7 373 | 45 768 |
| Sum finanskostnader | | 1 845 683 | 1 235 798 |
| Netto finans | | -1 830 963 | -1 176 052 |
| Resultat før skattekostnad | | -11 664 751 | -6 842 299 |
| Skattekostnad på resultat | 4 | -2 566 245 | -1 502 523 |
| Årsresultat | 5 | -9 098 506 | -5 339 776 |
| Årsresultat etter minoritetsinteresser | | -9 098 506 | -5 339 776 |
| Totalresultat | | -9 098 506 | -5 339 776 |
| Overføringer og disponeringer | | | |
| Konsernbidrag | | | -4 885 019 |
| Avsatt til annen egenkapital | | -9 098 506 | -454 757 |
| Sum overføringer og disponeringer | | -9 098 506 | -5 339 776 |



Organisasjonsnr: 860 759 772
MOBILE KONGSBERG AS

BALANSE

| Beløp i: NOK | Note | 2024 | 2023 |
|--|-------------|-------------------|-------------------|
| BALANSE - EIENDELER | | | |
| Anleggsmidler | | | |
| Immaterielle eiendeler | | | |
| Utsatt skattefordel | 4 | 983 050 | 1 014 951 |
| Sum immaterielle eiendeler | | 983 050 | 1 014 951 |
| Varige driftsmidler | | | |
| Tomter, bygninger o.a. fast eiendom | 3, 6 | | |
| Maskiner og anlegg | 3, 6 | | 1 276 027 |
| Skip og flytende installasjoner | 3, 6 | | |
| Driftsløsøre, inventar o. a. utstyr | 3, 6 | 2 576 537 | 2 562 615 |
| Sum varige driftsmidler | 3, 6 | 2 576 537 | 3 838 642 |
| Finansielle anleggsmidler | | | |
| Lån til foretak i samme konsern | 9 | | |
| Investeringer i aksjer og andeler | | 25 000 | 25 000 |
| Sum finansielle anleggsmidler | | 25 000 | 25 000 |
| Sum anleggsmidler | | 3 584 587 | 4 878 593 |
| Omløpsmidler | | | |
| Varer | | | |
| Sum varer | 6, 7 | 23 178 466 | 42 141 906 |
| Fordringer | | | |
| Kundefordringer | 6, 8, 9 | 800 952 | 4 079 157 |
| Andre kortsiktige fordringer | 9 | 1 591 086 | 1 412 935 |
| Konsernfordringer | 8, 9 | 11 809 751 | 6 262 845 |
| Sum fordringer | 9 | 14 201 789 | 11 754 937 |
| Bankinnskudd, kontanter og lignende | | | |
| Bankinnskudd, kontanter o. l. | 10 | 2 500 | 48 742 |
| Sum bankinnskudd, kontanter og lignende | | 2 500 | 48 742 |
| Sum omløpsmidler | | 37 382 755 | 53 945 584 |
| SUM EIENDELER | | 40 967 342 | 58 824 177 |



BALANSE - EGENKAPITAL OG GJELD

Egenkapital

Innskutt egenkapital

| | | | |
|---------------------------------|----------|-------------------|-------------------|
| Aksjekapital | 5, 11 | 5 000 000 | 5 000 000 |
| Beholdning av egne aksjer | 5, 11 | | |
| Overkurs | 5 | 500 000 | 500 000 |
| Annen innskutt egenkapital | 5 | 5 169 326 | 4 885 019 |
| Sum innskutt egenkapital | 5 | 10 669 326 | 10 385 019 |

Opptjent egenkapital

| | | | |
|---------------------------------|----------|--|----------------|
| Fond for vurderingsforskjeller | 5 | | |
| Annen egenkapital | 5 | | 171 207 |
| Udekket tap | 5 | | |
| Sum opptjent egenkapital | 5 | | 171 207 |

Sum egenkapital 5 10 669 326 10 556 226

Gjeld

Langsiktig gjeld

| | | | |
|---|---|------------------|------------------|
| Utsatt skatt | 4 | | |
| Andre avsetninger for forpliktelse | 6 | 1 001 244 | 1 268 235 |
| Sum avsetninger for forpliktelse | | 1 001 244 | 1 268 235 |

Annen langsiktig gjeld

| | | | |
|--------------------------------|------|--|--|
| Gjeld til kredittinstitusjoner | 6, 9 | | |
| Langsiktig konserngjeld | 9 | | |
| Øvrig langsiktig gjeld | 6 | | |

Sum langsiktig gjeld 1 001 244 1 268 235

Kortsiktig gjeld

| | | | |
|--------------------------------|----------|-------------------|-------------------|
| Gjeld til kredittinstitusjoner | 6, 7 | 5 716 528 | 19 919 838 |
| Leverandørgjeld | 9 | 1 701 210 | 8 354 498 |
| Betalbar skatt | 4 | | |
| Skyldig offentlige avgifter | | 521 142 | 1 984 026 |
| Kortsiktig konserngjeld | 9 | 19 571 357 | 14 171 287 |
| Annen kortsiktig gjeld | | 1 786 536 | 2 570 068 |
| Sum kortsiktig gjeld | 9 | 29 296 773 | 46 999 716 |

Sum gjeld 30 298 017 48 267 951

SUM EGENKAPITAL OG GJELD 40 967 342 58 824 177



Organisasjonsnr: 860 759 772
MOBILE KONGSBERG AS

NOTEOPPLYSNINGER - SELSKAP - alle poster oppgitt i hele tall

Note

Antall årsverk i regnskapsåret
22.00

| <u>Sum</u> | <u>Beløp</u> |
|------------|--------------|
|------------|--------------|

| | | |
|---------------------------------|----------------------------|----------------------------|
| <u>Balanseført verdi 31.12.</u> | <u>Varige driftsmidler</u> | <u>Immaterielle eiend.</u> |
|---------------------------------|----------------------------|----------------------------|

Konsernregnskap

Morselskapet sitt navn

Forretningskontor for morselskapet

Begrunnelse for at datterselskap er utelatt fra konsolideringen

| | | |
|--|--------------|------------------|
| <u>Samlet beløp - tilknyttet selskap</u> | <u>Årets</u> | <u>Fjorårets</u> |
|--|--------------|------------------|

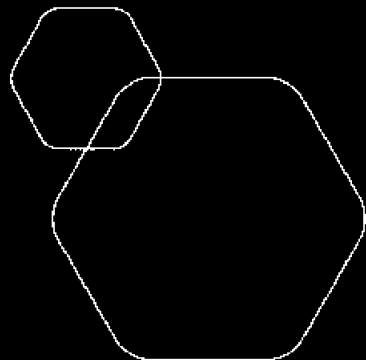
| | | |
|---|--------------|------------------|
| <u>Samlet beløp - foretak i samme konsern</u> | <u>Årets</u> | <u>Fjorårets</u> |
|---|--------------|------------------|

| | | |
|---|--------------|------------------|
| <u>Samlet beløp - foretak i samme konsern</u> | <u>Årets</u> | <u>Fjorårets</u> |
|---|--------------|------------------|

| | | |
|---|--------------|------------------|
| <u>Samlet beløp - felles kontrollert virksomhet</u> | <u>Årets</u> | <u>Fjorårets</u> |
|---|--------------|------------------|

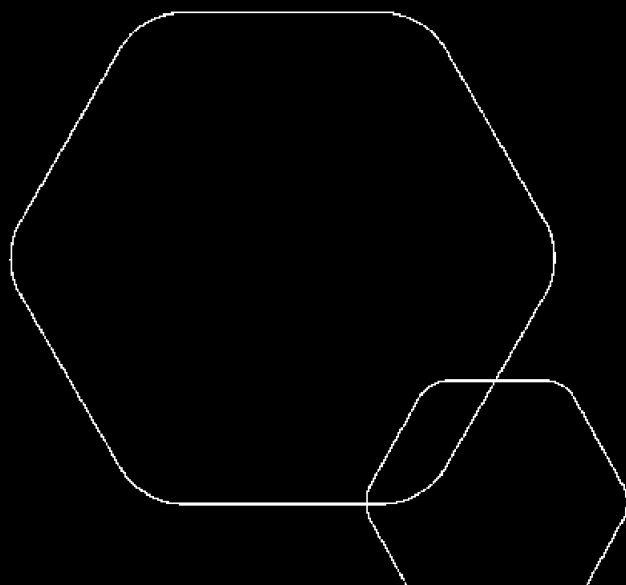
| | |
|----------------------|--------------|
| <u>Pantstillelse</u> | <u>Beløp</u> |
|----------------------|--------------|

| | | | |
|----------------------------------|---------------|------------------|-------------------------|
| <u>Beholdning av egne aksjer</u> | <u>Antall</u> | <u>Pålydende</u> | <u>Andel av aksjek.</u> |
|----------------------------------|---------------|------------------|-------------------------|




Årsregnskap 2024 Mobile Kongsberg AS

Resultatregnskap
Balanse
Noter til regnskapet



Org.nr.: 860 759 772

transaksjon109222119597598892458  Signert i OS, OS, VB



RESULTATREGNSKAP

MOBILE KONGSBERG AS

| DRIFTSINNEKTER OG DRIFTSKOSTNADER | Note | 2024 | 2023 |
|---|----------|--------------------|--------------------|
| Salgsinntekt | 1 | 93 053 586 | 142 543 204 |
| Annen driftsinntekt | | 956 294 | 1 235 055 |
| Sum driftsinntekter | | 94 009 880 | 143 778 259 |
| Varekostnad | | 82 655 647 | 123 748 923 |
| Lønnskostnad | 2 | 11 126 487 | 12 427 779 |
| Avskrivning av driftsmidler og immaterielle eiendeler | 3 | 922 149 | 792 340 |
| Annen driftskostnad | 2 | 9 139 384 | 12 475 463 |
| Sum driftskostnader | | 103 843 667 | 149 444 505 |
| Driftsresultat | | -9 833 787 | -5 666 247 |
| FINANSINNEKTER OG FINANSKOSTNADER | | | |
| Annen renteinntekt | | 834 | 8 775 |
| Annen finansinntekt | | 13 886 | 50 970 |
| Rentekostnad til foretak i samme konsern | | 503 200 | 492 900 |
| Annen rentekostnad | | 1 335 110 | 697 130 |
| Annen finanskostnad | | 7 373 | 45 768 |
| Resultat av finansposter | | -1 830 963 | -1 176 052 |
| Resultat før skattekostnad | | -11 664 751 | -6 842 299 |
| Skattekostnad på resultat | 4 | -2 566 245 | -1 502 523 |
| Årsresultat | 5 | -9 098 506 | -5 339 776 |
| OVERFØRINGER | | | |
| Mottatt konsernbidrag | | 0 | 4 885 019 |
| Avsatt til annen egenkapital | | -9 098 506 | -454 757 |
| Sum overføringer | | -9 098 506 | -5 339 776 |

MOBILE KONGSBERG AS

SIDE 2





BALANSE

MOBILE KONGSBERG AS

| EIENDELER | Note | 2024 | 2023 |
|--------------------------------------|-------------|-------------------|-------------------|
| ANLEGGSMIDLER | | | |
| IMMATERIELLE EIENDELER | | | |
| Utsatt skattefordel | 4 | 983 050 | 1 014 951 |
| Sum immaterielle eiendeler | | 983 050 | 1 014 951 |
| VARIGE DRIFTSMIDLER | | | |
| Maskiner og anlegg | 3, 6 | 0 | 1 276 027 |
| Driftsløsøre, inventar o.a. utstyr | 3, 6 | 2 576 537 | 2 562 615 |
| Sum varige driftsmidler | 3, 6 | 2 576 537 | 3 838 642 |
| FINANSIELLE ANLEGGSMIDLER | | | |
| Investeringer i aksjer og andeler | | 25 000 | 25 000 |
| Sum finansielle anleggsmidler | | 25 000 | 25 000 |
| Sum anleggsmidler | | 3 584 587 | 4 878 593 |
| OMLØPSMIDLER | | | |
| Lager av varer og annen beholdning | 6, 7 | 23 178 466 | 42 141 906 |
| FORDRINGER | | | |
| Kundefordringer | 6, 8, 9 | 800 952 | 4 079 157 |
| Andre kortsiktige fordringer | 9 | 1 591 086 | 1 412 935 |
| Konsernfordringer | 8, 9 | 11 809 751 | 6 262 845 |
| Sum fordringer | 9 | 14 201 789 | 11 754 937 |
| INVESTERINGER | | | |
| Bankinnskudd, kontanter o.l. | 10 | 2 500 | 48 742 |
| Sum omløpsmidler | | 37 382 755 | 53 945 584 |
| Sum eiendeler | | 40 967 342 | 58 824 177 |

MOBILE KONGSBERG AS

SIDE 3





BALANSE

MOBILE KONGSBERG AS

| EGENKAPITAL OG GJELD | Note | 2024 | 2023 |
|---|--------------------|-----------------------------|-----------------------------|
| EGENKAPITAL | | | |
| INNSKUTT EGENKAPITAL | | | |
| Aksjekapital | 5, 11 | 5 000 000 | 5 000 000 |
| Overkurs | 5 | 500 000 | 500 000 |
| Annen innskutt egenkapital | 5 | 5 169 326 | 4 885 019 |
| Sum innskutt egenkapital | 5 | 10 669 326 | 10 385 019 |
| OPPTJENT EGENKAPITAL | | | |
| Annen egenkapital | 5 | 0 | 171 207 |
| Sum opptjent egenkapital | 5 | 0 | 171 207 |
| Sum egenkapital | 5 | 10 669 326 | 10 556 226 |
| GJELD | | | |
| AVSETNING FOR FORPLIKTELSE | | | |
| Andre avsetninger for forpliktelser | 6 | 1 001 244 | 1 268 235 |
| ANNEN LANGSIKTIG GJELD | | | |
| KORTSIKTIG GJELD | | | |
| Gjeld til kredittinstitusjoner | 6, 7 | 5 716 528 | 19 919 838 |
| Leverandørgjeld | 9 | 1 701 210 | 8 354 498 |
| Skyldig offentlige avgifter | | 521 142 | 1 984 026 |
| Konserngjeld | 9 | 19 571 357 | 14 171 287 |
| Annen kortsiktig gjeld | | 1 786 536 | 2 570 068 |
| Sum kortsiktig gjeld | 9 | 29 296 773 | 46 999 716 |
| Sum gjeld | | 30 298 017 | 48 267 951 |
| Sum egenkapital og gjeld | | 40 967 342 | 58 824 177 |

Billingstad, 30.06.2025
Styret i Mobile Kongsberg AS

Ole Grangaard
styreleder

Petter Gihle
styremedlem

Vegard Bye
daglig leder

MOBILE KONGSBERG AS

SIDE 4





Regnskapsprinsipper

Årsregnskapet er satt opp i samsvar med regnskapsloven og NRS 8 - God regnskapsskikk for små foretak.

Bruk av estimater

Utarbeidelse av regnskap i samsvar med regnskapsloven krever bruk av estimater. Videre krever anvendelse av selskapets regnskapsprinsipper at ledelsen må utøve skjønn. Områder som i stor grad inneholder slike skjønnsmessige vurderinger, høy grad av kompleksitet, eller områder hvor forutsetninger og estimater er vesentlige for årsregnskapet, er beskrevet i notene.

Salgsinntekter

Inntekter ved salg av varer og tjenester vurderes til virkelig verdi av vederlaget, netto etter fradrag for merverdiavgift, returer, rabatter og andre avslag. Salg av varer resultatføres når selskapet har levert sine produkter til kunden og det ikke er uoppfylte forpliktelser som kan påvirke kundens aksept av leveringen. Levering er ikke foretatt før produktene er sendt til avtalt sted og risiko for tap og ukurans er overført til kunden. Erfaringstall anvendes for å estimere og regnskapsføre avsetninger for kvantumsrabatter og retur på salgstidspunktet. Avsetning til forventede garantiarbeider føres som kostnad og avsetning for forpliktelser. Tjenester inntektsføres i takt med utførelsen.

Klassifisering av balanseposter

Eiendeler bestemt til varig eie eller bruk klassifiseres som anleggsmidler. Eiendeler som er tilknyttet varekretsløpet klassifiseres som omløpsmidler. Fordringer for øvrig klassifiseres som omløpsmidler hvis de skal tilbakebetales innen ett år. For gjeld legges analoge kriterier til grunn. Første års avdrag på langsiktige fordringer og langsiktig gjeld klassifiseres likevel ikke som omløpsmiddel og kortsiktig gjeld.

Anskaffelseskost

Anskaffelseskost for eiendeler omfatter kjøpesummen, med fradrag for bonuser, rabatter og lignende, og med tillegg for kjøpsutgifter (frakt, toll, offentlige avgifter som ikke refunderes og andre direkte kjøpsutgifter). Ved kjøp i utenlandsk valuta balanseføres eiendelen til kursen på transaksjonstidspunktet. For varige driftsmidler og immaterielle eiendeler omfatter anskaffelseskost også direkte utgifter for å klargjøre eiendelen for bruk, for eksempel utgifter til testing av eiendelen.

Varige driftsmidler

Tomter avskrives ikke. Andre varige driftsmidler balanseføres og avskrives lineært til restverdi over driftsmidlenes forventede utnyttbare levetid. Ved endring i avskrivningsplan fordeles virkningen over gjenværende avskrivningstid ("knekkpunktmetoden"). Vedlikehold av driftsmidler kostnadsføres løpende som driftskostnader. Påkostninger og forbedringer tillegges driftsmidlets kostpris og avskrives i takt med driftsmidlet. Skillet mellom vedlikehold og påkostning/forbedring regnes i forhold til driftsmidlets stand på anskaffelsestidspunktet.

Leide (leasede) driftsmidler balanseføres som driftsmidler hvis leiekontrakten anses som finansiell.

Investeringer i andre selskaper

Med unntak for kortsiktige investeringer i børsnoterte aksjer, brukes kostmetoden som prinsipp for investeringer i andre selskaper. Kostprisen økes når midler tilføres ved kapitalutvidelse, eller når det gis konsernbidrag til datterselskap. Mottatte utdelinger resultatføres i utgangspunktet som inntekt. Utdelinger som overstiger andel av opptjent egenkapital etter kjøpet føres som reduksjon av anskaffelseskost. Utbytte/konsernbidrag fra datterselskap regnskapsføres det samme året som datterselskapet avsetter beløpet. Utbytte fra andre selskaper regnskapsføres som finansinntekt når det er vedtatt.

Nedskrivning av anleggsmidler

Ved indikasjon på at balanseført verdi av et anleggsmiddel er høyere enn virkelig verdi, foretas det test for verdifall. Testen foretas for det laveste nivå av anleggsmidler som har selvstendige kontantstrømmer. Hvis balanseført verdi er høyere enn både salgsverdi og gjenvinnbart beløp (nåverdi ved fortsatt bruk/eie), foretas det nedskrivning til det høyeste av salgsverdi og gjenvinnbart beløp.

Tidligere nedskrivninger, med unntak for nedskrivning av goodwill, reverseres hvis forutsetningene for nedskrivningen ikke lenger er til stede.





Varelager

Varer vurderes til det laveste av anskaffelseskost (etter FIFO-prinsippet) og virkelig verdi. For råvarer brukes gjenanskaffelseskost som tilnærming til virkelig verdi. For ferdig tilvirkede varer og varer under tilvirkning består anskaffelseskost av utgifter til produktutforming, materialforbruk, direkte lønn, og andre direkte og indirekte produksjonskostnader (basert på normal kapasitet). Virkelig verdi er estimert salgspris fratrukket utgifter til ferdigstilling og salg. Bare variable utgifter anses nødvendige for å selge ferdige varer, mens også faste tilvirkningskostnader inkluderes som nødvendige for varer som ikke er ferdig tilvirket.

Fordringer

Kundefordringer føres i balansen etter fradrag for avsetning til forventede tap. Avsetning til tap er gjort på grunnlag av individuell vurdering av fordringene og en tilleggsavsetning som skal dekke øvrige påregnelige tap. Vesentlige økonomiske problemer hos kunden, sannsynligheten for at kunden vil gå konkurs eller gjennomgå økonomisk restrukturering og utsettelse og mangler ved betalinger anses som indikatorer på at kundefordringer må nedskrives.

Andre fordringer, både omløpsfordringer og anleggsfordringer, føres opp til det laveste av pålydende og virkelig verdi. Virkelig verdi er nåverdien av forventede framtidige innbetalinger. Det foretas likevel ikke neddiskontering når effekten av neddiskontering er uvesentlig for regnskapet. Avsetning til tap vurderes på samme måte som for kundefordringer.

Gjeld

Gjeld, med unntak for enkelte avsetninger for forpliktelser, balanseføres til nominelt gjeldsbeløp.

Garantiarbeider/reklamasjoner

Garantiarbeider/reklamasjoner knyttet til avsluttede salg vurderes til antatt kostnad for slikt arbeid. Estimert beregnes med utgangspunkt i historiske tall for garantiarbeider, men korrigert for forventet avvik på grunn av for eksempel endring i kvalitetssikringsrutiner og endring i produktspekter. Avsetningen føres opp under "Annen kortsiktig gjeld", og endringen i avsetningen kostnadsføres.

Pensjoner

Selskapet har innskuddbasert pensjonsordning. Ved innskuddsplaner betaler selskapet innskudd til et forsikringselskap. Selskapet har ingen ytterligere betalingsforpliktelse etter at innskuddene er betalt. Innskuddene regnskapsføres som lønnskostnad. Eventuelle forskuddsbetalte innskudd balanseføres som eiendel (pensjonsmidler) i den grad innskuddet kan refunderes eller redusere framtidige innbetalinger.

Skatt

Skattekostnaden i resultatregnskapet omfatter både periodens betalbare skatt og endring i utsatt skatt. Utsatt skatt beregnes med aktuell skattesats på grunnlag av de midlertidige forskjeller som eksisterer mellom regnskapsmessige og skattemessige verdier, samt eventuelt ligningsmessig underskudd til fremføring ved utgangen av regnskapsåret. Skatteøkende og skattereduserende midlertidige forskjeller som reverserer eller kan reversere i samme periode er utlignet. Oppføring av utsatt skattefordel på netto skattereduserende forskjeller som ikke er utlignet og underskudd til fremføring, begrunnes med antatt fremtidig inntjening. Utsatt skatt og skattefordel som kan balanseføres oppføres netto i balansen.

Skattereduksjon ved avgitt konsernbidrag, og skatt på mottatt konsernbidrag som føres til reduksjon av kostpris eller direkte mot egenkapitalen, føres direkte mot skatt i balansen (mot betalbar skatt hvis konsernbidraget har virkning på betalbar skatt og mot utsatt skatt hvis konsernbidraget har virkning på utsatt skatt).

Utsatt skatt regnskapsføres til nominelt beløp.

Konsernkontoordning

Selskapet er deltaker i konsernkontoordning hvor morselskapet Mobile AS er hovedkontoinnehaver. Alle deltakerne er solidarisk ansvarlig overfor det til en hver tid utestående på konsernkontoen. Innskudd og trekk på selskapets konto føres opp som en del av konsernmellomværende.





Mobile Kongsberg AS

Noter til regnskapet for 2024

Note 1 Driftsinntekter

| | 2024 | 2023 |
|-----------------------|-------------------|--------------------|
| Salgsinntekter | 93 053 586 | 142 543 204 |
| Andre driftsinntekter | 956 294 | 1 235 055 |
| Sum | 94 009 880 | 143 778 259 |

Fordeling på virksomhetsområder

| | 2024 | 2023 |
|----------------------------------|-------------------|--------------------|
| Salg av biler | 73 814 776 | 117 259 783 |
| Salg av deler / verksted | 19 238 810 | 25 283 421 |
| Bilutleie | 138 814 | 116 296 |
| Gevinst ved salg av driftsmidler | 87 735 | 52 601 |
| Provisjon | 639 745 | 1 066 158 |
| Utleie lokaler | 90 000 | |
| Sum | 94 009 880 | 143 778 259 |

Salgsinntekter er i all hovedsak knyttet til næringsdrivende og private i Norge.

Note 2 Lønnskostnader, antall ansatte, godtgjørelser, lån til ansatte mm.

| Lønnskostnader | 2024 | 2023 |
|--------------------|-------------------|-------------------|
| Lønninger | 9 222 898 | 10 318 522 |
| Arbeidsgiveravgift | 1 418 868 | 1 614 554 |
| Pensjonskostnader | 361 093 | 252 604 |
| Andre ytelser | 123 628 | 242 100 |
| Sum | 11 126 487 | 12 427 779 |

Selskapet har sysselsatt 15 årsverk i regnskapsåret.

Selskapet har etablert obligatorisk tjenestepensjon i tråd med gjeldende regelverk

Ytelser til ledende personer

Daglig leder

| | |
|--------------------|---------|
| Lønn/styrehonorar | 985 905 |
| Pensjonsutgifter | 39 436 |
| Annen godtgjørelse | 131 888 |

Det er ikke gitt lån/sikkerhetsstillelse til daglig leder, styrets leder eller andre nærstående parter.

Daglig leder er omfattet av den til enhver tid gjeldene bonusordning for konsernet. Bonus fastsettes årlig av ledelsen i Automobil Holding AS. Det foreligger ikke avtale om etterlønn for opphør av ansettelsesforhold.

Kostnadsført godtgjørelse til revisor

| | 2024 | 2023 |
|--|---------------|---------------|
| Lovpålagt revisjon (inkl. teknisk bistand med årsregnskap) | 65 630 | 39 127 |
| Teknisk bistand til utarbeidelse av årsregnskap og skattemelding | - | - |
| Sum godtgjørelse til revisor | 65 630 | 39 127 |

*) Alle beløp er eksklusiv merverdiavgift.





Mobile Kongsberg AS

Noter til regnskapet for 2024

Note 3 Varige driftsmidler

| Varige driftsmidler | Bygnings- innredning | Maskiner og inventar | Biler | Sum |
|----------------------------------|-------------------------|-------------------------|------------------|------------------|
| IB anskaffelseskost 01.01 | 623 290 | 1 272 252 | 3 261 564 | 5 157 106 |
| Tilgang | 133 493 | 232 081 | 961 169 | 1 326 743 |
| Avgang | | 47 181 | 2 203 086 | 2 250 267 |
| Anskaffelseskost 31.12. | 756 783 | 1 457 152 | 2 019 647 | 4 233 582 |
| Akkumulerte avskrivninger 31.12. | 452 864 | 745 340 | 458 841 | 1 657 045 |
| Balansført verdi 31.12. | 303 919 | 711 812 | 1 560 806 | 2 576 537 |
| Årets avskrivninger | 87 144 | 260 095 | 574 910 | 922 149 |
| Forventet økonomisk levetid | 5 år | 3-5 år | 3-5 år | |
| Avskrivningsplan | Lineær | Lineær | Lineær | |

Arlig leie av ikke balansførte driftsmidler

Selskapet har ingen inngåtte avtaler for leie av ikke-balansførte driftsmidler.

Kostnadsført husleie i 2024 utgjør kr 2 106 796

Note 4 Skatt

| Beregning av utsatt skatt/utsatt skattefordel | Endring | 2024 | 2023 |
|---|----------------|-----------------|-------------------|
| Midlertidige forskjeller | | | |
| Varige driftsmidler og immatrielle eiendeler | 187 003 | -117 565 | 69 438 |
| Varebeholdning | -289 247 | -3 045 081 | -3 334 328 |
| Utestående fordringer | 32 112 | -36 360 | -4 248 |
| Ubenyttet godtgjørelse | 0 | 0 | 0 |
| Avsetning for gjenkjøp- og garantiforpliktelser | -74 867 | -1 269 408 | -1 344 275 |
| Midlertidige forskjeller | -145 000 | -4 468 413 | -4 613 413 |
| Underskudd til fremføring | 0 | 0 | 0 |
| Grunnlag for utsatt skatt | -145 000 | -4 468 413 | -4 613 413 |
| Utsatt skatt / skattefordel | -31 901 | -983 050 | -1 014 951 |
| Herav ikke balansført utsatt skattefordel | 0 | 0 | 0 |
| Utsatt skatt i balansen | -31 901 | -983 050 | -1 014 951 |

| Grunnlag for skattekostnad, endring i utsatt skatt og betalbar skatt | 2024 | 2023 |
|---|--------------------|-------------------|
| Resultat før skattekostnad | -11 664 751 | -6 842 299 |
| Permanente forskjeller | 0 | 12 649 |
| Grunnlag for årets skattekostnad | -11 664 751 | -6 829 650 |
| Endring i midlertidige resultatforskjeller | -145 000 | 566 805 |
| Grunnlag for betalbar skatt i resultatregnskapet | -11 809 751 | -6 262 845 |
| +/- Mottatt/avgitt konsernbidrag | 11 809 751 | 6 262 845 |
| Skattepliktig inntekt (grunnlag for betalbar skatt i balansen) | 0 | 0 |





Mobile Kongsberg AS

Noter til regnskapet for 2024

| Fordeling av skattekostnaden | 2024 | 2023 |
|-------------------------------------|-------------------|-------------------|
| Betalbar skatt på årets resultat | 0 | 0 |
| For mye, for lite avsatt i fjor | 0 | 0 |
| Sum betalbar skatt | 0 | 0 |
| Endring i utsatt skatt | -2 566 245 | -1 502 523 |
| Skattekostnad | -2 566 245 | -1 502 523 |

| Betalbar skatt i balansen | 2024 | 2023 |
|----------------------------------|-------------|-------------|
| Betalbar skatt i skattekostnaden | 0 | 0 |
| Skattevirkning av konsernbidrag | 0 | 0 |
| Betalbar skatt i balansen | 0 | 0 |

Note 5 Egenkapital

| Årets endring i egenkapital | Aksjekapital | Overkurs | Annen innskutt egenkapital | Annen egenkapital | Sum |
|------------------------------------|---------------------|-----------------|-----------------------------------|--------------------------|-------------------|
| Egenkapital 01.01. | 5 000 000 | 500 000 | 4 885 019 | 171 207 | 10 556 226 |
| Årets resultat | | | | -9 098 505 | -9 098 505 |
| Mottatt konsernbidrag | | | 9 211 606 | | 9 211 606 |
| Overføring | | | -8 927 298 | 8 927 298 | 0 |
| Egenkapital 31.12. | 5 000 000 | 500 000 | 5 169 326 | 0 | 10 669 326 |

Note 6 Garanti og sikkerhetstillelser

| | 2024 | 2023 |
|------------------------------|------------------|-------------------|
| Gjeld sikret ved pant | 5 716 528 | 19 919 838 |

Balanseført verdi av pantsatte eiendeler

Følgende eiendeler er stillet som kryss-sikkerhet for lån tatt opp av morselskap, samt kassekreditt.

| | | |
|---------------------|-------------------|-------------------|
| Varige driftsmidler | 2 576 537 | 3 838 642 |
| Varer | 23 178 466 | 42 141 906 |
| Kundefordringer | 800 952 | 4 079 157 |
| Sum | 26 555 955 | 50 059 704 |

Det foreligger i tillegg solidæransvar på 125 millioner overfor Mobile AS.

| Garantiansvar | 2024 | 2023 |
|---|------------------|------------------|
| Avsatt til dekning av tap ved gjenkjøpsforpliktelse | 1 001 244 | 1 268 235 |
| Service og garantiforpliktelser | 268 164 | 76 040 |
| Sum | 1 269 408 | 1 344 275 |

| Gjenkjøpsforpliktelser | 2024 | 2023 |
|--|-------------|-------------|
| Antall avtaler om gjenkjøp av solgte biler | 109 | 148 |
| Totale gjenkjøpsforpliktelser | 33 374 802 | 42 274 491 |





Mobile Kongsberg AS

Noter til regnskapet for 2024

Note 7 Varer

| | 2024 | 2023 |
|------------------|-------------------|-------------------|
| Nye biler | 5 482 479 | 18 058 781 |
| Brukte biler | 14 764 337 | 18 374 092 |
| Deler, rekvisita | 2 931 649 | 5 709 032 |
| Sum | 23 178 466 | 42 141 906 |

| | | |
|---|-------------------|-------------------|
| Varebeholdning vurdert til anskaffelseskost | 26 223 547 | 45 476 234 |
| Ukurans | -3 045 081 | -3 334 328 |
| Sum | 23 178 466 | 42 141 906 |

Note 8 Fordringer og gjeld

| Kundefordringer | 2024 | 2023 |
|--------------------------------------|----------------|------------------|
| Kundefordringer til pålydende | 837 312 | 4 083 406 |
| Avsetning til tap på kundefordringer | -36 360 | -4 249 |
| Kundefordringer i balansen | 800 952 | 4 079 157 |

Selskapet har ikke fordringer som forfaller senere enn ett år, og ingen langsiktig gjeld med forfall senere enn fem år.

Note 9 Mellomværende med selskap i samme konsern m.v.

Fordringer

| | 2024 | 2023 |
|------------------|-------------------|------------------|
| Kundefordringer | 0 | 54 893 |
| Andre fordringer | 11 809 751 | 6 262 845 |
| Sum | 11 809 751 | 6 317 738 |

Gjeld

| | 2024 | 2023 |
|------------------------|-------------------|-------------------|
| Leverandørgjeld | 23 201 | 424 315 |
| Annen kortsiktig gjeld | 19 571 357 | 14 171 287 |
| Sum | 19 594 558 | 14 595 602 |

Note 10 Bundne bankinnskudd, trekkrettigheter

| Bundne bankinnskudd | 2024 | 2023 |
|---------------------|------|------|
| Skattetreksmidler | 0 | 0 |

Det er etablert bankgaranti for skyldig skattetrekk.





Mobile Kongsberg AS

Noter til regnskapet for 2024

Note 11 Aksjekapital og aksjonærinformasjon

Morselskapet Automobil Holding AS har forretningskontor i Stasjonsveien 18, 1396 Billingstad, hvor en kan få utlevert konsernregnskap der selskapet inngår.

Aksjekapitalen på kr 5.000.000 består av 5.000 aksjer á kr 1.000,-.

Oversikt over aksjonærer 31.12.

| | Antall | Eierandel |
|-----------------------------|--------------|--------------|
| Mobile AS | 5 000 | 100 % |
| Totalt antall aksjer | 5 000 | 100 % |

100 % av aksjene i Mobile AS er indirekte eiet av styrets leder.





Verifikasjon

Transaksjon 09222115557550852438

Dokument

Mobile Kongsberg AS

Hoveddokument

11 sider

Initiert 2025-06-30 13:18:24 CEST (+0200) av Petter Gihle

(PG)

Ferdigstilt 2025-06-30 17:29:59 CEST (+0200)

Underskriverne

Petter Gihle (PG)

Petter Gihle

petter.gihle@mobile.no

+4741203345

Signert 2025-06-30 13:18:25 CEST (+0200)

Ole Grangaard (OG)

ole.grangaard@mobile.no

+4790931436

Signert 2025-06-30 13:19:30 CEST (+0200)

Vegard Bye (VB)

vegard.bye@mobile.no

Signert 2025-06-30 17:29:59 CEST (+0200)

Denne verifiseringen ble utstedt av Scrive. For mer informasjon/bevis som angår dette dokumentet, se de skjulte vedleggene. Bruk en PDF-leser, som Adobe Reader, som kan vise skjulte vedlegg for å se vedleggene. Vennligst merk at hvis du skriver ut dokumentet, kan ikke en utskrevet kopi verifiseres som original i henhold til bestemmelsene nedenfor, og at en enkel utskrift vil være uten innholdet i de skjulte vedleggene. Den digitale signeringsprosessen (elektronisk forsegling) garanterer at dokumentet og de skjulte vedleggene er originale, og dette kan dokumenteres matematisk og uavhengig av Scrive. Scrive tilbyr også en tjeneste som lar deg automatisk verifisere at dokumentet er originalt på: <https://scrive.com/verify>





Til generalforsamlingen i Mobile Kongsberg AS

Uavhengig revisors beretning

Konklusjon

Vi har revidert årsregnskapet for Mobile Kongsberg AS som består av balanse per 31. desember 2024, resultatregnskap for regnskapsåret avsluttet per denne datoen og noter til årsregnskapet, herunder et sammendrag av viktige regnskapsprinsipper.

Etter vår mening oppfyller årsregnskapet gjeldende lovkrav, og gir årsregnskapet et rettviseende bilde av selskapets finansielle stilling per 31. desember 2024, og av dets resultater for regnskapsåret avsluttet per denne datoen i samsvar med regnskapslovens regler og god regnskapsskikk i Norge.

Grunnlag for konklusjonen

Vi har gjennomført revisjonen i samsvar med International Standards on Auditing (ISA-ene). Våre oppgaver og plikter i henhold til disse standardene er beskrevet nedenfor under *Revisors oppgaver og plikter ved revisjonen av årsregnskapet*. Vi er uavhengige av selskapet i samsvar med kravene i relevante lover og forskrifter i Norge og International Code of Ethics for Professional Accountants (inkludert internasjonale uavhengighetsstandarder) utstedt av International Ethics Standards Board for Accountants (IESBA-reglene), og vi har overholdt våre øvrige etiske forpliktelser i samsvar med disse kravene. Innhentet revisjonsbevis er etter vår vurdering tilstrekkelig og hensiktsmessig som grunnlag for vår konklusjon.

Styrets og daglig leders ansvar for årsregnskapet

Styret og daglig leder (ledelsen) er ansvarlige for å utarbeide årsregnskapet og for at det gir et rettviseende bilde i samsvar med regnskapslovens regler og god regnskapsskikk i Norge. Ledelsen er også ansvarlig for slik internkontroll som den finner nødvendig for å kunne utarbeide et årsregnskap som ikke inneholder vesentlig feilinformasjon, verken som følge av misligheter eller utilsiktede feil.

Ved utarbeidelsen av årsregnskapet må ledelsen ta standpunkt til selskapets evne til fortsatt drift og opplyse om forhold av betydning for fortsatt drift. Forutsetningen om fortsatt drift skal legges til grunn for årsregnskapet så lenge det ikke er sannsynlig at virksomheten vil bli avvirket.

Revisors oppgaver og plikter ved revisjonen av årsregnskapet

Vårt mål er å oppnå betryggende sikkerhet for at årsregnskapet som helhet ikke inneholder vesentlig feilinformasjon, verken som følge av misligheter eller utilsiktede feil, og å avgi en revisjonsberetning som inneholder vår konklusjon. Betryggende sikkerhet er en høy grad av sikkerhet, men ingen garanti for at en revisjon utført i samsvar med ISA-ene, alltid vil avdekke vesentlig feilinformasjon. Feilinformasjon kan oppstå som følge av misligheter eller utilsiktede feil. Feilinformasjon er å anse som vesentlig dersom den enkeltvis eller samlet med rimelighet kan forventes å påvirke de økonomiske beslutningene som brukerne foretar på grunnlag av årsregnskapet. For videre beskrivelse av revisors oppgaver og plikter vises det til: <https://revisorforeningen.no/revisjonsberetninger>

Oslo, 30. juni 2025

PricewaterhouseCoopers AS

Chris H. Jakobsen
Statsautorisert revisor
(elektronisk signert)

PricewaterhouseCoopers AS, Dronning Eufemias gate 71, Postboks 748 Sentrum, NO-0106 Oslo
T: 02316, org. no.: 987 009 713 MVA, www.pwc.no
Statsautoriserte revisorer, medlemmer av Den norske Revisorforening og autorisert regnskapsførerselskap



 Securely signed with Brevio

Revisjonsberetning Mobile Kongsberg AS

Signers:

| Name | Method | Date |
|------------------------|---------------|------------------|
| Jakobsen, Chris Håvard | BANKID | 2025-06-30 09:04 |

This document package contains:

- Closing page (this page)
- The original document(s)
- The electronic signatures. These are not visible in the document, but are electronically integrated.



This file is sealed with a digital signature.
The seal is a guarantee for the authenticity
of the document.