



ÅRSREGNSKAPET FOR REGNSKAPSÅRET 2019 - GENERELL INFORMASJON

Enheten

Organisasjonsnummer:	982 988 276
Organisasjonsform:	Aksjeselskap
Foretaksnavn:	RUBRIKK GROUP AS
Forretningsadresse:	Møllergata 4 0179 OSLO

Regnskapsår

Årsregnskapets periode:	01.01.2019 - 31.12.2019
-------------------------	-------------------------

Konsern

Mørselskap i konsern:	Ja
Konsernregnskap lagt ved:	Ja

Regnskapsregler

Regler for små foretak benyttet:	Ja
Benyttet ved utarbeidelsen av årsregnskapet til selskapet:	Regnskapslovens alminnelige regler
Benyttet ved utarbeidelsen av årsregnskapet til konsernet:	Regnskapslovens alminnelige regler

Årsregnskapet fastsatt av kompetent organ

Bekreftet av representant for selskapet:	Sigbjørn Myhrvold Rivalsrud
Dato for fastsettelse av årsregnskapet:	16.04.2020

Grunnlag for avgivelse

År 2019: Årsregnskapet er elektronisk innlevert
År 2018: Tall er hentet fra elektronisk innlevert årsregnskap fra 2019

Det er ikke krav til at årsregnskapet m.v. som sendes til Regnskapsregisteret er undertegnet. Kontrollen på at dette er utført ligger hos revisor/enhetens øverste organ. Sikkerheten ivaretas ved at innsender har rolle/rettighet for innsending av årsregnskapet via Altinn, og ved at det bekreftes at årsregnskapet er fastsatt av kompetent organ.

Brønnøysundregistrene, 17.08.2021



Resultatregnskap

Beløp i: NOK	Note	2019	2018
RESULTATREGNSKAP			
Inntekter			
Salgsinntekt		46 387 213	36 281 654
Annen driftsinntekt	7	4 019 065	407 692
Sum inntekter		50 406 278	36 689 346
Kostnader			
Lønnskostnad	1	11 764 090	9 558 344
Avskrivning av driftsmidler og immaterielle eiendeler	5	19 506 061	20 851 329
Annen driftskostnad	1, 7	17 952 844	2 966 099
Sum kostnader		49 222 995	33 375 772
Driftsresultat		1 183 283	3 313 574
Finansinntekter og finanskostnader			
Inntekt på investering i datterselskap		3 774 000	9 256 516
Annen renteinntekt		503 435	192 009
Annen finansinntekt	9	155 023	54 633
Verdiøkning markedsbaserte omløpsmidler	9	749 508	59
Sum finansinntekter		5 181 966	9 503 217
Verdireduksjon markedsbaserte omløpsmidler	9		
Rentekostnad til foretak i samme konsern			5 859
Annen rentekostnad		823	123 355
Annen finanskostnad	9	234 073	181 230
Sum finanskostnader		234 895	310 444
Netto finans		4 947 070	9 192 774
Ordinært resultat før skattekostnad		6 130 353	12 506 348
Skattekostnad på ordinært resultat	4		1 358 505
Ordinært resultat etter skattekostnad		6 130 353	11 147 843
Årsresultat		6 130 353	11 147 843
Årsresultat etter minoritetsinteresser		6 130 353	11 147 843



Resultatregnskap

Beløp i: NOK	Note	2019	2018
Totalresultat		6 130 353	11 147 843
Overføringer og disponeringer			
Utbytte			1 338 387
Avsatt til annen egenkapital		6 130 353	9 809 456
Sum overføringer og disponeringer		6 130 353	11 147 843



Balanse

Beløp i: NOK	Note	2019	2018
BALANSE - EIENDELER			
Anleggsmidler			
Immaterielle eiendeler			
Forskning og utvikling	5	11 860 448	11 201 661
Utsatt skattefordel	4		
Sum immaterielle eiendeler		11 860 448	11 201 661
Tomter, bygninger o.a. fast eiendom	5		
Maskiner og anlegg	5		
Skip og flytende installasjoner	5		
Driftsløsøre, inventar o.a. utstyr	5		
Finansielle anleggsmidler			
Investering i datterselskap	7	4 581 998	4 494 176
Investering i annet foretak i samme konsern	7		
Lån til foretak i samme konsern	8		
Investeringer i tilknyttet selskap	7		
Lån til tilknyttet selskap og felles kontrollert virksomhet	8		
Sum finansielle anleggsmidler		4 581 998	4 494 176
Sum anleggsmidler		16 442 446	15 695 837
Omløpsmidler			
Varer			
Fordringer			
Kundefordringer		11 041 447	3 739 625
Andre kortsiktige fordringer		8 848 730	6 392 797
Konsernfordringer	8	7 024 000	3 250 000
Sum fordringer		26 914 177	13 382 423
Investeringer			
Markedsbaserte aksjer	9	12 623 078	7 880 414
Markedsbaserte obligasjoner	9		
Andre markedsbaserte finansielle instrumenter	9		
Sum investeringer		12 623 078	7 880 414



Balanse

Beløp i: NOK	Note	2019	2018
Bankinnskudd, kontanter og lignende			
Bankinnskudd, kontanter o.l.	2	12 270 704	18 717 588
Sum bankinnskudd, kontanter og lignende		12 270 704	18 717 588
Sum omløpsmidler		51 807 958	39 980 424
SUM EIENDELER		68 250 404	55 676 261
 BALANSE - EGENKAPITAL OG GJELD			
Egenkapital			
Innskutt egenkapital			
Aksjekapital	3, 6	134 234	134 234
Beholdning av egne aksjer	7	-124	-395
Overkurs	3	9 928 096	9 928 096
Sum innskutt egenkapital		10 062 206	10 061 935
Opptjent egenkapital			
Annen egenkapital	3	44 402 928	38 073 652
Sum opptjent egenkapital		44 402 928	38 073 652
Sum egenkapital		54 465 135	48 135 587
Gjeld			
Langsiktig gjeld			
Annen langsiktig gjeld			
Langsiktig konserngjeld	8		
Sum langsiktig gjeld		0	0
Kortsiktig gjeld			
Leverandørgjeld		1 265 175	2 079 193
Betalbar skatt	4		
Skyldig offentlige avgifter		694 452	589 761
Kortsiktig konserngjeld	8		
Annen kortsiktig gjeld	8	11 825 642	4 871 720
Sum kortsiktig gjeld		13 785 269	7 540 674



Balanse

Beløp i: NOK	Note	2019	2018
Sum gjeld		13 785 269	7 540 674
SUM EGENKAPITAL OG GJELD		68 250 404	55 676 261



Konsernets resultatregnskap

Beløp i: NOK	Note	2019	2018
RESULTATREGNSKAP			
Inntekter			
Salgsinntekt	7, 9, 10	41 276 062	39 825 875
Annen driftsinntekt		4 330 215	407 692
Sum inntekter		45 606 277	40 233 567
Kostnader			
Lønnskostnad	1	20 492 171	9 558 344
Avskrivning av driftsmidler og immaterielle eiendeler	4	19 861 455	21 118 593
Annen driftskostnad	1, 7	183 554	994 226
Sum kostnader		40 537 181	31 671 163
Driftsresultat		5 069 097	8 562 404
Finansinntekter og finanskostnader			
Annen renteinntekt		503 644	193 322
Annen finans- og valutainntekt		155 023	63 256
Verdiøkning markedsbaserte omløpsmidler		749 639	59
Sum finansinntekter		1 408 306	256 637
Annen rentekostnad		830	123 994
Annen finans- og valutakostnad		234 679	199 467
Sum finanskostnader		235 508	323 461
Netto finans		1 172 797	-66 824
Ordinært resultat før skattekostnad		6 241 894	8 495 580
Skattekostnad på ordinært resultat	5	72 756	1 360 302
Ordinært resultat etter skattekostnad		6 169 138	7 135 278
Årsresultat		6 169 138	7 135 278
Årsresultat etter minoritetsinteresser		6 169 138	7 135 278
Totalresultat		6 169 138	7 135 278



Konsernets resultatregnskap

Beløp i: NOK	Note	2019	2018
---------------------	-------------	-------------	-------------



Konsernets balanse

Beløp i: NOK	Note	2019	2018
BALANSE - EIENDELER			
Anleggsmidler			
Immaterielle eiendeler			
Forskning og utvikling	4	11 990 430	11 201 661
Utsatt skattefordel	5		
Goodwill	4		199 728
Sum immaterielle eiendeler		11 990 430	11 401 389
Varige driftsmidler			
Driftsløsøre, inventar o.a. utstyr		563 874	
Sum varige driftsmidler		563 874	
Sum anleggsmidler		12 554 305	11 401 389
Omløpsmidler			
Varer			
Fordringer			
Kundefordringer		11 847 038	4 364 130
Andre kortsiktige fordringer		6 441 843	4 769 797
Sum fordringer		18 288 882	9 133 927
Investeringer			
Markedsbaserte aksjer		12 623 078	7 880 414
Sum investeringer		12 623 078	7 880 414
Bankinnskudd, kontanter og lignende			
Bankinnskudd, kontanter o.l.	2	12 704 603	19 696 250
Sum bankinnskudd, kontanter og lignende		12 704 603	19 696 250
Sum omløpsmidler		43 616 563	36 710 590
SUM EIENDELER		56 170 867	48 111 979

BALANSE - EGENKAPITAL OG GJELD



Konsernets balanse

Beløp i: NOK	Note	2019	2018
Egenkapital			
Innskutt egenkapital			
Aksjekapital	6	134 234	134 234
Beholdning av egne aksjer		-124	-395
Overkurs		10 636 104	10 636 104
Sum innskutt egenkapital		10 770 214	10 769 943
Opptjent egenkapital			
Annen egenkapital		40 401 595	34 170 097
Sum opptjent egenkapital		40 401 595	34 170 097
Sum egenkapital	3	51 171 810	44 940 040
Gjeld			
Langsiktig gjeld			
Utsatt skatt	5		
Annen langsiktig gjeld			
Sum langsiktig gjeld		0	0
Kortsiktig gjeld			
Leverandørgjeld		1 422 611	1 232 497
Betalbar skatt	5	52 226	1 797
Skyldig offentlige avgifter		1 121 471	665 925
Annen kortsiktig gjeld		2 402 749	1 271 720
Sum kortsiktig gjeld		4 999 057	3 171 939
Sum gjeld		4 999 057	3 171 939
SUM EGENKAPITAL OG GJELD		56 170 867	48 111 979



BDO AS
Munkedamsveien 45
Postboks 1704 Vika
0121 Oslo

Uavhengig revisors beretning

Til generalforsamlingen i Rubrikk Group AS

Uttalelse om revisjonen av årsregnskapet

Konklusjon

Vi har revidert Rubrikk Group AS sitt årsregnskap.

Årsregnskapet består av:

- Selskapsregnskapet, som består av balanse per 31. desember 2019, resultatregnskap og kontantstrømoppstilling for regnskapsåret avsluttet per denne datoen og noter, herunder et sammendrag av viktige regnskapsprinsipper, og
- Konsernregnskapet, som består av balanse per 31. desember 2019, resultatregnskap og kontantstrømoppstilling for regnskapsåret avsluttet per denne datoen og noter, herunder et sammendrag av viktige regnskapsprinsipper.

Etter vår mening:

- Er årsregnskapet avgitt i samsvar med lov og forskrifter
- Gir selskapsregnskapet et rettviseende bilde av den finansielle stillingen til Rubrikk Group AS per 31. desember 2019 og av selskapets resultater og kontantstrømmer for regnskapsåret som ble avsluttet per denne datoen i samsvar med regnskapslovens regler og god regnskapsskikk i Norge
- Gir konsernregnskapet et rettviseende bilde av den finansielle stillingen til konsernet Rubrikk Group AS per 31. desember 2019 og av konsernets resultater og kontantstrømmer for regnskapsåret som ble avsluttet per denne datoen i samsvar med regnskapslovens regler og god regnskapsskikk i Norge.

Grunnlag for konklusjonen

Vi har gjennomført revisjonen i samsvar med lov, forskrift og god revisjonsskikk i Norge, herunder de internasjonale revisjonsstandardene International Standards on Auditing (ISA-ene). Våre oppgaver og plikter i henhold til disse standardene er beskrevet i Revisors oppgaver og plikter ved revisjon av årsregnskapet. Vi er uavhengige av selskapet slik det kreves i lov og forskrift, og har overholdt våre øvrige etiske forpliktelser i samsvar med disse kravene. Etter vår oppfatning er innhentet revisjonsbevis tilstrekkelig og hensiktsmessig som grunnlag for vår konklusjon.

Annen informasjon

Ledelsen er ansvarlig for annen informasjon. Annen informasjon består av årsberetningen.

Vår uttalelse om revisjonen av årsregnskapet dekker ikke annen informasjon, og vi attesterer ikke den andre informasjonen.



I forbindelse med revisjonen av årsregnskapet er det vår oppgave å lese annen informasjon identifisert ovenfor med det formål å vurdere hvorvidt det foreligger vesentlig inkonsistens mellom annen informasjon og årsregnskapet, kunnskap vi har opparbeidet oss under revisjonen, eller hvorvidt den tilsynelatende inneholder vesentlig feilinformasjon.

Dersom vi, på bakgrunn av arbeidet vi har utført, konkluderer med at disse andre opplysningene inneholder vesentlig feilinformasjon, er vi pålagt å uttale oss om dette. Vi har ingenting å rapportere i så henseende.

Styret og daglig leders ansvar for årsregnskapet

Styret og daglig leder (ledelsen) er ansvarlig for å utarbeide årsregnskapet i samsvar med lov og forskrifter, herunder for at det gir et rettviseende bilde i samsvar med regnskapslovens regler og god regnskapsskikk i Norge. Ledelsen er også ansvarlig for slik intern kontroll som den finner nødvendig for å kunne utarbeide et årsregnskap som ikke inneholder vesentlig feilinformasjon, verken som følge av misligheter eller utilsiktede feil.

Ved utarbeidelsen av årsregnskapet må ledelsen ta standpunkt til selskapets og konsernets evne til fortsatt drift og opplyse om forhold av betydning for fortsatt drift. Forutsetningen om fortsatt drift skal legges til grunn for årsregnskapet så lenge det ikke er sannsynlig at virksomheten vil bli avvirket.

Revisors oppgaver og plikter ved revisjonen av årsregnskapet

Vårt mål er å oppnå betryggende sikkerhet for at årsregnskapet som helhet ikke inneholder vesentlig feilinformasjon, verken som følge av misligheter eller utilsiktede feil, og å avgi en revisjonsberetning som inneholder vår konklusjon. Betryggende sikkerhet er en høy grad av sikkerhet, men ingen garanti for at en revisjon utført i samsvar med lov, forskrift og god revisjonsskikk i Norge, herunder ISA-ene, alltid vil avdekke vesentlig feilinformasjon som eksisterer. Feilinformasjon kan oppstå som følge av misligheter eller utilsiktede feil. Feilinformasjon blir vurdert som vesentlig dersom den enkeltvis eller samlet med rimelighet kan forventes å påvirke økonomiske beslutninger som brukerne foretar basert på årsregnskapet.

For videre beskrivelse av revisors oppgaver og plikter vises det til:
<https://revisorforeningen.no/revisjonsberetninger>

Uttalelse om øvrige lovmessige krav

Konklusjon om årsberetningen

Basert på vår revisjon av årsregnskapet som beskrevet ovenfor, mener vi at opplysningene i årsberetningen om årsregnskapet og forutsetningen om fortsatt drift er konsistente med årsregnskapet og i samsvar med lov og forskrifter.



Konklusjon om registrering og dokumentasjon

Basert på vår revisjon av årsregnskapet som beskrevet ovenfor, og kontrollhandlinger vi har funnet nødvendig i henhold til internasjonal standard for attestasjonsoppdrag (ISAE) 3000 «Attestasjonsoppdrag som ikke er revisjon eller forenklet revisorkontroll av historisk finansiell informasjon», mener vi at ledelsen har oppfylt sin plikt til å sørge for ordentlig og oversiktlig registrering og dokumentasjon av selskapets og konsernets regnskapsopplysninger i samsvar med lov og god bokføringskikk i Norge.

Oslo, BDO AS

Øyvind Hjemgård
statsautorisert revisor
(Signert elektronisk)

Pemso Dokumentnøkkel: E8BX-8QJEY-FE61X-M3QZ-AUV06-W4W05



PENNEO

Signaturene i dette dokumentet er juridisk bindende. Dokument signert med "Penneo™ - sikker digital signatur".
De signerende parter sin identitet er registrert, og er listet nedenfor.

"Med min signatur bekrefter jeg alle datoer og innholdet i dette dokument."

Øyvind Hjemgård

Partner

På vegne av: BDO AS

Serienummer: 9578-5999-4-2146438

IP: 188.95.xxx.xxx

2020-04-17 10:26:02Z



Penneo Dokumentnøkkel: E488X-80JEY-FE61X-M3QZ-AUV06-W4W05

Dokumentet er signert digitalt, med **Penneo.com**. Alle digitale signatur-data i dokumentet er sikret og validert av den datamaskin-utregnede hash-verdien av det opprinnelige dokument. Dokumentet er låst og tids-stemplet med et sertifikat fra en betrodd tredjepart. All kryptografisk bevis er integrert i denne PDF, for fremtidig validering (hvis nødvendig).

Hvordan bekrefter at dette dokumentet er originalen?

Dokumentet er beskyttet av ett Adobe CDS sertifikat. Når du åpner dokumentet i

Adobe Reader, skal du kunne se at dokumentet er sertifisert av **Penneo e-signature service <penneo@penneo.com>**. Dette garanterer at innholdet i dokumentet ikke har blitt endret.

Det er lett å kontrollere de kryptografiske beviser som er lokalisert inne i dokumentet, med Penneo validator - <https://penneo.com/validate>



Årsregnskap 2019

Rubrikk Group AS

Organisasjonsnr: 982 988 276



Resultatregnskap

Rubrikk Group AS

Driftsinntekter og driftskostnader	Note	2019	2018
Salgsinntekt		46 387 213	36 281 654
Annen driftsinntekt	7	4 019 065	407 692
Sum driftsinntekter		50 406 278	36 689 346
Lønnskostnad	1	11 764 090	9 558 344
Avskrivning av driftsmidler og immaterielle eiendeler	5	19 506 061	20 851 329
Annen driftskostnad	1, 7	17 952 844	2 966 099
Sum driftskostnader		49 222 995	33 375 772
Driftsresultat		1 183 283	3 313 574
Finansinntekter og finanskostnader			
Inntekt på investering i datterselskap		3 774 000	9 256 516
Annen renteinntekt		503 435	192 009
Annen finansinntekt	9	155 023	54 633
Verdiøkning markedsbaserte omløpsmidler	9	749 508	59
Rentekostnad til foretak i samme konsern		0	5 859
Annen rentekostnad		823	123 355
Annen finanskostnad	9	234 073	181 230
Resultat av finansposter		4 947 070	9 192 774
Ordinært resultat før skattekostnad		6 130 353	12 506 348
Skattekostnad på ordinært resultat	4	0	1 358 505
Årsresultat		6 130 353	11 147 843
Overføringer			
Tilleggsutbytte		0	1 338 387
Avsatt til annen egenkapital		6 130 353	9 809 456
Sum overføringer		6 130 353	11 147 843



Balanse
Rubrikk Group AS

Eiendeler	Note	2019	2018
Anleggsmidler			
<i>Immaterielle eiendeler</i>			
Forskning og utvikling	5	11 860 448	11 201 661
Sum immaterielle eiendeler		11 860 448	11 201 661
<i>Varige driftsmidler</i>			
<i>Finansielle anleggsmidler</i>			
Investeringer i datterselskap	7	4 581 998	4 494 176
Sum finansielle anleggsmidler		4 581 998	4 494 176
Sum anleggsmidler		16 442 446	15 695 837
Omløpsmidler			
<i>Fordringer</i>			
Kundefordringer		11 041 447	3 739 625
Andre kortsiktige fordringer		8 848 730	6 392 797
Konsernfordringer	8	7 024 000	3 250 000
Sum fordringer		26 914 177	13 382 423
<i>Investeringer</i>			
Markedsbaserte aksjer	9	12 623 078	7 880 414
Sum investeringer		12 623 078	7 880 414
<i>Bankinnskudd, kontanter o.l</i>			
Bankinnskudd, kontanter o.l.	2	12 270 704	18 717 588
Sum bankinnskudd, kontanter o.l		12 270 704	18 717 588
Sum omløpsmidler		51 807 958	39 980 424
Sum eiendeler		68 250 404	55 676 261




Balanse
Rubrikk Group AS

Egenkapital og gjeld	Note	2019	2018
Egenkapital			
<i>Innskutt egenkapital</i>			
Aksjekapital	3, 6	134 234	134 234
Egne aksjer	7	-124	-395
Overkurs	3	9 928 096	9 928 096
Sum innskutt egenkapital		10 062 206	10 061 935
<i>Opptjent egenkapital</i>			
Annen egenkapital	3	44 402 928	38 073 652
Sum opptjent egenkapital		44 402 928	38 073 652
Sum egenkapital		54 465 135	48 135 587
Gjeld			
<i>Kortsiktig gjeld</i>			
Leverandørgjeld		1 265 175	2 079 193
Skyldig offentlige avgifter		694 452	589 761
Annen kortsiktig gjeld	8	11 825 642	4 871 720
Sum kortsiktig gjeld		13 785 269	7 540 674
Sum gjeld		13 785 269	7 540 674
Sum egenkapital og gjeld		68 250 404	55 676 261


Oslo, 16.4 _____ 2020
Styret i Rubrikk Group AS



Anders Viken Tøftemo
styreleder



Sigbjørn Myhrvold Rivalsrud
styremedlem



Lasse Amundsen
styremedlem



Adil Osmani
styremedlem/daglig leder



Noter til regnskapet 2019

Regnskapsprinsipper

Årsregnskapet er satt opp i samsvar med regnskapsloven og god regnskapsskikk for små foretak.

Inntekter

Tjenester inntektsføres etter hvert som de leveres.

Klassifisering og vurdering av balanseposter

Omløpsmidler og kortsiktig gjeld omfatter poster som knytter seg til levering av tjenester. For andre poster enn kundefordringer omfattes poster som forfaller til betaling innen ett år etter transaksjonsdagen. Anleggsmidler er eiendeler bestemt til varig eie og bruk. Langsiktig gjeld er gjeld som forfaller senere enn ett år etter transaksjonsdagen.

Omløpsmidler vurderes til laveste av anskaffelseskost og virkelig verdi. Kortsiktig gjeld balanseføres til nominelt beløp på etableringstidspunktet.

Anleggsmidler vurderes til anskaffelseskost. Varige anleggsmidler avskrives etter en fornuftig avskrivningsplan. Anleggsmidlene nedskrives til virkelig verdi ved verdifall som ikke forventes å være forbigående. Langsiktig gjeld med unntak av andre avsetninger balanseføres til nominelt beløp på etableringstidspunktet.

Fordringer

Kundefordringer og andre fordringer er oppført i balansen til pålydende etter fradrag for avsetning til forventet tap. Avsetning til tap gjøres på grunnlag av individuelle vurderinger av de enkelte fordringene.

Varige driftsmidler

Varige driftsmidler balanseføres og avskrives over driftsmidlenes levetid dersom de har antatt levetid over 3 år og har en kostpris som overstiger kr 15.000. Direkte vedlikehold av driftsmidler kostnadsføres løpende under driftskostnader, mens påkostninger eller forbedringer tillegges driftsmidlets kostpris og avskrives i takt med driftsmidlet.

Skatt

Skattekostnaden i resultatregnskapet omfatter både periodens betalbare skatt og endring i utsatt skatt. Utsatt skatt er beregnet med 22 % på grunnlag av de midlertidige forskjeller som eksisterer mellom regnskapsmessige og skattemessige verdier. Skatteøkende og skattereduserende midlertidige forskjeller som reverserer eller kan reversere i samme periode er utlignet og skattevirkningen er beregnet på nettogrunnlaget.



Noter til regnskapet 2019

Note 1 Lønnskostnader, antall ansatte, godtgjørelser, lån til ansatte mm

Lønnskostnader	2019	2018
Lønninger	9 818 281	7 733 561
Arbeidsgiveravgift	1 243 371	1 011 956
Pensjonskostnader	105 734	105 638
Andre ytelser	596 704	707 189
Sum	11 764 090	9 558 344

Gjennomsnittlig antall årsverk sysselsatt i regnskapsåret 14 18

Ytelser til ledende personer	Styrets leder	Daglig leder / styremedlem	Gründer / styremedlem	Styremedlem
Styrehonorar	40 000	20 000	20 000	20 000
Innleide tjenester		1 571 951	1 571 951	

Obligatorisk tjenestepensjon

Selskapet er pliktig til å ha tjenestepensjonsordning etter lov om obligatorisk tjenestepensjon. Selskapets pensjonsordninger tilfredsstiller kravene i denne lov.

Revisor

Kostnadsført honorar til revisor for 2019 er fordelt på følgende måte. Beløp eks. mva.

	2019	2018
Lovpålagt revisjon	75 000	85 000
Utarbeidelse av årsregnskap og ligningspapirer	32 800	34 500
Andre tjenester	32 166	35 000
Sum honorar til revisor	139 966	154 500

Note 2 Bankinnskudd

	2019	2018
Bundne skattetrekksmidler	12	80 513

Note 3 Egenkapital

	Egne aksjer	Aksjekapital	Overkurs	Annen egenkapital	Sum egenkapital
Pr. 31.12.2018	-395	134 234	9 928 096	38 073 652	48 135 587
Årets resultat	0	0	0	6 130 353	6 130 353
Kjøp/salg egne aksjer	271	0	0	198 923	199 194
Pr 31.12	-124	134 234	9 928 096	44 402 928	54 465 134

Kjøp og salg av egne aksjer er ført mot annen EK for beløp over pålydende



Noter til regnskapet 2019

Note 4 Skatt

Årets skattekostnad	2019
Resultatført skatt på ordinært resultat:	
Betalbar skatt	0
Endring i utsatt skattefordel	0
Skattekostnad ordinært resultat	0
Skattepliktig inntekt:	
Ordinært resultat før skatt	6 130 353
Permanente forskjeller	-5 747 810
Endring i midlertidige forskjeller	-1 953 190
Mottatt konsernbidrag	0
Anvendelse av fremførbart underskudd	0
Skattepliktig inntekt	-1 570 647
Betalbar skatt i balansen:	
Betalbar skatt på årets resultat	-830 280
Betalbar skatt på mottatt konsernbidrag	830 280
Sum betalbar skatt i balansen	0

Skatteeffekten av midlertidige forskjeller og underskudd til fremføring som har gitt opphav til utsatt skatt og utsatte skattefordeler, spesifisert på typer av midlertidige forskjeller:

	2019
Varige driftsmidler	-721 976
Sum	-721 976
Akkumulert fremførbart underskudd	-16 470 627
Inngår ikke i beregningen av utsatt skatt	17 192 603
Grunnlag for utsatt skattefordel	0
Utsatt skattefordel (22 %)	0

I henhold til God regnskapsskikk for små foretak balanseføres ikke utsatt skattefordel.



Noter til regnskapet 2019

Note 5 Varige driftsmidler og immaterielle eiendeler

	<u>Forskning og utvikling</u>
Anskaffelseskost 01.01	11 201 661
Tilgang	25 164 848
Avgang	0
Anskaffelseskost 31.12	36 366 509
Akk. av-/nedskrivninger 31.12	-24 506 061
Herav finansiert av offentlige midler	-5 000 000
Balanseført verdi 31.12	11 860 448
Årets avskrivninger	19 506 061

Selskapet utvikler en global "big data" teknologiplattform. Forventet samlet inntjening fra pågående utviklingsprosjekter motsvarer medgåtte samlede utgifter.

Note 6 Antall aksjer, aksjeeiere m

Selskapets aksjekapital er på kr 134 234, fordelt på 134 234 000 aksjer à kr 0,001. Selskapets aksjer gir lik rett til utbytte.

Selskapet har en aksjeklasse og alle aksjer har lik stemmerett. Selskapets aksjer gir lik rett til utbytte.

<u>Aksjonærer:</u>	<u>Antall aksjer</u>	<u>Eierandel</u>
Rivelsrud Venture Capital AS	43 894 286	33 %
Osmani Venture Capital AS	43 894 286	33 %
Toman Invest AS	16 670 515	12 %
2 Brødre Holding AS	15 844 667	12 %
Lars Rune Løland Hjelle	6 000 000	4 %
Øvrige	7 930 246	6 %
Sum	134 234 000	100 %

Selskapet eier 124 122 egne aksjer

Aksjer eiet av styremedlemmer og daglig leder

<u>Navn</u>	<u>Holding selskap</u>	<u>Tittel</u>	<u>Antall aksjer</u>
Adil Osmani	Osmani Venture Capital AS	styremedlem	(43 894 286)
Sigbjørn Rivelsrud	Rivelsrud Venture Capital AS	styremedlem	(43 894 286)
Lasse Amundsen	2 Brødre Holding AS	styremedlem	(15 844 667)

Styremedlemmene eier aksjer gjennom sine heleide Holding selskaper.



Noter til regnskapet 2019

Note 7 Investering i datterselskap, interne transaksjoner m.v

Selskap	Forretnings- kontor	Eier- /stemmeandel	EK pr. 01.01	Årets resultat	EK pr. 31.12
Rubrikk International AS	Oslo	100 %	1 098 901	2 944 068	1 099 249
Rubrikk Vietnam	Vietnam	100 %	0	17 801	115 159

Følgende interne transaksjoner har funnet sted med mor og datterselskap:	2019	2018
Salg	4 800 000	0
Kjøp	22 171 892	13 069 888
Sum	-17 371 892	-13 069 888

Note 8 Mellomværende med selskap i samme konsern

Fordringer	2019	2018
Foretak i samme konsern	7 024 000	3 250 000
Sum fordringer	7 024 000	3 250 000

Kortsiktig gjeld	2019	2018
Foretak i samme konsern	10 415 001	3 605 859
Sum gjeld	10 415 001	3 605 859

Note 9 Markedsbaserte verdipapirer

Selskap	Anskaffelses kost	Periodens verdiendring	Virkelig verdi
First Høyrentefont	4 000 000	298 888	4 144 857
Hoberg kreditt A	4 000 000	241 944	4 220 643
DNB High Yield	4 000 000	208 676	4 257 577
Sum	12 000 000	749 507	12 623 078

Covid-19 relaterte effekter:

Verdier er redusert med ca 20% i 2020 knyttet til generell nedgang i markedet



Noter til regnskapet 2019

Note 10 Hendelser etter balansedagen

Covid-19 relaterte effekter og tiltak:

Konsernet har noen få dominerende kunder og partnere, og endringer i vilkårene ovenfor disse, samt tilhørende kredittrisiko vil kunne gi store utslag på selskapets resultater og likviditet. Vi ser allerede etter få uker etter korona utbruddet at en rekke større kunder trekker bestillinger og allokerte budsjetter for kommende måneder og kvartaler reduseres kraftig.

Likviditetsrisikoen anses som betydelig.

I perioden fra mars og frem til 3.kvartal 2020 forventes en nedgang i omsetningen på 50-75%. Det gjennomføres tiltak for reduksjon i operasjonelle kostnader. Vi anslår at markedene vil være nær normaliserte ved årsslutt.



Årsberetning 2019

Virksomhetens art og hvor den drives

Rubrikk Group AS utvikler nettbaserte løsninger, søkemotorer samt bedriver annonse og reklamevirksomhet med forretningskontorer i Oslo kommune. Konsernet består per 31.12.2019 av morselskapet Rubrikk Group AS, datterselskapet Rubrikk International AS (kjøpt i 2014) og Rubrikk Group Vietnam Ltd (etablert i 2019). Datterselskapet Rubrikk International AS driver samme type virksomhet som morselskapet og er lokalisert i samme lokaler. Rubrikk International AS eier videre 99,99% av aksjene i Rubrikk International SRL som er lokalisert i Cluj i Romania og leverer tjenester utelukkende til morselskapet i Norge. Rubrikk Group Vietnam Ltd er lokalisert i Da Nang i Vietnam og leverer også utelukkende tjenester til Rubrikk International AS i Norge.

Analyse av årsregnskapet og sentrale risikoer og usikkerhetsfaktorer

I 2019 ble omsetningen i morselskapet 37,4 % høyere enn i 2018. Årsresultatet ble på 6 130 353 kr, som er lavere enn resultatet i 2018 hvor resultatet var 11 147 843 kr. Differansen skyldes høyere ekstraordinære finansinntekter i 2018 fra investering i datterselskaper. Driftsresultatet ble redusert med 64,3 % fra 3 313 574 kr til 1 183 283 kr. Konsernet har en positiv omsetningsvekst sammenlignet med 2018. Omsetningen endte på 45 606 277 kr opp 13,4% fra 40 233 567 kr. Konsernets årsresultat i 2019 var 6 169 138 kr ned 13,5 % fra 7 135 278 kr i 2018.

Morselskapet driver omfattende forskning og utviklingsaktivitet og selskapets balanseførte verdi av teknologien er per 31.12.2019 på 11 860 448 kr opp 7,0% fra 11 201 661 kr.

Egenkapitalandelen per 31.12.19 var 79,8 % i morselskapet og 91,1 % i konsernet, mot 86,4 % og 92,7 % per 31.12.2018.

Redegjørelse for foretakets utsikter

Selskapet er i en utviklingsfase hvor omsetningsvekst ikke har vært hovedfokus de seneste årene. Selskapet opererer i et marked i vekst og er godt posisjonert for å øke sine markedsandeler i årene som kommer. Det ble før Covid-19 utbruddet forventes en kraftig vekst i selskapets omsetning allerede i 2020, men gitt dagens markedssituasjon er det mer sannsynlig med en reduksjon i omsetningen. Når ting normaliseres etter at korona epidemien forventer vi imidlertid gode fremtidsutsikter og solid lønnsomhet.

Valutarisiko

Selskapets valutarisiko er først og fremst knyttet til at selskapet har betydelige kostnader i Rumenske LEI og norske kroner, samt at brorparten av inntektene til selskaper stammer fra øvrige valuta som britiske pund, euro og amerikanske dollar. Selskapets valutastrategi er at en løpende skal vurdere behovet for å foreta valutasikring.

Covid-19 relaterte effekter og tiltak

Konsernet har noen få dominerende kunder og partnere, og endringer i vilkårene ovenfor disse, samt tilhørende kredittrisiko vil kunne gi store utslag på selskapets resultater og likviditet. Vi ser allerede etter få uker etter korona utbruddet at en rekke større kunder trekker bestillinger og allokerte budsjetter for kommende måneder og kvartaler reduseres kraftig.

Likviditetsrisikoen anses som betydelig.

I perioden fra mars og frem til 3.kvartal 2020 forventes en nedgang i omsetningen på 50-75%. Det gjennomføres tiltak for reduksjon i operasjonelle kostnader. Vi anslår at markedene vil være nær normaliserte ved årsslutt.



Fortsatt drift

Styret og daglig leder bekrefter at forutsetningen om fortsatt drift er lagt til grunn ved avleggelsen av årsregnskapet. Morselskapet og konsernet har i flere år hatt god salgsutvikling og en tilfredsstillende egenkapital.

Arbeidsmiljøet

Sykefraværet i morselskapet var på 65 sykedager i 2019. Det tilsvarer 1,5% av den totale arbeidstiden i regnskapsåret, ned fra ca. 1.8 % i 2018. Tilsvarende tall for konsernet inkludert innleid arbeidskraft var 153 dager, som utgjør ca. 1,2 %. Det har ikke forekommet alvorlige arbeidsuhell eller ulykker i løpet av året, verken i morselskapet eller datterselskapene.

Styret og daglig leder mener arbeidsmiljøet i konsernets virksomheter er tilfredsstillende, og vurderer løpende behovet for iverksettelse av tiltak for forbedringer.

Konsernet har en stabil og kompetent bemanning og jobber for å bli sett på som en attraktiv arbeidsgiver. Det er et utfordrende marked for rekruttering av dyktig IT personell. Konsernet har som policy å utelukkende ansette topp kvalifiserte personer.

Likestilling

Av totalt antall ansatte i konsernet er 20 % kvinner. Blant ansatte og innleide i ledende stillinger utgjør kvinneandelen 19 %. 0 % av styremedlemmene er kvinner. Gjennomsnittslønnen for kvinner i morselskapet ligger på samme nivå som for menn med samme antall års erfaring. Selskapets personalpolitikk anses å være kjønnsnøytral på alle områder. Grunnen til at det er en lav kvinneandel blant selskapets ansatte er i all hovedsak grunnet at det er relativt sett lavere tilgang på kvinner med høy kompetanse innen IT. Etter vår oppfatning er likestillingsspørsmål tilfredsstillende ivaretatt, og det er ikke iverksatt eller planlagt konkrete tiltak innenfor dette området. Det er ikke mottatt tilbakemeldinger om at noen opplever selskapets personalpolitikk som kjønnsdiskriminerende.

Ikke-diskriminering og tilgjengelighet

Det gjøres ikke forskjell på ansatte, ei heller ved ansettelse, på grunn av etnisitet, nasjonal opprinnelse, hudfarge, språk, religion eller livssyn.

Ytre miljø

Konsernet forurenser ikke det ytre miljø. Det er konsernets målsetting å framstå som et konsern med miljøvennlig virksomhet. Konsernets virksomheter er ikke regulert av konsesjoner eller pålegg av miljømessig karakter.


Oslo, 16. april 2020.

I styret for Rubrikk Group AS


Anders Viken Tøftemo
Styreleder

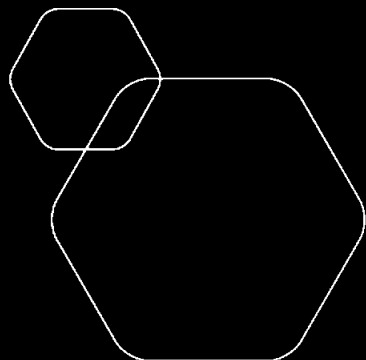

Adil Osmani
Styremedlem


Sigbjørn Myhrvold Rivelstrud
Styremedlem


Lasse Amundsen
Styremedlem

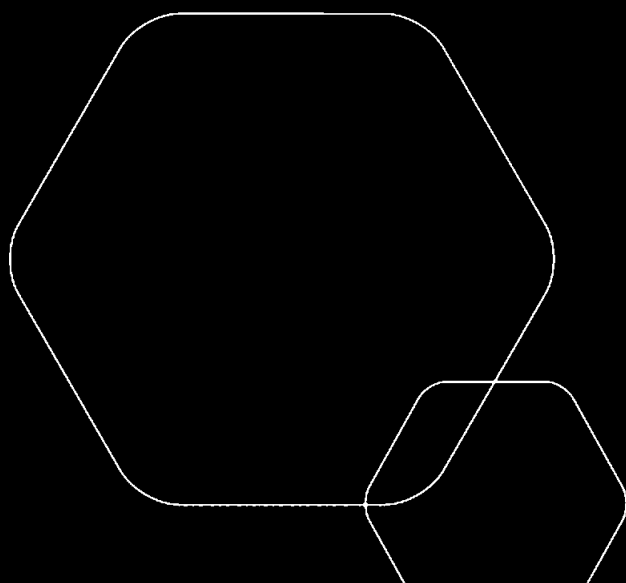


DocuSign Envelope ID: EA5CD7CA-C5BD-4710-8424-27736FDA2D86



Årsregnskap 2019 Rubrikk Group AS

KONSERNREGNSKAP



Org.nr.: 982 988 276



DocuSign Envelope ID: EA5CD7CA-C5BD-4710-8424-27736FDA2D86

RESULTATREGNSKAP

RUBRIKK GROUP AS - KONSERN

DRIFTSINNEKTER OG DRIFTSKOSTNADER	Note	2019	2018
Salgsinntekt	7, 9, 10	41 276 062	39 825 875
Annen driftsinntekt		4 330 215	407 692
Sum driftsinntekter		45 606 277	40 233 567
Lønnskostnad	1	20 492 171	9 558 344
Avskrivning av driftsmidler og immaterielle eiendeler	4	19 861 455	21 118 593
Annen driftskostnad	1, 7	183 554	994 226
Sum driftskostnader		40 537 181	31 671 163
Driftsresultat		5 069 097	8 562 404
FINANSINNEKTER OG FINANSKOSTNADER			
Annen renteinntekt		503 644	193 322
Annen finans- og valutainntekt		155 023	63 256
Verdiøkning markedsbaserte omløpsmidler		749 639	59
Annen rentekostnad		830	123 994
Annen finans- og valutakostnad		234 679	199 467
Resultat av finansposter		1 172 797	-66 824
Ordinært resultat før skattekostnad		6 241 894	8 495 580
Skattekostnad på ordinært resultat	5	72 756	1 360 302
Ordinært resultat		6 169 138	7 135 278
Årsresultat		6 169 138	7 135 278
Majoritetens andel		6 169 138	7 135 278



DocuSign Envelope ID: EA5CD7CA-C5BD-4710-8424-27736FDA2D86

BALANSE

RUBRIKK GROUP AS - KONSERN

EIENDELER	Note	2019	2018
ANLEGGSMIDLER			
IMMATERIELLE EIENDELER			
Forskning og utvikling	4	11 990 430	11 201 661
Goodwill	4	0	199 728
Sum immaterielle eiendeler		11 990 430	11 401 389
Driftsløsøre, inventar o.a. utstyr		563 874	0
Sum varige driftsmidler		563 874	0
Sum anleggsmidler		12 554 305	11 401 389
OMLØPSMIDLER			
FORDRINGER			
Kundefordringer		11 847 038	4 364 130
Andre kortsiktige fordringer		6 441 843	4 769 797
Sum fordringer		18 288 882	9 133 927
INVESTERINGER			
Markedsbaserte aksjer		12 623 078	7 880 414
Sum investeringer		12 623 078	7 880 414
Bankinnskudd, kontanter o.l.	2	12 704 603	19 696 250
Sum omløpsmidler		43 616 563	36 710 590
Sum eiendeler		56 170 867	48 111 979

RUBRIKK GROUP AS

SIDE 3



DocuSign Envelope ID: EA5CD7CA-C5BD-4710-8424-27736FDA2D86

BALANSE

RUBRIKK GROUP AS - KONSERN

EGENKAPITAL OG GJELD	Note	2019	2018
INNSKUTT EGENKAPITAL			
Aksjekapital	6	134 234	134 234
Egne aksjer		-124	-395
Overkurs		10 636 104	10 636 104
Sum innskutt egenkapital		10 770 214	10 769 943
OPPTJENT EGENKAPITAL			
Annen egenkapital		40 401 595	34 170 097
Sum opptjent egenkapital		40 401 595	34 170 097
Sum egenkapital	3	51 171 810	44 940 040
GJELD			
KORTSIKTIG GJELD			
Leverandørgjeld		1 422 611	1 232 497
Betalbar skatt	5	52 226	1 797
Skyldig offentlige avgifter		1 121 471	665 925
Annen kortsiktig gjeld		2 402 749	1 271 720
Sum kortsiktig gjeld		4 999 057	3 171 939
Sum gjeld		4 999 057	3 171 939
Sum egenkapital og gjeld		56 170 867	48 111 979

Oslo, 31.03. 2020
Styret i Rubrikk Group AS

Anders Viken Tøftemo
Styreleder

DocuSigned by:

Sigbjørn Myhrvold
Styremedlem

Lasse Amundsen
Styremedlem

Adil Osmani
Styremedlem / daglig leder



Kontantstrømoppstilling

Rubrikk Group AS

Konsernet

	2019
Kontantstrømmer fra operasjonelle aktiviteter	
Resultat før skattekostnad	6 169 138
Periodens betalte skatt	1 797
Ordinære avskrivninger	19 861 455
Endring kundefordringer	-7 482 908
Endring leverandørgjeld	190 114
Endring i andre tidsavgrensningsposter	-765 318
Netto kontantstrøm fra operasjonelle aktiviteter	17 974 278
Kontantstrømmer fra investeringsaktiviteter	
Utbetalinger ved kjøp av varige driftsmidler	-25 164 848
Utbetalinger ved kjøp av aksjer og andeler	0
Innbetalinger ved realisasjon av aksjer og andeler	0
Utbetalinger av utbytte	0
Netto kontantstrøm fra investeringsaktiviteter	-25 164 848
Kontantstrømmer fra finansieringsaktiviteter	
Egenkapitalendring	0
Konsernbidrag/aksjonærbidrag	0
Netto endring i langsiktig gjeld	0
Kjøp egne aksjer	198 923
Netto kontantstrøm fra finansieringsaktiviteter	198 923
Netto endring i kontanter og kontantekv.	-6 991 647
Beholdning av kontanter og kontantekv. 1.1.	32 319 328
Beholdning av kontanter og kontantekv. 31.12	25 327 681



DocuSign Envelope ID: EA5CD7CA-C5BD-4710-8424-27736FDA2D86

Rubrikk Group AS Noter til konsernregnskapet 2019

Regnskapsprinsipper

I årsregnskapet er alle poster verdsatt og periodisert i overensstemmelse med regnskapslovens bestemmelser og reglene som følger av god regnskapskikk.

Aksjer i datterselskap og tilknyttet selskap

Datterselskaper er selskaper der morselskapet har kontroll, og dermed bestemmende innflytelse på enhetens finansielle og operasjonelle strategi, normalt ved å eie mer enn halvparten av den stemmeberettigede kapitalen. Investeringer med 20-50 % eie av stemmeberettiget kapital og betydelig innflytelse, defineres som tilknyttede selskaper.

Følgende selskap inngår i konsernregnskapet pr 31.12:

Mor- og datterselskaper	Eierandel	Morselskap
Rubrikk Group AS		
Rubrikk International AS	100%	Rubrikk Group AS
Rubrikk Group Vietnam Llc	100%	Rubrikk Group AS
Rubrikk International SRL (Romania)	99,9998%	Rubrikk International AS

Inntekter

Tjenester inntektsføres etter hvert som de leveres.

Klassifisering og vurdering av balanseposter

Omløpsmidler og kortsiktig gjeld omfatter poster som knytter seg til levering av tjenester. For andreposter enn kundefordringer omfattes poster som forfaller til betaling innen ett år etter transaksjonsdagen. Anleggsmidler er eiendeler bestemt til varig eie og bruk. Langsiktig gjeld er gjeld som forfaller senere enn ett år etter transaksjonsdagen.

Anleggsmidler vurderes til anskaffelseskost. Varige anleggsmidler avskrives etter en fornuftig avskrivningsplan. Anleggsmidlene nedskrives til virkelig verdi ved verdifall som ikke forventes å være forbigående. Langsiktig gjeld med unntak av andre avsetninger balanseføres til nominelt beløp på etableringstidspunktet.

Fordringer

Kundefordringer og andre fordringer er oppført i balansen til pålydende etter fradrag for avsetning til forventet tap. Avsetning til tap gjøres på grunnlag av individuelle vurderinger av de enkelte fordringene.

Varige driftsmidler

Varige driftsmidler balanseføres og avskrives over driftsmidlenes levetid dersom de har antatt levetid over 2 år og har en kostpris som overstiger kr 15.000. Direkte vedlikehold av driftsmidler kostnadsføres løpende under driftskostnader, mens påkostninger eller forbedringer tillegges driftsmidlets kostpris og avskrives i takt med driftsmidlet.

Skatt

Skattekostnaden i resultatregnskapet omfatter både periodens betalbare skatt og endring i utsatt skatt. Utsatt skatt er beregnet med 22% på grunnlag av de midlertidige forskjeller som eksisterer mellom regnskapsmessige og skattemessige verdier. Skatteøkende og skattereduserende midlertidige forskjeller som reverserer eller kan reversere i samme periode er utlignet og skattevirkningen er beregnet på nettogrunnlaget.

Regnskapsprinsipper for aksjer i datterselskaper og tilknyttede selskaper

Kostmetoden brukes som prinsipp for investeringer i datterselskaper og tilknyttede selskaper i selskapsregnskapet. Kostprisen økes når midler tilføres ved kapitalutvidelse, eller når det gis konsernbidrag til datterselskap. Mottatte utdelinger resultatføres i utgangspunktet som inntekt. Utdelinger som overstiger andel av oppjent egenkapital etter kjøpet føres som reduksjon av anskaffelseskost. Utbytte/konsernbidrag fra datterselskap regnskapsføres det samme året som datterselskapet avsetter beløpet. Utbytte fra andre selskaper regnskapsføres som finansinntekt når utbyttet er vedtatt. Valutadifferanser resultatføres løpende som agio og disagio.

Konsolideringsprinsipper

Datterselskaper blir konsolidert fra det tidspunkt kontrollen er overført til konsernet (oppkjøpstidspunktet).

I konsernregnskapet erstattes posten aksjer i datterselskap med datterselskapets eiendeler og gjeld. Konsernregnskapet utarbeides som om konsernet var én økonomisk enhet. Transaksjoner, urealisert fortjeneste og mellomværende mellom selskapene i konsernet elimineres.



DocuSign Envelope ID: EA5CD7CA-C5BD-4710-8424-27736FDA2D86

Note 1 - Lønnskostnader, antall ansatte, godtgjørelser, lån til ansatte m.v.

Lønnskostnader	2019	2018
Lønninger	17 241 362	7 733 561
Arbeidsgiveravgift	1 943 371	1 011 956
Pensjonskostnader	260 734	105 638
Andre lønnsrelaterte ytelser	1 046 704	707 189
Sum	20 492 171	9 558 344

Sysselsatte årsverk

	46	15
--	----	----

Sammenligningstall for 2018 inkluderer ikke ansatte i datterselskap Rubrikk International SRL (kjøp i 2019) og medfølgende lønnskostnader, hvilket i all hovedsak forklarer årets samlede lønnsøkning.

Ytelser til ledende personer	Styreleder	Daglig leder / styremedlem	Gründer / styremedlem	Styremedlem
Styrehonorar	40 000	20 000	20 000	20 000
Innleide tjenester		1 571 951	1 571 951	

Obligatorisk tjenestepensjon

Selskapet er pliktig til å ha tjenestepensjonsordning etter lov om obligatorisk tjenestepensjon, og har etablert pensjonsordning som tilfredstiller kravene i loven.

Kostnadsført godtgjørelse til revisor, eks mva	2019	2018
Revisjon	95 000	139 000
Utarbeidelse av årsregnskap og ligningspapirer	45 900	36 500
Annen bistand	59 766	48 235
Sum godtgjørelse til revisor	200 666	223 735

Note 2 - Bundne midler

I posten for bankinnskudd inngår egen konto for bundne skattetrekkmidler med kr 12.

Note 3 - Egenkapital

	Egne aksjer	Aksjekapital	Overkursfond	Annen EK	Sum egenkapital
Pr. 31.12.2018	-395	134 234	10 636 104	34 170 097	44 940 040
Årets resultat	0	0	0	6 169 138	6 169 138
Emisjon	0	0	0	0	0
Kjøp egne aksjer	271	0	0	198 923	199 194
Avsatt utbytte	0	0	0	0	0
Omregningsdifferanser	0	0	0	-136 561	-136 561
Egenkapital pr 31.12.2019	-124	134 234	10 636 104	40 401 596	51 171 810

Kjøp og salg av egne aksjer er ført mot annen EK for beløp over pålydende.



DocuSign Envelope ID: EA5CD7CA-C5BD-4710-8424-27736FDA2D86

Note 4 - Varige driftsmidler og immaterielle eiendeler

	Driftsløse Forskning og utvikling	
Anskaffelseskost 01.01.	684 232	26 193 098
Tilgang	134 522	25 164 848
Herav finansiert av offentlige midler	0	-5 000 000
<u>Avgang</u>	<u>0</u>	<u>0</u>
Anskaffelseskost 31.12.	818 754	51 357 946
Oppskrevet tidligere		
Akkumulerte avskrivninger 31.12.	254 880	39 367 516
Akkumulerte nedskrivninger 31.12	0	0
Reverserte nedskrivninger pr. 31.12	0	0
<u>Balanseført verdi 31.12.</u>	<u>563 874</u>	<u>11 990 430</u>
<u>Årets avskrivninger</u>	<u>155 666</u>	<u>19 661 727</u>

Selskapet utvikler en global "big data" teknologiplattform, og en skybasert teknologiplattform for rubrikkannonser på nett og mobil. Forventet samlet inntjening fra pågående utviklingsprosjekter motsvarer medgåtte samlede utgifter.

	Goodwill
Anskaffelseskost 01.01.	1 336 321
Tilgang	0
<u>Avgang</u>	<u>0</u>
Anskaffelseskost 31.12.	1 336 321
Tidligere avskrevet	1 136 592
<u>Balanseført verdi 31.12.</u>	<u>0</u>
<u>Årets avskrivninger</u>	<u>199 728</u>

Goodwill er vurdert til å ha en levetid på 5 år, og knytter seg til merverdi i forbindelse med kjøp av 100% av Rubrikk International AS i 2014 og 100% av Rubrikk Technologies AS i 2015.



DocuSign Envelope ID: EA5CD7CA-C5BD-4710-8424-27736FDA2D86

Note 5 – Skatt

	2019	2018
Grunnlag for beregning av skatt		
Ordinært resultat før skattekostnad	6 130 802	18 019 360
+/- Permanente forskjeller	-4 998 304	-11 182 552
+/- Årets endring i midlertidige forskjeller	1 953 190	-717 252
Konsernbidrag	0	3 250 000
Anvendelse av fremførbart underskudd	-2 723 452	-6 111 744
Årets skattegrunnlag	362 236	3 257 812
Betalbar skatt	52 226	749 297
+/- Endring utsatt skatt	20 530	1 358 505
+/- Betalbar skatt	52 226	1 797
Skattekostnad i resultatregnskapet	72 756	1 360 302
- Fradrag tilskudd Skattefunn		
- Skatt på konsernbidrag	0	747 500
Betalbar skatt i balansen (23% / 24%)	52 226	1 797

Selskapet har kr 5 000 000 til gode tilknyttet Skattefunn, dette er omklassifisert til fordring i balansen.

Midlertidige forskjeller knyttet til:	01.01.2019	31.12.2019	Endring
Immaterielle eiendeler	-2 675 167	-721 976	-1 953 191
Driftsmidler			0
Kortsiktig gjeld	0	0	0
Fordringer	0	0	0
Sum midlertidige forskjeller	-2 675 167	-721 976	-1 953 191
Akkumulert fremførbart underskudd	-14 899 980	-15 720 675	
Inngår ikke i grunnlag utsatt skatt	-17 575 147	15 720 675	
Grunnlag beregning utsatt skatt	0	0	0
Utsatt skatt (22% / 22%)	-1 358 505	0	1 358 505

Iht god regnskapsskikk for små foretak har man valgt å ikke balanseføre utsatt skattefordel

Note 6 - Aksjekapital og aksjonærinformasjon

Selskapets aksjekapital er kr. 134 234, bestående av 134 234 000 aksjer pålydende kr. 0,001 i en aksjeklasse. Alle aksjene gir samme rettigheter i selskapet/generalforsamlingen.

Selskapet har følgende aksjonærer pr. 31.12

Aksjonærens navn	Antall aksjer	Eierandel
Rivelsrud Venture Capital AS	43 894 286	32,7%
Osmani Venture Capital AS	43 894 286	32,7%
Toman Invest AS	16 670 515	12,4%
2 Brødre Holding AS	15 844 667	11,8%
Lars Rune Løland Hjelle	6 000 000	4,5%
Øvrige	7 932 246	5,9%
Sum	134 234 000	100%

Selskapet eier 124 122 egne aksjer

Aksjeinnehav ledende personer

Tittel	Navn	Holding selskap	Antall aksjer
Styremedlem	Adil Osmani	Osmani Venture Capital AS	43 894 286
Styremedlem	Sigbjørn Riveldsrud	Rivelsrud Venture Capital AS	43 894 286
Styremedlem	Lasse Amundsen	2 Brødre Holding AS	15 844 667

Styremedlemmene eier aksjer gjennom sine heleide Holding selskaper.



Note 7 - Transaksjoner med nærstående m.v

Følgende interne transaksjoner har funnet sted med datterselskaper i regnskapsåret:

	Beløp
Salg	4 800 000
Kjøp	22 171 892

Note 8 - Mellomværende med selskap i samme konsern m.v.

	Fordringer 2019	2018
Foretak i samme konsern	7 024 000	3 250 000

	Kortsiktig gjeld 2019	2018
Foretak i samme konsern	10 415 001	3 605 859

Mellomværende er eliminert i konsernregnskapet

Note 9 Driftsinntekter spesifisert på virksomhetsområde

Omsetningstall representanter kun morselskapet

	2019
Tjenestesalg	49 746 678
Utleieinntekter	659 600
Sum driftsinntekter	50 406 278

Note 10 Driftsinntekter spesifisert på geografisk område

Omsetningstall representanter kun morselskapet

	2019
Norge	22 321 970
Europa	26 373 386
Øvrige land	1 710 922
Sum driftsinntekter	50 406 278

Note 11 Hendelser etter balansedag - Covid-19

Konsernet har noen få dominerende kunder og partnere, og endringer i vilkårene ovenfor disse, samt tilhørende kredittrisiko vil kunne gi store utslag på selskapets resultater og likviditet. Vi ser allerede etter få uker etter korona utbruddet at en rekke større kunder trekker bestillinger og allokerte budsjetter for kommende måneder og kvartaler reduseres kraftig.

Likviditetsrisikoen anses som betydelig.

I perioden fra mars og frem til 3. kvartal 2020 forventes en nedgang i omsetningen på 50-75%. Det gjennomføres tiltak for reduksjon i operasjonelle kostnader. Vi anslår at markedene vil være nær normaliserte ved årsslutt.



Årsregnskap 2019 Rubrikk Group AS

Organisasjonsnr: 982 988 276



Resultatregnskap

Rubrikk Group AS

Driftsinntekter og driftskostnader	Note	2019	2018
Salgsinntekt		46 387 213	36 281 654
Annen driftsinntekt	7	4 019 065	407 692
Sum driftsinntekter		50 406 278	36 689 346
Lønnskostnad	1	11 764 090	9 558 344
Avskrivning av driftsmidler og immaterielle eiendeler	5	19 506 061	20 851 329
Annen driftskostnad	1, 7	17 952 844	2 966 099
Sum driftskostnader		49 222 995	33 375 772
Driftsresultat		1 183 283	3 313 574
Finansinntekter og finanskostnader			
Inntekt på investering i datterselskap		3 774 000	9 256 516
Annen renteinntekt		503 435	192 009
Annen finansinntekt	9	155 023	54 633
Verdiøkning markedsbaserte omløpsmidler	9	749 508	59
Rentekostnad til foretak i samme konsern		0	5 859
Annen rentekostnad		823	123 355
Annen finanskostnad	9	234 073	181 230
Resultat av finansposter		4 947 070	9 192 774
Ordinært resultat før skattekostnad		6 130 353	12 506 348
Skattekostnad på ordinært resultat	4	0	1 358 505
Ordinært resultat		6 130 353	11 147 843
Årsresultat		6 130 353	11 147 843
Overføringer			
Tilleggsutbytte		0	1 338 387
Avsatt til annen egenkapital		6 130 353	9 809 456
Sum overføringer		6 130 353	11 147 843



Balanse
Rubrikk Group AS

Eiendeler	Note	2019	2018
Anleggsmidler			
<i>Immaterielle eiendeler</i>			
Forskning og utvikling	5	11 860 448	11 201 661
Sum immaterielle eiendeler		11 860 448	11 201 661
<i>Varige driftsmidler</i>			
<i>Finansielle anleggsmidler</i>			
Investeringer i datterselskap	7	4 581 998	4 494 176
Sum finansielle anleggsmidler		4 581 998	4 494 176
Sum anleggsmidler		16 442 446	15 695 837
Omløpsmidler			
<i>Fordringer</i>			
Kundefordringer		11 041 447	3 739 625
Andre kortsiktige fordringer		8 848 730	6 392 797
Konsernfordringer	8	7 024 000	3 250 000
Sum fordringer		26 914 177	13 382 423
<i>Investeringer</i>			
Markedsbaserte aksjer	9	12 623 078	7 880 414
Sum investeringer		12 623 078	7 880 414
<i>Bankinnskudd, kontanter o.l</i>			
Bankinnskudd, kontanter o.l.	2	12 270 704	18 717 588
Sum bankinnskudd, kontanter o.l		12 270 704	18 717 588
Sum omløpsmidler		51 807 958	39 980 424
Sum eiendeler		68 250 404	55 676 261



Balanse
Rubrikk Group AS

Egenkapital og gjeld	Note	2019	2018
Egenkapital			
<i>Innskutt egenkapital</i>			
Aksjekapital	3, 6	134 234	134 234
Egne aksjer	7	-124	-395
Overkurs	3	9 928 096	9 928 096
Sum innskutt egenkapital		10 062 206	10 061 935
<i>Opptjent egenkapital</i>			
Annen egenkapital	3	44 402 928	38 073 652
Sum opptjent egenkapital		44 402 928	38 073 652
Sum egenkapital		54 465 135	48 135 587
Gjeld			
<i>Kortsiktig gjeld</i>			
Leverandørgjeld		1 265 175	2 079 193
Skyldig offentlige avgifter		694 452	589 761
Annen kortsiktig gjeld	8	11 825 642	4 871 720
Sum kortsiktig gjeld		13 785 269	7 540 674
Sum gjeld		13 785 269	7 540 674
Sum egenkapital og gjeld		68 250 404	55 676 261

Oslo, _____ 2020
Styret i Rubrikk Group AS

Anders Viken Tøftemo
styreleder

Lasse Amundsen
styremedlem

Sigbjørn Myhrvold Rivelsrud
styremedlem

Adil Osmani
styremedlem/daglig leder



Noter til regnskapet 2019

Regnskapsprinsipper

Årsregnskapet er satt opp i samsvar med regnskapsloven og god regnskapsskikk for små foretak.

Inntekter

Tjenester inntektsføres etter hvert som de leveres.

Klassifisering og vurdering av balanseposter

Omløpsmidler og kortsiktig gjeld omfatter poster som knytter seg til levering av tjenester. For andre poster enn kundefordringer omfattes poster som forfaller til betaling innen ett år etter transaksjonsdagen. Anleggsmidler er eiendeler bestemt til varig eie og bruk. Langsiktig gjeld er gjeld som forfaller senere enn ett år etter transaksjonsdagen.

Omløpsmidler vurderes til laveste av anskaffelseskost og virkelig verdi. Kortsiktig gjeld balanseføres til nominelt beløp på etableringstidspunktet.

Anleggsmidler vurderes til anskaffelseskost. Varige anleggsmidler avskrives etter en fornuftig avskrivningsplan. Anleggsmidlene nedskrives til virkelig verdi ved verdifall som ikke forventes å være forbigående. Langsiktig gjeld med unntak av andre avsetninger balanseføres til nominelt beløp på etableringstidspunktet.

Fordringer

Kundefordringer og andre fordringer er oppført i balansen til pålydende etter fradrag for avsetning til forventet tap. Avsetning til tap gjøres på grunnlag av individuelle vurderinger av de enkelte fordringene.

Varige driftsmidler

Varige driftsmidler balanseføres og avskrives over driftsmidlenes levetid dersom de har antatt levetid over 3 år og har en kostpris som overstiger kr 15.000. Direkte vedlikehold av driftsmidler kostnadsføres løpende under driftskostnader, mens påkostninger eller forbedringer tillegges driftsmidlets kostpris og avskrives i takt med driftsmidlet.

Skatt

Skattekostnaden i resultatregnskapet omfatter både periodens betalbare skatt og endring i utsatt skatt. Utsatt skatt er beregnet med 22 % på grunnlag av de midlertidige forskjeller som eksisterer mellom regnskapsmessige og skattemessige verdier. Skatteøkende og skattereduserende midlertidige forskjeller som reverserer eller kan reversere i samme periode er utlignet og skattevirkningen er beregnet på nettogrunnlaget.



Noter til regnskapet 2019

Note 1 Lønnskostnader, antall ansatte, godtgjørelser, lån til ansatte mm

Lønnskostnader	2019	2018
Lønninger	9 818 281	7 733 561
Arbeidsgiveravgift	1 243 371	1 011 956
Pensjonskostnader	105 734	105 638
Andre ytelser	596 704	707 189
Sum	11 764 090	9 558 344

Gjennomsnittlig antall årsverk sysselsatt i regnskapsåret 14 18

Ytelser til ledende personer	Styrets leder	Daglig leder / styremedlem	Gründer / styremedlem	Styremedlem
Styrehonorar	40 000	20 000	20 000	20 000
Innleide tjenester		1 571 951	1 571 951	

Obligatorisk tjenestepensjon

Selskapet er pliktig til å ha tjenestepensjonsordning etter lov om obligatorisk tjenestepensjon. Selskapets pensjonsordninger tilfredsstiller kravene i denne lov.

Revisor

Kostnadsført honorar til revisor for 2019 er fordelt på følgende måte. Beløp eks. mva.

	2019	2018
Lovpålagt revisjon	75 000	85 000
Utarbeidelse av årsregnskap og ligningspapirer	32 800	34 500
Andre tjenester	32 166	35 000
Sum honorar til revisor	139 966	154 500

Note 2 Bankinnskudd

	2019	2018
Bundne skattetrekksmidler	12	80 513

Note 3 Egenkapital

	Egne aksjer	Aksjekapital	Overkurs	Annen egenkapital	Sum egenkapital
Pr. 31.12.2018	-395	134 234	9 928 096	38 073 652	48 135 587
Årets resultat	0	0	0	6 130 353	6 130 353
Kjøp/salg egne aksjer	271	0	0	198 923	199 194
Pr 31.12	-124	134 234	9 928 096	44 402 928	54 465 134

Kjøp og salg av egne aksjer er ført mot annen EK for beløp over pålydende



Noter til regnskapet 2019

Note 4 Skatt

Årets skattekostnad	2019
Resultatført skatt på ordinært resultat:	
Betalbar skatt	0
Endring i utsatt skattefordel	0
Skattekostnad ordinært resultat	0
Skattepliktig inntekt:	
Ordinært resultat før skatt	6 130 353
Permanente forskjeller	-5 747 810
Endring i midlertidige forskjeller	-1 953 190
Mottatt konsernbidrag	0
Anvendelse av fremførbart underskudd	0
Skattepliktig inntekt	-1 570 647
Betalbar skatt i balansen:	
Betalbar skatt på årets resultat	-830 280
Betalbar skatt på mottatt konsernbidrag	830 280
Sum betalbar skatt i balansen	0

Skatteeffekten av midlertidige forskjeller og underskudd til fremføring som har gitt opphav til utsatt skatt og utsatte skattefordeler, spesifisert på typer av midlertidige forskjeller:

	2019
Varige driftsmidler	-721 976
Sum	-721 976
Akkumulert fremførbart underskudd	-16 470 627
Inngår ikke i beregningen av utsatt skatt	17 192 603
Grunnlag for utsatt skattefordel	0
Utsatt skattefordel (22 %)	0

I henhold til God regnskapsskikk for små foretak balanseføres ikke utsatt skattefordel.



Noter til regnskapet 2019

Note 5 Varige driftsmidler og immaterielle eiendeler

	<u>Forskning og utvikling</u>
Anskaffelseskost 01.01	11 201 661
Tilgang	25 164 848
Avgang	0
Anskaffelseskost 31.12	36 366 509
Akk. av-/nedskrivninger 31.12	-24 506 061
Herav finansiert av offentlige midler	-5 000 000
Balanseført verdi 31.12	11 860 448
Årets avskrivninger	19 506 061

Selskapet utvikler en global "big data" teknologiplattform. Forventet samlet inntjening fra pågående utviklingsprosjekter motsvarer medgåtte samlede utgifter.

Note 6 Antall aksjer, aksjeeiere m

Selskapets aksjekapital er på kr 134 234, fordelt på 134 234 000 aksjer à kr 0,001. Selskapets aksjer gir lik rett til utbytte.

Selskapet har en aksjeklasse og alle aksjer har lik stemmerett. Selskapets aksjer gir lik rett til utbytte.

<u>Aksjonærer:</u>	<u>Antall aksjer</u>	<u>Eierandel</u>
Rivelsrud Venture Capital AS	43 894 286	33 %
Osmani Venture Capital AS	43 894 286	33 %
Toman Invest AS	16 670 515	12 %
2 Brødre Holding AS	15 844 667	12 %
Lars Rune Løland Hjelle	6 000 000	4 %
Øvrige	7 930 246	6 %
Sum	134 234 000	100 %

Selskapet eier 124 122 egne aksjer

Aksjer eiet av styremedlemmer og daglig leder

<u>Navn</u>	<u>Holding selskap</u>	<u>Tittel</u>	<u>Antall aksjer</u>
Adil Osmani	Osmani Venture Capital AS	styremedlem	(43 894 286)
Sigbjørn Rivelsrud	Rivelsrud Venture Capital AS	styremedlem	(43 894 286)
Lasse Amundsen	2 Brødre Holding AS	styremedlem	(15 844 667)

Styremedlemmene eier aksjer gjennom sine heleide Holding selskaper.



Noter til regnskapet 2019

Note 7 Investering i datterselskap, interne transaksjoner m.v

Selskap	Forretnings- kontor	Eier- /stemmeandel	EK pr. 01.01	Årets resultat	EK pr. 31.12
Rubrikk International AS	Oslo	100 %	1 098 901	2 944 068	1 099 249
Rubrikk Vietnam	Vietnam	100 %	0	17 801	115 159

Følgende interne transaksjoner har funnet sted med mor og datterselskap:	2019	2018
Salg	4 800 000	0
Kjøp	22 171 892	13 069 888
Sum	-17 371 892	-13 069 888

Note 8 Mellomværende med selskap i samme konsern

Fordringer	2019	2018
Foretak i samme konsern	7 024 000	3 250 000
Sum fordringer	7 024 000	3 250 000

Kortsiktig gjeld	2019	2018
Foretak i samme konsern	10 415 001	3 605 859
Sum gjeld	10 415 001	3 605 859

Note 9 Markedsbaserte verdipapirer

Selskap	Anskaffelses kost	Periodens verdiendring	Virkelig verdi
First Høyrentefont	4 000 000	298 888	4 144 857
Hoberg kreditt A	4 000 000	241 944	4 220 643
DNB High Yield	4 000 000	208 676	4 257 577
Sum	12 000 000	749 507	12 623 078

Covid-19 relaterte effekter:

Verdier er redusert med ca 20% i 2020 knyttet til generell nedgang i markedet



Noter til regnskapet 2019

Note 10 Hendelser etter balansedagen

Covid-19 relaterte effekter og tiltak:

Konsernet har noen få dominerende kunder og partnere, og endringer i vilkårene ovenfor disse, samt tilhørende kredittrisiko vil kunne gi store utslag på selskapets resultater og likviditet. Vi ser allerede etter få uker etter korona utbruddet at en rekke større kunder trekker bestillinger og allokerte budsjetter for kommende måneder og kvartaler reduseres kraftig.

Likviditetsrisikoen anses som betydelig.

I perioden fra mars og frem til 3.kvartal 2020 forventes en nedgang i omsetningen på 50-75%. Det gjennomføres tiltak for reduksjon i operasjonelle kostnader. Vi anslår at markedene vil være nær normaliserte ved årsslutt.