



## ÅRSREGNSKAPET FOR REGNSKAPSÅRET 2023 - GENERELL INFORMASJON

### Enheten

Organisasjonsnummer: 991 381 015  
Organisasjonsform: Aksjeselskap  
Foretaksnavn: BATTIE GEO AS  
Forretningsadresse: Fridtjof Nansens vei 6D  
1366 LYSAKER

### Regnskapsår

Årsregnskapets periode: 01.01.2023 - 31.12.2023

### Konsern

Morselskap i konsern: Nei

### Regnskapsregler

Regler for små foretak benyttet: Ja  
Benyttet ved utarbeidelsen av årsregnskapet til selskapet: Regnskapslovens alminnelige regler

### Årsregnskapet fastsatt av kompetent organ

Bekreftet av representant for selskapet: John Erick Battie  
Dato for fastsettelse av årsregnskapet: 19.03.2024

### Grunnlag for avgivelse

År 2023: Årsregnskapet er elektronisk innlevert  
År 2022: Tall er hentet fra elektronisk innlevert årsregnskap fra 2023

*Det er ikke krav til at årsregnskapet m.v. som sendes til Regnskapsregisteret er undertegnet. Kontrollen på at dette er utført ligger hos revisor/enhetens øverste organ. Sikkerheten ivaretas ved at innsender har rolle/rettighet for innsending av årsregnskapet via Altinn, og ved at det bekreftes at årsregnskapet er fastsatt av kompetent organ.*

Brønnøysundregistrene, 01.05.2025



### Resultatregnskap

Beløp i: NOK	Note	2023	2022
<b>RESULTATREGNSKAP</b>			
<b>Inntekter</b>			
Salgsinntekt		180 452	200 000
<b>Sum inntekter</b>		<b>180 452</b>	<b>200 000</b>
<b>Kostnader</b>			
Lønnskostnad	2	4 392	
Annen driftskostnad		121 012	52 662
<b>Sum kostnader</b>		<b>125 404</b>	<b>52 662</b>
<b>Driftsresultat</b>		<b>55 048</b>	<b>147 338</b>
<b>Finansinntekter og finanskostnader</b>			
Annen renteinntekt		3 850	512
Annen finansinntekt		233 134	224 063
Verdiendring fin. instrumenter vurdert til virkelig verdi	3	622 504	
<b>Sum finansinntekter</b>		<b>859 488</b>	<b>224 575</b>
Verdireduksjon aksjer og andeler			471 764
Annen rentekostnad		166 171	73 691
Annen finanskostnad		192 800	106 409
<b>Sum finanskostnader</b>		<b>358 971</b>	<b>651 864</b>
<b>Netto finans</b>		<b>500 517</b>	<b>-427 289</b>
<b>Ordinært resultat før skattekostnad</b>	4	<b>555 565</b>	<b>-279 951</b>
Skattekostnad på resultat	4		
<b>Ordinært resultat etter skattekostnad</b>		<b>555 565</b>	<b>-279 951</b>
<b>Årsresultat</b>		<b>555 565</b>	<b>-279 951</b>
<b>Årsresultat etter minoritetsinteresser</b>		<b>555 565</b>	<b>-279 951</b>
<b>Totalresultat</b>		<b>555 565</b>	<b>-279 951</b>
<b>Overføringer og disponeringer</b>			



## Resultatregnskap

<b>Beløp i: NOK</b>	<b>Note</b>	<b>2023</b>	<b>2022</b>
Avsatt til annen egenkapital		555 565	
Overført fra annen egenkapital			-279 951
<b>Sum overføringer og disponeringer</b>		<b>555 565</b>	<b>-279 951</b>



## Balanse

Beløp i: NOK	Note	2023	2022
<b>BALANSE - EIENDELER</b>			
<b>Anleggsmidler</b>			
<b>Immaterielle eiendeler</b>			
Utsatt skattefordel	4		
<b>Finansielle anleggsmidler</b>			
Investeringer i aksjer og andeler		670 446	758 922
<b>Sum finansielle anleggsmidler</b>		<b>670 446</b>	<b>758 922</b>
<b>Sum anleggsmidler</b>		<b>670 446</b>	<b>758 922</b>
<b>Omløpsmidler</b>			
<b>Varer</b>			
<b>Fordringer</b>			
Kundefordringer			6 250
<b>Sum fordringer</b>			<b>6 250</b>
<b>Investeringer</b>			
Markedsbaserte aksjer	3	10 955 624	10 314 091
Markedsbaserte obligasjoner	3		
Andre markedsbaserte finansielle instrumenter	3		
<b>Sum investeringer</b>		<b>10 955 624</b>	<b>10 314 091</b>
<b>Bankinnskudd, kontanter og lignende</b>			
Bankinnskudd, kontanter o.l.		250 622	178 056
<b>Sum bankinnskudd, kontanter og lignende</b>		<b>250 622</b>	<b>178 056</b>
<b>Sum omløpsmidler</b>		<b>11 206 246</b>	<b>10 498 397</b>
<b>SUM EIENDELER</b>		<b>11 876 692</b>	<b>11 257 319</b>

## BALANSE - EGENKAPITAL OG GJELD

### Egenkapital



## Balanse

Beløp i: NOK	Note	2023	2022
<b>Innskutt egenkapital</b>			
Aksjekapital	5	117 000	117 000
<b>Sum innskutt egenkapital</b>		<b>117 000</b>	<b>117 000</b>
<b>Opptjent egenkapital</b>			
Annen egenkapital		7 275 110	6 719 544
<b>Sum opptjent egenkapital</b>		<b>7 275 110</b>	<b>6 719 544</b>
<b>Sum egenkapital</b>	6	<b>7 392 110</b>	<b>6 836 544</b>
<b>Gjeld</b>			
<b>Langsiktig gjeld</b>			
Utsatt skatt	4		
<b>Annen langsiktig gjeld</b>			
Øvrig langsiktig gjeld		4 454 636	4 380 617
<b>Sum annen langsiktig gjeld</b>		<b>4 454 636</b>	<b>4 380 617</b>
<b>Sum langsiktig gjeld</b>		<b>4 454 636</b>	<b>4 380 617</b>
<b>Kortsiktig gjeld</b>			
Betalbar skatt	4		
Skyldig offentlige avgifter		29 309	38 887
Annen kortsiktig gjeld		638	1 271
<b>Sum kortsiktig gjeld</b>		<b>29 947</b>	<b>40 158</b>
<b>Sum gjeld</b>		<b>4 484 583</b>	<b>4 420 775</b>
<b>SUM EGENKAPITAL OG GJELD</b>		<b>11 876 693</b>	<b>11 257 320</b>



## Brønnøysundregistrene

### ÅRSREGNSKAP FOR REGNSKAPSÅRET 2023 - GENERELL INFORMASJON

Journalnummer: 2024 334645

#### Enheten

Organisasjonsnummer: 991 381 015  
Organisasjonsform: Aksjeselskap  
Foretaksnavn: BATTIE GEO AS  
Forretningsadresse: Fridtjof Nansens vei 6D  
1366 LYSAKER

#### Regnskapsår

Årsregnskapets periode: 01.01.2023 - 31.12.2023

#### Konsern

Morselskap i konsern: Nei

#### Regnskapsregler

Regler for små foretak benyttet: Ja  
Benyttet ved utarbeidelsen av  
årsregnskapet til selskapet: Regnskapslovens alminnelige regler

#### Årsregnskapet fastsatt av kompetent organ

Bekreftet av representant for selskapet: John Erick Battie  
Dato for fastsettelse av årsregnskapet: 19.03.2024

#### Revisjon

Selskapet har besluttet at årsregnskapet  
ikke skal revideres: Ja  
Årsregnskapet er utarbeidet av ekstern  
autorisert regnskapsfører: Ja

#### Grunnlag for avgivelse

År 2023: Årsregnskap er elektronisk innlevert.  
År 2022: Tall er hentet fra elektronisk innlevert årsregnskap fra 2023.

*Det er ikke krav til at årsregnskapet m.v. som sendes til Regnskapsregisteret er undertegnet. Kontrollen på at dette er utført ligger hos revisor/enhetens øverste organ. Sikkerheten ivaretas ved at innsender har rolle/rettighet for innsending av årsregnskapet via Altinn, og ved at det bekreftes at årsregnskapet er fastsatt av kompetent organ.*

Brønnøysundregistrene, 21.03.2024



Organisasjonsnr: 991 381 015  
BATTIE GEO AS

## RESULTATREGNSKAP

Beløp i: NOK	Note	2023	2022
<b>RESULTATREGNSKAP</b>			
<b>Inntekter</b>			
Salgsinntekt		180 452	200 000
<b>Sum inntekter</b>		<b>180 452</b>	<b>200 000</b>
<b>Kostnader</b>			
Lønnskostnad	2	4 392	
Annen driftskostnad		121 012	52 662
<b>Sum kostnader</b>		<b>125 404</b>	<b>52 662</b>
<b>Driftsresultat</b>		<b>55 048</b>	<b>147 338</b>
<b>Finansinntekter og finanskostnader</b>			
Annen renteinntekt		3 850	512
Annen finansinntekt		233 134	224 063
Verdiendring fin. instrumenter vurdert til virkelig verdi	3	622 504	
<b>Sum finansinntekter</b>		<b>859 488</b>	<b>224 575</b>
Verdireduksjon aksjer og andeler			471 764
Annen rentekostnad		166 171	73 691
Annen finanskostnad		192 800	106 409
<b>Sum finanskostnader</b>		<b>358 971</b>	<b>651 864</b>
<b>Netto finans</b>		<b>500 517</b>	<b>-427 289</b>
<b>Ordinært resultat før skattekostnad</b>	4	<b>555 565</b>	<b>-279 951</b>
Skattekostnad på resultat	4		
<b>Ordinært resultat etter skattekostnad</b>		<b>555 565</b>	<b>-279 951</b>
<b>Årsresultat</b>		<b>555 565</b>	<b>-279 951</b>
<b>Årsresultat etter minoritetsinteresser</b>		<b>555 565</b>	<b>-279 951</b>
<b>Totalresultat</b>		<b>555 565</b>	<b>-279 951</b>
<b>Overføringer og disponeringer</b>			
Avsatt til annen egenkapital		555 565	
Overført fra annen egenkapital			-279 951
<b>Sum overføringer og disponeringer</b>		<b>555 565</b>	<b>-279 951</b>





Organisasjonsnr: 991 381 015  
BATTIE GEO AS

## BALANSE

Beløp i: NOK

Note	2023	2022
------	------	------

### BALANSE - EIENDELER

#### Anleggsmidler

##### Immaterielle eiendeler

Utsatt skattefordel 4

#### Finansielle anleggsmidler

Investeringer i aksjer og andeler

670 446 758 922

Sum finansielle anleggsmidler

670 446 758 922

Sum anleggsmidler

670 446 758 922

#### Omløpsmidler

##### Varer

#### Fordringer

Kundefordringer

6 250

Sum fordringer

6 250

#### Investeringer

Markedsbaserte aksjer 3

10 955 624 10 314 091

Markedsbaserte obligasjoner 3

Andre markedsbaserte finansielle instrumenter 3

Sum investeringer

10 955 624 10 314 091

#### Bankinnskudd, kontanter og lignende

Bankinnskudd, kontanter o. l.

250 622 178 056

Sum bankinnskudd, kontanter og lignende

250 622 178 056

Sum omløpsmidler

11 206 246 10 498 397

SUM EIENDELER

11 876 692 11 257 319

### BALANSE - EGENKAPITAL OG GJELD

#### Egenkapital

##### Innskutt egenkapital

Aksjekapital 5

117 000 117 000

Sum innskutt egenkapital

117 000 117 000

##### Opptjent egenkapital

Annen egenkapital

7 275 110 6 719 544



Sum opptjent egenkapital		7 275 110	6 719 544
Sum egenkapital	6	7 392 110	6 836 544
<b>Gjeld</b>			
Langsiktig gjeld			
Utsatt skatt	4		
Annen langsiktig gjeld			
Øvrig langsiktig gjeld		4 454 636	4 380 617
Sum annen langsiktig gjeld		4 454 636	4 380 617
Sum langsiktig gjeld		4 454 636	4 380 617
<b>Kortsiktig gjeld</b>			
Betalbar skatt	4		
Skyldig offentlige avgifter		29 309	38 887
Annen kortsiktig gjeld		638	1 271
Sum kortsiktig gjeld		29 947	40 158
Sum gjeld		4 484 583	4 420 775
<b>SUM EGENKAPITAL OG GJELD</b>		<b>11 876 693</b>	<b>11 257 320</b>



Organisasjonsnr: 991 381 015  
BATTIE GEO AS

NOTEOPPLYSNINGER - SELSKAP - alle poster oppgitt i hele tall

Note  
2

Antall årsverk i regnskapsåret  
0.00

Sum Beløp

Balanseført verdi 31.12. Varige driftsmidler Immaterielle eiend.

Konsernregnskap

Morselskapet sitt navn

Forretningskontor for morselskapet

Begrunnelse for at datterselskap er utelatt fra konsolideringen

Samlet beløp - tilknyttet selskap Årets Fjorårets

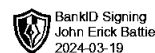
Samlet beløp - foretak i samme konsern Årets Fjorårets

Samlet beløp - foretak i samme konsern Årets Fjorårets

Samlet beløp - felles kontrollert virksomhet Årets Fjorårets

Pantstillelse Beløp

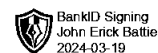
Beholdning av egne aksjer Antall Pålydende Andel av aksjek.



# Årsregnskap 2023 Battie Geo AS

**Resultatregnskap  
Balanse  
Noter til regnskapet**

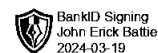
**Org.nr.: 991 381 015**



## Resultatregnskap

Battie Geo AS

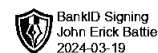
Driftsinntekter og driftskostnader	Note	2023	2022
Salgsinntekt		180 452	200 000
<b>Sum driftsinntekter</b>		<b>180 452</b>	<b>200 000</b>
Lønnskostnad	2	4 392	0
Annen driftskostnad		121 012	52 662
<b>Sum driftskostnader</b>		<b>125 404</b>	<b>52 662</b>
<b>Driftsresultat</b>		<b>55 048</b>	<b>147 338</b>
<b>Finansinntekter og finanskostnader</b>			
Annen renteinntekt		3 850	512
Annen finansinntekt		233 134	224 063
Verdiendring fin. instrumenter vurdert til virkelig verdi	3	622 504	0
Verdireduksjon aksjer og andeler		0	471 764
Annen rentekostnad		166 171	73 691
Annen finanskostnad		192 800	106 409
<b>Resultat av finansposter</b>		<b>500 517</b>	<b>-427 289</b>
Resultat før skattekostnad	4	555 565	-279 951
<b>Resultat</b>		<b>555 565</b>	<b>-279 951</b>
<b>Årsresultat</b>		<b>555 565</b>	<b>-279 951</b>
<b>Overføringer</b>			
Avsatt til annen egenkapital		555 565	0
Overført fra annen egenkapital		0	279 951
<b>Sum overføringer</b>		<b>555 565</b>	<b>-279 951</b>



### Balanse

Battie Geo AS

Eiendeler	Note	2023	2022
<b>Anleggsmidler</b>			
<b>Finansielle anleggsmidler</b>			
Investeringer i aksjer og andeler		670 446	758 922
<b>Sum finansielle anleggsmidler</b>		<b>670 446</b>	<b>758 922</b>
<b>Sum anleggsmidler</b>		<b>670 446</b>	<b>758 922</b>
<b>Omløpsmidler</b>			
<b>Fordringer</b>			
Kundefordringer		0	6 250
<b>Sum fordringer</b>		<b>0</b>	<b>6 250</b>
<b>Investeringer</b>			
Ikke-markedsbaserte aksjer		4 726 442	4 648 979
Markedsbaserte aksjer og andre fin.instrumenter	3	6 229 182	5 665 112
<b>Sum investeringer</b>		<b>10 955 624</b>	<b>10 314 091</b>
Bankinnskudd, kontanter o.l.		250 622	178 056
<b>Sum omløpsmidler</b>		<b>11 206 246</b>	<b>10 498 397</b>
<b>Sum eiendeler</b>		<b>11 876 692</b>	<b>11 257 319</b>



## Balanse

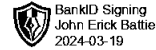
Battie Geo AS

	Note	2023	2022
<b>Egenkapital og gjeld</b>			
<b>Innskutt egenkapital</b>			
Aksjekapital	5	117 000	117 000
<b>Sum innskutt egenkapital</b>		<b>117 000</b>	<b>117 000</b>
<b>Opptjent egenkapital</b>			
Annen egenkapital		7 275 110	6 719 544
<b>Sum opptjent egenkapital</b>		<b>7 275 110</b>	<b>6 719 544</b>
<b>Sum egenkapital</b>	<b>6</b>	<b>7 392 110</b>	<b>6 836 544</b>
<b>Gjeld</b>			
<b>Annen langsiktig gjeld</b>			
Øvrig langsiktig gjeld		4 454 636	4 380 617
<b>Sum annen langsiktig gjeld</b>		<b>4 454 636</b>	<b>4 380 617</b>
<b>Kortsiktig gjeld</b>			
Skyldig offentlige avgifter		29 309	38 887
Annen kortsiktig gjeld		638	1 271
<b>Sum kortsiktig gjeld</b>		<b>29 947</b>	<b>40 158</b>
<b>Sum gjeld</b>		<b>4 484 583</b>	<b>4 420 775</b>
<b>Sum egenkapital og gjeld</b>		<b>11 876 693</b>	<b>11 257 320</b>

Lysaker,  
Styret i Battie Geo AS

---

John Erick Battie  
styreleder



## Noter Battie Geo AS

### Regnskapsprinsipper

Årsregnskapet er satt opp i samsvar med regnskapsloven og NRS 8 - God regnskapsskikk for små foretak.

### Driftsinntekter

Inntektsføring ved salg av varer skjer på leveringstidspunktet. Tjenester inntektsføres etter hvert som de leveres.

### Skatt

Skattekostnaden i resultatregnskapet omfatter både periodens betalbare skatt og endring i utsatt skatt. Utsatt skatt er beregnet med 22 % på grunnlag av de midlertidige forskjeller som eksisterer mellom regnskapsmessige og skattemessige verdier, samt ligningsmessig underskudd til fremføring ved utgangen av regnskapsåret. Skatteøkende og skattereduserende midlertidige forskjeller som reverserer eller kan reverseres i samme periode er utlignet og nettoført.

### Klassifisering og vurdering av anleggsmidler

Anleggsmidler omfatter eiendeler bestemt til varig eie og bruk. Anleggsmidler er vurdert til anskaffelseskost. Varige driftsmidler balanseføres og avskrives over driftsmidlets økonomiske levetid. Avskrivningsperioden for fast eiendom anskaffet etter 2009 er dekomponert i en del som gjelder råbygget og en del som gjelder faste tekniske installasjoner. Varige driftsmidler nedskrives til gjenvinnbart beløp ved verdifall som forventes ikke å være forbigående. Gjenvinnbart beløp er det høyeste av netto salgsverdi og verdi i bruk. Verdi i bruk er nåverdi av fremtidige kontantstrømmer knyttet til eiendelen. Nedskrivningen reverseres når grunnlaget for nedskrivningen ikke lenger er til stede. Anleggsaksjer og mindre investeringer i deltagerliknede selskap hvor selskapet ikke har betydelig innflytelse balanseføres til anskaffelseskost. Investeringene blir nedskrevet til virkelig verdi dersom verdifallet ikke er forbigående. Mottatt utbytte og andre overskuddsutdelinger fra selskapene inntektsføres som annen finansinntekt.

### Klassifisering og vurdering av omløpsmidler

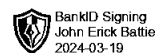
Omløpsmidler og kortsiktig gjeld omfatter normalt poster som forfaller til betaling innen ett år etter balansedagen, samt poster som knytter seg til varekretsløpet. Omløpsmidler vurderes til laveste verdi av anskaffelseskost og virkelig verdi.

Aksjer som inngår i en handelsportefølje vurderes til virkelige verdi på balansedagen.

Andre omløpsaksjer vurderes til det laveste av anskaffelseskost og virkelig verdi.

### Note 2 Lønnskostnader/ansatte

Battie Geo AS har ikke hatt ansatte i 2023 og det foreligger heller ingen slike forpliktelser. Lønnskostnad er relatert til innkjøp av telefon som er gitt som gave lik sjablongbeløpet for fordelsbeskatning for fri telefon.



## Noter Battie Geo AS

### Note 3 Markedsbaserte verdipapirer

	Virkelig verdi	Periodens resultatførte verdiendring
<b>Markedsbaserte finansielle instrumenter</b>		
Aktiv Forvaltning, Norcap	5 156 813	751 336
Alfred Berg Income	766 868	103 879
Alfred Berg Nordic High Yield ACC	305 501	49 278
<b>Sum markedsbaserte finansielle instrumenter</b>	<b>6 229 182</b>	<b>904 493</b>

Markedsbaserte verdipapirer er verdsatt til virkelig verdi. Virkelig verdi er fastsatt i henhold til verdien som er observerbar i markedet på balansedagen/børskurs.

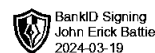
### Note 4 Skatt

Årets skattekostnad	2023	2022
Resultatført skatt på ordinært resultat:		
Betalbar skatt	0	0
Endring i utsatt skattefordel	0	0
<b>Skattekostnad ordinært resultat</b>	<b>0</b>	<b>0</b>
Skattepliktig inntekt:		
Resultat før skatt	555 565	-279 951
Permanente forskjeller	-688 128	317 323
Anvendelse av fremførbart underskudd	0	-37 372
<b>Skattepliktig inntekt</b>	<b>-132 562</b>	<b>0</b>
Betalbar skatt i balansen:		
Betalbar skatt på årets resultat	0	0
<b>Sum betalbar skatt i balansen</b>	<b>0</b>	<b>0</b>

Skatteeffekten av midlertidige forskjeller og underskudd til fremføring som har gitt opphav til utsatt skatt og utsatte skattefordeler, spesifisert på typer av midlertidige forskjeller

	2023	2022	Endring
Akkumulert fremførbart underskudd	-2 213 145	-2 080 583	132 562
Inngår ikke i beregningen av utsatt skatt	2 213 145	2 080 583	-132 562
<b>Utsatt skattefordel (22 %)</b>	<b>0</b>	<b>0</b>	<b>0</b>

I henhold til God regnskapsskikk for små foretak balanseføres ikke utsatt skattefordel.



## Noter Battie Geo AS

### Note 5 Aksjonærer

Aksjekapitalen i Battie Geo AS pr. 31.12 består av:

	Antall	Pålydende	Bokført
Ordinære aksjer	390 000	0,3	117 000
<b>Sum</b>	<b>390 000</b>		<b>117 000</b>

### Eierstruktur

De største aksjonærene i % pr. 31.12 var:

	Ordinære	Eierandel	Stemmeandel
John Erick Battie	390 000	100,0	100,0

Aksjer eiet av medlemmer i styret og daglig leder:

Navn	Verv	Ordinære
John Erick Battie	styreleder	390 000
<b>Totalt antall aksjer</b>		<b>390 000</b>

### Note 6 Egenkapital

	Aksjekapital	Annen egenkapital	Sum egenkapital
Pr. 31.12.2022	117 000	6 719 544	6 836 544
<b>Pr 01.01.2023</b>	<b>117 000</b>	<b>6 719 544</b>	<b>6 836 544</b>
Årets resultat		555 565	555 565
<b>Pr 31.12.2023</b>	<b>117 000</b>	<b>7 275 110</b>	<b>7 392 110</b>

I samsvar med regnskapslovens § 3-3 bekreftes det at forutsetningen om fortsatt drift er til stede, og at dette er lagt til grunn ved utarbeidelsen av årsregnskapet.