



ÅRSREGNSKAPET FOR REGNSKAPSÅRET 2022 - GENERELL INFORMASJON

Enheten

Organisasjonsnummer: 866 057 222
Organisasjonsform: Aksjeselskap
Foretaksnavn: YTTERSTAD FISKERISELSKAP AS
Forretningsadresse: Sjøvegen 43
8410 LØDINGEN

Regnskapsår

Årsregnskapets periode: 01.01.2022 - 31.12.2022

Konsern

Morselskap i konsern: Ja
Konsernregnskap lagt ved: Nei

Regnskapsregler

Regler for små foretak benyttet: Nei
Benyttet ved utarbeidelsen av årsregnskapet til selskapet: Regnskapslovens alminnelige regler

Årsregnskapet fastsatt av kompetent organ

Bekreftet av representant for selskapet: Liss Lundberg
Dato for fastsettelse av årsregnskapet: 21.06.2023

Grunnlag for avgivelse

År 2022: Årsregnskapet er elektronisk innlevert
År 2021: Tall er hentet fra elektronisk innlevert årsregnskap fra 2022

Det er ikke krav til at årsregnskapet m.v. som sendes til Regnskapsregisteret er undertegnet. Kontrollen på at dette er utført ligger hos revisor/enhetens øverste organ. Sikkerheten ivaretas ved at innsender har rolle/rettighet for innsending av årsregnskapet via Altinn, og ved at det bekreftes at årsregnskapet er fastsatt av kompetent organ.

Brønnøysundregistrene, 11.07.2024



Resultatregnskap

Beløp i: NOK	Note	2022	2021
RESULTATREGNSKAP			
Inntekter			
Salgsinntekt	5,11	6 933 140	7 606 790
Annen driftsinntekt		72 000	90 000
Sum inntekter		7 005 140	7 696 790
Kostnader			
Lønnskostnad	8,10	7 013 913	5 663 664
Avskrivning på varige driftsmidler	2	217 499	273 806
Annen driftskostnad	2,10	2 782 182	3 048 506
Sum kostnader		10 013 594	8 985 975
Driftsresultat		-3 008 454	-1 289 185
Finansinntekter og finanskostnader			
Inntekt på investering i datterselskap og TS	3	13 949 048	7 671 557
Renteinntekt fra foretak i samme konsern		1 071 163	4 994 698
Annen renteinntekt		4 888 773	3 721 451
Annen finansinntekt		1 162 757	184 910
Verdiøkning av markedsb. finansielle oml.m	12	893 755	
Sum finansinntekter		21 965 496	16 572 616
Nedskr. av finansielle anleggsmidler		1 500 000	
Rentekostnad til foretak i samme konsern		1 648 595	
Annen rentekostnad		16 265 054	15 095 502
Sum finanskostnader		19 413 649	15 095 502
Netto finans		2 551 847	1 477 113
Ordinært resultat før skattekostnad		-456 607	187 928
Skattekostnad på ordinært resultat	7	51 472	-12 644
Ordinært resultat etter skattekostnad		-508 079	200 572
Årsresultat		-508 079	200 572
Årsresultat etter minoritetsinteresser		-508 079	200 572



Resultatregnskap

Beløp i: NOK	Note	2022	2021
Overføringer og disponeringer			
Overføringer annen egenkapital		-508 079	200 572
Sum overføringer og disponeringer		-508 079	200 572



Balanse

Beløp i: NOK	Note	2022	2021
BALANSE - EIENDELER			
Anleggsmidler			
Immaterielle eiendeler			
Utsatt skattefordel	7	274 456	325 928
Sum immaterielle eiendeler		274 456	325 928
Varige driftsmidler			
Tomter, bygninger og annen fast eiendom	2,4	9 590 532	9 590 532
Driftsløsøre, inventar, verktøy, kontorm.	2,4	1 025 999	1 098 527
Sum varige driftsmidler		10 616 531	10 689 059
Finansielle anleggsmidler			
Investering i datterselskap	3,4	815 044 250	814 344 250
Lån til foretak i samme konsern	4,5	21 116 619	99 403 708
Investeringer i tilknyttet selskap	3	14 700	
Lån til tilknyttet selskap og felles kontrollert virksomhet	4,5	18 516 500	
Investeringer i aksjer og andeler		3 782 611	5 282 611
Sum finansielle anleggsmidler		858 474 681	919 030 570
Sum anleggsmidler		869 365 668	930 045 556
Omløpsmidler			
Varer			
Fordringer			
Kundefordringer	4,5	50 384	46 434
Andre kortsiktige fordringer	4	155 257 271	155 197 369
Konsernfordringer	4,5	19 488 596	20 656 710
Sum fordringer		174 796 251	175 900 512
Investeringer			
Andre markedsbaserte finansielle instrumenter	12	131 974 582	
Sum investeringer		131 974 582	
Bankinnskudd, kontanter og lignende			
Bankinnskudd, kontanter o.l.		96 879 437	270 070 601



Balanse

Beløp i: NOK	Note	2022	2021
Sum bankinnskudd, kontanter og lignende	9	96 879 437	270 070 601
Sum omløpsmidler		403 650 269	445 971 113
SUM EIENDELER		1 273 015 937	1 376 016 670
BALANSE - EGENKAPITAL OG GJELD			
Egenkapital			
Innskutt egenkapital			
Selskapskapital	6	19 011 688	19 011 688
Sum innskutt egenkapital		19 011 688	19 011 688
Opptjent egenkapital			
Annen egenkapital		409 793 289	410 301 368
Sum opptjent egenkapital		409 793 289	410 301 368
Sum egenkapital	1	428 804 977	429 313 056
Gjeld			
Langsiktig gjeld			
Annen langsiktig gjeld			
Gjeld til kredittinstitusjoner	4	499 326 220	519 309 559
Sum annen langsiktig gjeld		499 326 220	519 309 559
Sum langsiktig gjeld		499 326 220	519 309 559
Kortsiktig gjeld			
Leverandørgjeld		92 389	331 074
Skyldig offentlige avgifter		470 192	475 491
Kortsiktig konserngjeld	5	324 057 442	420 965 432
Annen kortsiktig gjeld		20 264 716	5 622 056
Sum kortsiktig gjeld		344 884 739	427 394 054
Sum gjeld		844 210 960	946 703 613
SUM EGENKAPITAL OG GJELD		1 273 015 937	1 376 016 670



Balanse

Beløp i: NOK	Note	2022	2021
---------------------	-------------	-------------	-------------



Ytterstad Fiskeriselskap AS

Fnr: 866 057 222

ÅRSBERETNING FOR 2022

1. Virksomhetens art og lokalisering

Ytterstad Fiskeriselskap AS er managementselskap for aktivitetene i Ytterstad - konsernet. Selskapets hovedvirksomhet er å eie aksjer i, forvalte konsernfinansieringen og drive datterselskapene under managementsavtaler. Datterselskapenes virksomhet er drift av ringnottrålere, eiendomsdrift og mekanisk verksted.

Ytterstad Fiskeriselskap AS er lokalisert i Lødingen kommune.

2. Fortsatt drift

Styret og daglig leder mener det er riktig å legge forutsetningen for fortsatt drift av selskapet til grunn ved avleggelsen av årsregnskapet.

3. Analyse av årsregnskapet og sentrale risikoer og usikkerhetsfaktorer

Omsetningen i 2022 var på 7 mot 7,6 mill. kr i 2021.

Ordinært resultat med underskudd på kr 508 079 kr mot overskudd på kr 200 572 i 2021.

Egenkapitalandelen på bokførte verdier var pr 31.12.2022 på 33,6 %.

Likviditeten i selskapet er tilfredsstillende, og finansieringen innenfor avtale med vår bankforbindelse.

Selskapene i konsernet:

Underliggende drift i båtselskapene og eiendomsselskapene samt Lødingen Mekaniske AS er positiv og i positiv utvikling.,

I 2022 ble selskapet Single Eiendom 1 AS kjøpt som et ledd i videre utvikling av eiendomsmassen. Ytterstad Fiskeriselskap AS har sammen med andre investert i selskap som bygger et fartøy som er spisset mot installasjon av fiberoptiske kabler. Fartøyet har en grønn profil og betydelig mindre utslipp enn eksisterende fartøy.

Vurdering av særlige risikoforhold.

Markedsrisiko: Risikoen vurderes som liten.

Finansiell risiko: For å redusere risiko i forbindelse med økning i rentenivå er rente på langsiktig finansiering delvis sikret med fastrenteavtaler. Selskapet har langsiktige lån i NOK. Økningen i lånerente vil påvirke selskapets finanskostnader. Dette er reflektert i selskapets prognoser og budsjetter og er håndterbar

Kredittrisiko: Selskapet finansierer sin virksomhet under konsernkontoavtale med banken og videre finansierer sine datterselskaper. Risiko for at konsernet ikke har økonomisk evne til å oppfylle sine forpliktelser anses som liten.



Ytterstad Fiskeriselskap AS

Fnr: 866 057 222

ÅRSBERETNING FOR 2022

Likviditetsrisiko: Likviditeten i selskapet er tilfredsstillende. Finansieringen av konsernets virksomhet kanaliseres i det vesentlige gjennom Ytterstad Fiskeriselskap AS gjennom konsernkontosystem og lån med rammer som er tilfredsstillende.

4. Personalet/arbeidsmiljø/likestilling

Arbeidsmiljøet ansees som tilfredsstillende. Det er ikke rapportert om skader eller ulykker på arbeidsplassen. Sykefravær har vært 1 %.

Det er 1 mann og 3 kvinner ansatt. Styret består av 2 menn og 2 kvinner. Ved utlysning av stillinger og rekruttering til tillitsverv (styret) blir kjønnene likestilt. M.h.t. avlønning blir samme arbeid godtgjort likt uavhengig av kjønn.

Det er ikke tegnet forsikring for styrets medlemmer og daglig leder for deres mulige ansvar overfor foretaket og tredjeperson.

5. Ytre miljø

Virksomheten medfører ikke forurensning eller utslipp som kan være til skade for det ytre miljø, utover det som er vanlig i bransjen.

6. Åpenhetsloven

Ytterstad Fiskeriselskap AS er omfattet av kravene i Åpenhetsloven og har en policy som skal sikre ansvarlighet og verdige forhold i hele vår verdikjede. Sentralt i dette er etterlevelse av arbeidstaker- og menneskerettigheter både ovenfor våre ansatte og leverandører, i tråd med nasjonal lovgivning og internasjonalt anerkjente prinsipper og standarder. Konsernet har startet arbeidet med å kartlegge risiko for negativ påvirkning på menneskerettigheter og vil legge frem en redegjørelse for dette på konsernets hjemmeside.

7. Selskapets stilling og resultatet av virksomheten


Etter styrets oppfatning gir det fremlagte årsregnskap for regnskapsåret 2022 et riktig uttrykk for selskapet og resultatet av virksomheten. Det er forøvrig ikke inntruffet forhold i 2023 som det ikke er tatt hensyn til i årsoppgjøret og som er viktig for å bedømme selskapets resultat og stilling.

Styret vurderer løpende strategiske strukturelle endringer i bransjen og søker å posisjonere vår virksomhet slik at vi fortsatt innehar ledende posisjoner.


8. Fremtidig utvikling

Styret forventer at 2023 blir et normalt år.

Lødingen, den 21.06.2023


Magnus Ytterstad

styreleder


Stine Ytterstad

daglig leder/styremedlem


Kirsten Ytterstad

styremedlem


Marius Ytterstad

styremedlem



Ytterstad Fiskeriselskap AS

Resultatregnskap

	Note	2022	2021
DRIFTSINNEKTER OG DRIFTSKOSTNADER			
Driftsinntekter			
Salgsinntekt	5,11	6 933 140	7 606 790
Annen driftsinntekt		72 000	90 000
Sum driftsinntekter		7 005 140	7 696 790
Driftskostnader			
Lønnskostnad	8,10	7 013 913	5 663 664
Avskrivning på varige driftsmidler	2	217 499	273 806
Annen driftskostnad	2,10	2 782 182	3 048 506
Sum driftskostnader		10 013 594	8 985 975
DRIFTSRESULTAT		(3 008 454)	(1 289 185)
FINANSINNEKTER OG FINANSKOSTNADER			
Finansinntekter			
Verdiøkning av markedsb. finansielle oml.m	12	893 755	0
Inntekt på investering i datterselskap og TS	3	13 949 048	7 671 557
Renteinnt. fra foretak i samme konsern		1 071 163	4 994 698
Annen renteinntekt		4 888 773	3 721 451
Annen finansinntekt		1 162 757	184 910
Sum finansinntekter		21 965 496	16 572 616
Finanskostnader			
Nedskr. av finansielle anleggsmidler		1 500 000	0
Rentekostn. til foretak i samme konsern		1 648 595	0
Annen rentekostnad		16 265 054	15 095 502
Sum finanskostnader		19 413 649	15 095 502
NETTO FINANSPOSTER		2 551 847	1 477 113
ORDINÆRT RES. FØR SKATTEKOSTNAD		(456 607)	187 928
Skattekostnad på ordinært resultat	7	51 472	(12 644)
ORDINÆRT RESULTAT		(508 079)	200 572
ÅRSRESULTAT		(508 079)	200 572
OVERF. OG DISPONERINGER			
Overføringer annen egenkapital		(508 079)	200 572
SUM OVERF. OG DISP.		(508 079)	200 572



Ytterstad Fiskeriselskap AS

Balanse pr. 31.12.2022

	Note	31.12.2022	31.12.2021
EIENDELER			
ANLEGGSMIDLER			
Immaterielle eiendeler			
Utsatt skattefordel	7	274 456	325 928
Sum immaterielle eiendeler		274 456	325 928
Varige driftsmidler			
Tomter, bygninger og annen fast eiendom	2,4	9 590 532	9 590 532
Driftsløsøre, inventar, verktøy, kontorm.	2,4	1 025 999	1 098 527
Sum varige driftsmidler		10 616 531	10 689 059
Finansielle anleggsmidler			
Investeringer i datterselskap	3,4	815 044 250	814 344 250
Lån til foretak i samme konsern	4,5	21 116 619	99 403 708
Investeringer i tilknyttet selskap	3	14 700	0
Lån til tilknyttet selskap	4,5	18 516 500	0
Investeringer i aksjer og andeler		3 782 611	5 282 611
Sum finansielle anleggsmidler		858 474 681	919 030 570
SUM ANLEGGSMIDLER		869 365 668	930 045 556
OMLØPSMIDLER			
Fordringer			
Kundefordringer	4,5	50 384	46 434
Fordringer på konsernselskap	4,5	19 488 596	20 656 710
Andre kortsiktige fordringer	4	155 257 271	155 197 369
Sum fordringer		174 796 251	175 900 512
Investeringer			
Andre markedsbaserte finansielle instr.	12	131 974 582	0
Sum investeringer		131 974 582	0
Bankinnskudd, kontanter o.l.	9	96 879 437	270 070 601
SUM OMLØPSMIDLER		403 650 269	445 971 113
SUM EIENDELER		1 273 015 937	1 376 016 670





Ytterstad Fiskeriselskap AS

Balanse pr. 31.12.2022


	Note	31.12.2022	31.12.2021
EGENKAPITAL OG GJELD			
EGENKAPITAL			
Innskutt egenkapital			
Selskapskapital	6	19 011 688	19 011 688
Sum innskutt egenkapital		19 011 688	19 011 688
Opptjent egenkapital			
Annen egenkapital		409 793 289	410 301 368
Sum opptjent egenkapital		409 793 289	410 301 368
SUM EGENKAPITAL	1	428 804 977	429 313 056
GJELD			
LANGSIKTIG GJELD			
Annen langsiktig gjeld			
Gjeld til kredittinstitusjoner	4	499 326 220	519 309 559
Sum annen langsiktig gjeld		499 326 220	519 309 559
SUM LANGSIKTIG GJELD		499 326 220	519 309 559
KORTSIKTIG GJELD			
Leverandørgjeld		92 389	331 074
Skyldig offentlige avgifter		470 192	475 491
Kortsiktig gjeld til konsernselskap	5	324 057 442	420 965 432
Annen kortsiktig gjeld		20 264 716	5 622 056
SUM KORTSIKTIG GJELD		344 884 739	427 394 054
SUM GJELD		844 210 960	946 703 613
SUM EGENKAPITAL OG GJELD	1	273 015 937	1 376 016 670

Lødingen, 21 juni 2023


Magnus Ytterstad
styreleder


Kirsten Ytterstad
styremedlem


Marius Ytterstad
styremedlem


Stine Ytterstad
daglig leder/styremedlem



Kontantstrømoppstilling

Ytterstad Fiskeriselskap AS

	2022	2021
Kontantstrømmer fra operasjonelle aktiviteter		
Resultat før skattekostnad	-456 607	187 928
Periodens betalte skatt	0	0
Tap/ gevinst ved salg av eiendeler	0	19 738
Avskrivninger	217 499	273 806
Urealisert verdiendring finansielle investeringer	606 245	
Resultatført konsernbidrag	-13 943 596	-7 395 953
Endring i kundefordringer	-3 950	1 049 820
Endring i vareleverandørgjeld	-238 685	-461 745
Endring i andre tidsavgrensingsposter	14 577 457	4 252 035
Netto kontantstrøm fra operasjonelle aktiviteter	758 363	-2 074 371
Kontantstrøm fra investeringsaktiviteter		
Innbetalinger ved salg av varige driftsmidler	0	700 000
Utbetalinger ved kjøp av varige driftsmidler	-144 971	-45 762
Investering i aksjer i datterselskap	-700 000	
Investering i aksjer tilknyttet selskap og lån til tilknyttet selskap	-18 531 200	
Investering i markedsbaserte finansielle instrumenter	-131 080 826	
Salgssum aksjer tilknyttet selskap		475 604
Netto kontantstrøm fra investeringsaktiviteter	-150 456 997	1 129 842
Kontantstrømmer fra finansieringsaktiviteter		
Opptak av ny langsiktig gjeld		
Netto nedbetaling lån	-19 983 339	-27 967 704
Langsiktig fordring konsern	78 287 089	0
Innbetaling av fordring konsernselskap inkl konsernbidrag	15 111 710	1 493 561
Endring i konsenkontotdning og kortsiktig gjeld konsernselskap	-96 907 990	49 405 054
Kortsiktig utlån	0	-155 000 000
Netto kontantstrømmer fra finansieringsaktiviteter	-23 492 530	-132 069 089
Netto kontantstrøm for perioden	-173 191 164	-133 013 618
Kontanter og kontantekvivalenter ved periodens begynnelse	270 070 601	403 084 219
Kontanter og kontantekvivalenter ved periodens slutt	96 879 437	270 070 601
Denne består av:		
Bankinnskudd m.v.	96 879 437	270 070 601



Ytterstad Fiskeriselskap AS
Noter til regnskapet for 2022

Regnskapsprinsipper

Årsregnskapet er satt opp i samsvar med regnskapsloven og god regnskapsskikk i Norge.

Datterselskap/tilknyttet selskap

Datterselskapet/tilknyttet selskap vurderes etter kostmetoden i selskapsregnskapet. Investeringen er vurdert til anskaffelseskost for aksjene med mindre nedskrivning har vært nødvendig. Konsernbidrag fra mor til datter er ført som økning av kostpris på aksjene. Nedskrivning er gjort i de tilfeller hvor det er funnet korrekt. Eventuelt utbytte og andre utdelinger er inntektsført samme år som det er avsatt i datterselskapet.

Salgsinntekter

Inntektsføring ved salg av varer og tjenester skjer på leveringstidspunktet.

Klassifisering og vurdering av balanseposter

Omløpsmidler og kortsiktig gjeld omfatter poster som forfaller til betaling innen ett år etter anskaffelsestidspunktet, samt poster som knytter seg til varekretsløpet. Øvrige poster er klassifisert som anleggsmiddel/langsiktig gjeld.

Omløpsmidler vurderes til laveste av anskaffelseskost og virkelig verdi. Kortsiktig gjeld balanseføres til nominelt beløp på opptakstidspunktet.

Anleggsmidler vurderes til anskaffelseskost, men nedskrives til virkelig verdi dersom verdifallet ikke forventes å være forbigående. Langsiktig gjeld balanseføres til nominelt beløp på etableringstidspunktet.

Fordringer

Kundefordringer og andre fordringer er oppført i balansen til pålydende etter fradrag for avsetning til forventet tap. Avsetning til tap gjøres på grunnlag av individuelle vurderinger av de enkelte fordringene. I tillegg gjøres det for øvrige kundefordringer en uspesifisert avsetning for å dekke antatt tap.

Kortsiktige plasseringer

Noterte finansielle instrimenter vurderes til dagskurs på balansedagen. Øvrige kortsiktige plasseringer vurderes til laveste av anskaffelseskost og virkelig verdi på balansedagen. Verdiendring, Mottatt utbytte og andre utdelinger fra selskapene behandles som finanspost i årsregnskapet.

Varige driftsmidler

Varige driftsmidler balanseføres og avskrives over driftsmidlets levetid dersom de har levetid over 3 år og har en kostpris som overstiger kr 15.000. Direkte vedlikehold av driftsmidler kostnadsføres løpende under driftskostnader, mens påkostninger eller forbedringer tillegges driftsmidlets kostpris og avskrives i takt med

Pensjoner

Selskapet har en kollektiv pensjonsordning som omfatter selskapets ansatte. Ordningen gir rett til en fremtidig definerte ytelser. Disse ytelsene er i hovedsak avhengig av antall opptjeningsår, lønnsnivå ved oppnådd pensjonsalder og størrelsen på ytelsen fra folketrygden. Forpliktelsen er dekket gjennom forsikringselskap. Forpliktelsen er ikke balanseført.

Skatt

Skattekostnaden i resultatregnskapet omfatter både periodens betalbare skatt og endring i utsatt skatt/utsatt skattefordel. Utsatt skatt er beregnet med 22% på grunnlag av de midlertidige forskjeller som eksisterer mellom regnskapsmessige og skattemessige verdier, samt ligningsmessig underskudd til fremføring ved utgangen av regnskapsåret. Skatteøkende og skattereduserende midlertidige forskjeller som reverserer eller kan reversere i samme periode er utlignet.

Valuta

Selskapet hadde pr 31.12 ikk. innskudd og lån i utenlandsk valuta av betydning.

Konsernkonto

Som en del av likviditetsstyringen i konsernet har Ytterstad Fiskeriselskap AS og de fleste andre selskapene i konsernet inngått konsernkontoavtale med sin bankforbindelse. Ytterstad Fiskeriselskap AS er hovedkontoinnehaver i ordningen. Mellomværende mellom Ytterstad Fiskeriselskap AS og de øvrige selskapene som har underkonto i ordningen utgjør låneforhold mellom konsernselskapene.



Ytterstad Fiskeriselskap AS
Noter til regnskapet for 2022

Note 1 Egenkapital

	Aksjekapital	Annen EK	Sum
Egenkapital pr 01.01	19 011 688	410 301 368	429 313 056
Overført fra årets resultat		-508 079	-508 079
Egenkapital pr 31.12	19 011 688	409 793 289	428 804 977

Note 2 Varige driftsmidler

Varige driftsmidler	Tomter, bygninger osv	Driftsløsøre, inventar ol	Sum varige driftsmidler
Anskaffelseskost pr 01.01.	9 590 532	3 308 573	12 899 105
Tilgang kjøpte driftsmidler		144 971	144 971
Avgang solgte driftsmidler			-
Anskaffelseskost 31.12	9 590 532	3 453 544	13 044 076
Akkumulerte av- og avskrivninger 31.12	-	-2 427 545	-2 427 545
Tilbakeført avs ved salg			
Balanseført verdi pr. 31.12.	9 590 532	1 025 999	10 616 531
Årets avskrivninger	-	217 499	217 498
Årets nedskrivninger	-	-	-
Økonimisk levetid		10-3 år	
Avskrivningsplan	Avskrives ikke	lineær	

Selskapet har i 2022 betalt kr 300 000 for leie av lokaler.



Ytterstad Fiskeriselskap AS Noter til regnskapet for 2022

Note 3 Datterselskap, tilknyttet selskap og andre selskap

Datterselskap Selskapets navn	Eierandel	Selskapets Egenkapital	Selskapets Resultat	Bokført verdi
Sjøveien 43 AS	100,00 %	1 289 231	210 428	2 173 122
Lødingen Fryseri AS	100,00 %	22 838 262	4 249 120	17 354 362
M. Ytterstad AS	100,00 %	255 766 525	32 909 024	141 131 415
Rødholmen AS	100,00 %	44 086 590	6 060 712	652 085 350
Lødingen Mekaniske AS	100,00 %	3 864 187	-976 632	1 600 000
Brygga Eiendom Lødingen AS	100,00 %	2 426 446	-739 236	
Single Eiendom 1 AS	100,00 %	389 215	-163 521	700 000
Sum datterselskap				815 044 249

Tilknyttet selskap Selskapets navn	Eierandel	Selskapets Egenkapital	Selskapets Resultat	Bokført verdi
Perlon AS	47,00 %	24 230	-5 770	14 700
Sum tilknyttet selskap				14 700

Alle selskapene har forretningskontor i Lødingen kommune.

For alle selskapene gjelder at stemmeandel er lik eierandel.

Ytterstad Fiskeriselskap AS har mottatt konsernbidrag på kr 13 943 596(brutto) fra datterselskap. Dette er bokført som finansinntekt.

Note 4 Fordringer og gjeld

	2022	2021
Fordringer med forfall senere enn 1 år etter 31.12	39 633 119	1 431 422
Langsiktig gjeld med forfall senere enn 5 år etter 31.12	415 500 000	420 000 000

Egen gjeld sikret ved pant	499 326 220	519 309 559
----------------------------	-------------	-------------

Pantsatte eiendeler:	2022	2021
Fordringer langsiktige	39 633 119	99 403 708
Aksjer i datterselskap	815 044 250	814 344 250
Kundefordringer	50 384	46 343
Fordringer på konsernselskap, kortsiktig	19 488 596	20 656 710
Andre fordringer	155 257 271	155 197 369
Tomter, bygninger og annen fast eiendom	9 590 532	9 590 532
Driftsløsøre, inventar, verktøy, ol	1 025 999	1 098 527
Sum	1 040 090 151	1 100 337 439

Det er etablert felles depot for selskapene Ytterstad Fiskeriselskap AS, Lødingen Fryseri AS,

Brygga Eiendom Lødingen AS, Sjøveien 43 AS, M. Ytterstad AS, Lødingen Mekaniske AS og Rødholmen AS

Dvs at alle disse selskaperes sikkerhet i hovedbankforbindelsen sikrer alle disse selskaperes konti, lån og

garantier. Total gjeld som det er stilet sikkerhet for selskapene var pr 31.12.21 kr 777 285 998 pr 31.12.22

kr 786 299 960.

Selskapet hadde pr 31.12 gjeld i CHF. Deane gjelden er balanseført til kurs 31.12.

Selskapet har inngått rentesikringsavtaler

	Markedsverdi 31.12.
DnB - Rentebytteavtale	
Utlopsdato	
Avtalt rentesats	
Beløp pr 31.12	
08.04.2030	
1,79 %	
300 000 000	26 463 404

Rentebytteavtalen er vurdert som sikring av rente på langsiktig gjeld. Markedsverdi bokføres derfor ikke som verdi eller forpliktelse.



Ytterstad Fiskeriselskap AS
Noter til regnskapet for 2022

Note 5 Mellomværende med selskap i samme konsern mv.

Fordringer på konsernselskap	2022	2021
Lån til foretak i samme konsern (anleggsmidler)	21 116 619	99 403 708
Lån til tilknyttet selskap	18 516 500	-
Kundefordringer (omløpsmidler)	50 384	46 434
Fordringer på konsernselskap (omløpsmidler)	19 488 596	20 656 710
Sum	59 172 099	120 106 852

Gjeld til konsernselskap	2022	2021
Kortsiktig gjeld til konsernselskap	324 057 442	420 965 432
Sum	324 057 442	420 965 432

Selskapet har inntekter i forbindelse med administrasjon av andre selskapet i konsernet på kr 6 380 000. Dette anses som transaksjon med nærstående og er vurdert å være til markedspris

Note 6 Egenkapital og aksjonærinformasjon

Selskapets aksjekapital på kr 19 011 688 består av 19 011 688 aksjer hver pålydende kr 1.

Oversikt over eiere pr 31.12:	Eierandel	Stemmeandel
Ytterstad Holding AS	100,0 %	100,0 %
Sum	100,0 %	100,0 %

Daglig leder i Ytterstad Fiskeriselskap AS eier 57,2% av aksjene i Ytterstad Holding AS.
Styret i Ytterstad Fiskeriselskap AS eier samtlige aksjene i Ytterstad Holding AS

Ytterstad Holding AS utarbeider konsernregnskap hvor Ytterstad Fiskeriselskap AS inngår i konsolideringen.
Ytterstad Holding AS har forretningskontor i Lødingen Kommune.



Ytterstad Fiskeriselskap AS
Noter til regnskapet for 2022

Note 7 Skatt

Skattekostnaden fordeler seg på:	2022	2021
Betalbar skatt		
Endring utsatt skatt sfa fusjon med Sjøfisk AS	-	
Endring i utsatt skatt/utsatt skattefordel		12 644
Sum skattekostnad	-	12 644

Beregning av årets skattegrunnlag	2022	2021
Resultat før skattekostnad	-456 607	187 928
Permanente forskjeller	84 324	30 200
Gevinst ved salg av aksjer		-275 604
Urealisertverdiendring finansielle instrumenter	606 245	
Endring i midlertidige forskjeller	-233 963	57 476
Årets skattegrunnlag	-	-

Oversikt over midlertidige forskjeller:	31.12.22	31.12.21
	0	
Anleggsmidler	-1 990 555	-2 410 275
Gevinst- og tapskonto	743 025	928 782
Sum	-1 247 530	-1 481 493
Utsatt skattefordel	274 456	325 928
Utsatt skatt	-	-



Ytterstad Fiskeriselskap AS
Noter til regnskapet for 2022

Note 8 Pensjoner

Selskapet har kollektiv pensjonsordninger som omfattet 3 personer i 2022. Ordningen gir rett til definerte fremtidige ytelser. Disse er i hovedsak avhengig av opptjeningsår, lønnsnivå ved oppnådd pensjonsalder og størrelsen på ytelsen fra folketrygden. Forpliktelse er dekket gjennom forsikringselskap.

Forpliktelsen er ikke balanseført.

Selskapet har i regnskapet for 2022 kostnadsført kr 743 769,- til forsikringselskapet vedrørende denne forsikringen.

Selskapet er pliktig til å ha tjenstepensjonsordning etter lov om obligatorisk tjenstepensjon. Foretaket har pensjonsordning som tilfredstiller kravene i denne loven.

Note 9 Skattetrekkmidler

Skattetrekkmidler	2022	2021
Bundne skattetrekkmidler som inngår i bankinnskudd	230 932	264 002



Ytterstad Fiskeriselskap AS
Noter til regnskapet for 2022

Note 10 Lønnskostnader, antall ansatte, godtgjørelser, lån til ansatte mm.

Lønnskostnader	2022	2021
Lønninger	4 388 430	4 084 448
Arbeidsgiveravgift	281 575	272 706
Pensjonskostnader	743 769	867 499
Andre ytelser	1 600 139	439 011
Sum	7 013 913	5 663 664

Andre ytelser inkluderer i 2022 personalkostnader som gjelder hele konsernet.
Ytterstad Fiskeriselskap AS har sysselsatt ca 4 årsverk i regnskapsåret.

Ytelser til ledende personer	Styret	Daglig leder
Lønn		1 725 440
Pensjonsutgifter		
Styrehonorar	0	
Annen godtgjørelse		139 008
Sum ytelser til ledende personer	0	1 864 448

Daglig leder inngår i kollektiv bedriftens kollektive pensjonsordning, jfr note .

Det er ikke gitt lån/sikkerhetsstillelse til daglig leder, styrets leder eller andre nærstående parter.

Godtgjørelse til revisor	2022
Revisjonshonorar, eks mva	90 000
Teknisk bistand ligning og årsregnskap, eks mva	20 000
Andre tjenester uten for revisjonen, eks mva	28 500
Sum	138 500

Note 11 Inntekter

Selskapets salgsinntekter er i hovedsak inntekter knyttet til administrasjon av datterselskaper.

Note 12 Markedsbaserte finansielle instrumenter

	Anskaffelses kost pr 31.12	Balanse ført verdi 31.12	Virkelig verdi 31.12	Uinnkalt ansvar pr 31.12
Markedsbaserte investeringer	131 080 824	131 974 581	131 974 581	0

Markedsbaserte finansielle instrumenter er bokført til dagskurs på balansedagen.

Spesifikasjon av avkastning av markedsbaserte investeringene

Realisert gevinst salg av finansielle instrumenter	1 080 827
Urealisert gevinst	893 755
Sum bokført avkastning på finansinvesteringer	1 974 583



Enter Revisjon Hålogaland AS

Asbjørn Selsbanes gate 2
9405 Harstad
Telefon: 77 00 34 00

epost: harstad@enter-revisjon.no
Org. no: 997 398 610 MVA

Til generalforsamlingen i Ytterstad Fiskeriselskap AS

Uavhengig revisors beretning

Konklusjon

Vi har revidert årsregnskapet for Ytterstad Fiskeriselskap AS som viser et underskudd på NOK 508 079. Årsregnskapet består av balanse per 31. desember 2022, resultatregnskap og kontantstrømpoppstilling for regnskapsåret avsluttet per denne datoen og noter til årsregnskapet, herunder et sammendrag av viktige regnskapsprinsipper.

Etter vår mening

- oppfyller årsregnskapet gjeldende lovkrav, og
- gir årsregnskapet et rettviseende bilde av selskapets finansielle stilling per 31. desember 2022, og av dets resultater og kontantstrømmer for regnskapsåret avsluttet per denne datoen i samsvar med regnskapslovens regler og god regnskapsskikk i Norge.

Grunnlag for konklusjonen

Vi har gjennomført revisjonen i samsvar med International Standards on Auditing (ISA-ene). Våre oppgaver og plikter i henhold til disse standardene er beskrevet nedenfor under *Revisors oppgaver og plikter ved revisjonen av årsregnskapet*. Vi er uavhengige av selskapet i samsvar med kravene i relevante lover og forskrifter i Norge og International Code of Ethics for Professional Accountants (inkludert internasjonale uavhengighetsstandarder) utstedt av International Ethics Standards Board for Accountants (IESBA-reglene), og vi har overholdt våre øvrige etiske forpliktelser i samsvar med disse kravene. Innhentet revisjonsbevis er etter vår vurdering tilstrekkelig og hensiktsmessig som grunnlag for vår konklusjon.

Øvrig informasjon

Styret og daglig leder (ledelsen) er ansvarlige for informasjonen i årsberetningen. Øvrig informasjon omfatter informasjon i årsrapporten bortsett fra årsregnskapet og den tilhørende revisjonsberetningen. Vår konklusjon om årsregnskapet ovenfor dekker ikke informasjonen i årsberetningen.

I forbindelse med revisjonen av årsregnskapet er det vår oppgave å lese årsberetningen. Formålet er å vurdere hvorvidt det foreligger vesentlig inkonsistens mellom årsberetningen og årsregnskapet og den kunnskap vi har opparbeidet oss under revisjonen av årsregnskapet, eller hvorvidt informasjon i årsberetningen ellers fremstår som vesentlig feil. Vi har plikt til å rapportere dersom årsberetningen fremstår som vesentlig feil. Vi har ingenting å rapportere i så henseende.

Basert på kunnskapen vi har opparbeidet oss i revisjonen, mener vi at årsberetningen

- er konsistent med årsregnskapet og
- inneholder de opplysninger som skal gis i henhold til gjeldende lovkrav.

Medlem i Den Norske Revisorforening
Kontorer i Alta og Harstad



Ledelsens ansvar for årsregnskapet

Ledelsen er ansvarlig for å utarbeide årsregnskapet og for at det gir et rettviseende bilde i samsvar med regnskapslovens regler og god regnskapsskikk i Norge. Ledelsen er også ansvarlig for slik internkontroll som den finner nødvendig for å kunne utarbeide et årsregnskap som ikke inneholder vesentlig feilinformasjon, verken som følge av misligheter eller utilsiktede feil.

Ved utarbeidelsen av årsregnskapet må ledelsen ta standpunkt til selskapets evne til fortsatt drift og opplyse om forhold av betydning for fortsatt drift. Forutsetningen om fortsatt drift skal legges til grunn for årsregnskapet så lenge det ikke er sannsynlig at virksomheten vil bli avviklet.

Revisors oppgaver og plikter ved revisjonen av årsregnskapet

Vårt mål er å oppnå betryggende sikkerhet for at årsregnskapet som helhet ikke inneholder vesentlig feilinformasjon, verken som følge av misligheter eller utilsiktede feil, og å avgi en revisjonsberetning som inneholder vår konklusjon. Betryggende sikkerhet er en høy grad av sikkerhet, men ingen garanti for at en revisjon utført i samsvar med ISA-ene, alltid vil avdekke vesentlig feilinformasjon. Feilinformasjon kan oppstå som følge av misligheter eller utilsiktede feil. Feilinformasjon er å anse som vesentlig dersom den enkeltvis eller samlet med rimelighet kan forventes å påvirke de økonomiske beslutningene som brukerne foretar på grunnlag av årsregnskapet.

For videre beskrivelse av revisors oppgaver og plikter vises det til:
<https://revisorforeningen.no/revisjonsberetninger>

Harstad, 21. juni 2023
Enter Revisjon Hålogaland AS

Torunn Berg
Torunn Berg
Statsautorisert revisor