



ÅRSREGNSKAPET FOR REGNSKAPSÅRET 2020 - GENERELL INFORMASJON

Enheten

Organisasjonsnummer: 912 424 340
Organisasjonsform: Aksjeselskap
Foretaksnavn: FUTURE NORWAY AS
Forretningsadresse: c/o Vån 10 Helsfyr Oslo
Fredrik Selmers vei 6
0663 OSLO

Regnskapsår

Årsregnskapets periode: 01.09.2019 - 31.08.2020

Konsern

Morselskap i konsern: Nei

Regnskapsregler

Regler for små foretak benyttet: Ja
Benyttet ved utarbeidelsen av årsregnskapet til selskapet: Regnskapslovens alminnelige regler

Årsregnskapet fastsatt av kompetent organ

Bekreftet av representant for selskapet: Johnny Andreas Lajos Linder
Dato for fastsettelse av årsregnskapet: 22.12.2020

Grunnlag for avgivelse

År 2020: Årsregnskapet er elektronisk innlevert
År 2019: Tall er hentet fra elektronisk innlevert årsregnskap fra 2020

Det er ikke krav til at årsregnskapet m.v. som sendes til Regnskapsregisteret er undertegnet. Kontrollen på at dette er utført ligger hos revisor/enhetens øverste organ. Sikkerheten ivaretas ved at innsender har rolle/rettighet for innsending av årsregnskapet via Altinn, og ved at det bekreftes at årsregnskapet er fastsatt av kompetent organ.

Brønnøysundregistrene, 24.02.2022



Resultatregnskap

Beløp i: NOK	Note	2020	2019
RESULTATREGNSKAP			
Inntekter			
Salgsinntekt		13 960 275	19 004 001
Annen driftsinntekt		11 494	
Sum inntekter		13 971 769	19 004 001
Kostnader			
Varekostnad	7	8 242 794	10 747 749
Lønnskostnad	1	1 789 047	2 048 887
Avskrivning på varig driftsmidler	3	809 728	802 161
Nedskrivning av varige driftsmidler og immaterielle eiendeler	3		
Annen driftskostnad	1, 7	2 999 030	3 060 509
Sum kostnader		13 840 599	16 659 305
Driftsresultat		131 170	2 344 695
Finansinntekter og finanskostnader			
Annen renteinntekt		373	347
Annen finansinntekt		9	
Sum finansinntekter		382	347
Rentekostnad til foretak i samme konsern		107	264
Annen rentekostnad		3 600	61 290
Sum finanskostnader		3 707	61 554
Netto finans		-3 325	-61 207
Ordinært resultat før skattekostnad		127 845	2 283 488
Skattekostnad på ordinært resultat	2		
Ordinært resultat etter skattekostnad		127 845	2 283 488
Årsresultat		127 845	2 283 488
Årsresultat etter minoritetsinteresser		127 845	2 283 488
Totalresultat		127 845	2 283 488



Resultatregnskap

Beløp i: NOK	Note	2020	2019
Overføringer og disponeringer			
Udekket tap		127 845	2 283 488
Sum overføringer og disponeringer		127 845	2 283 488



Balanse

Beløp i: NOK	Note	2020	2019
BALANSE - EIENDELER			
Anleggsmidler			
Immaterielle eiendeler			
Goodwill	3		
Varige driftsmidler			
Maskiner og anlegg	3, 8	1 218 902	1 708 126
Driftsløsøre, inventar, kontormaskiner og lignende	3		
Sum varige driftsmidler		1 218 902	1 708 126
Sum anleggsmidler		1 218 902	1 708 126
Omløpsmidler			
Varer			
Sum varer		49 170	185 021
Fordringer			
Kundefordringer	7	104 309	1 771 564
Andre fordringer		67 045	88 552
Sum fordringer		171 354	1 860 116
Bankinnskudd, kontanter og lignende			
Kontanter og bankbeholdning	4	1 790 198	294 875
Sum bankinnskudd, kontanter og lignende		1 790 198	294 875
Sum omløpsmidler		2 010 721	2 340 012
SUM EIENDELER		3 229 623	4 048 138
BALANSE - EGENKAPITAL OG GJELD			
Egenkapital			
Innskutt egenkapital			
Aksjekapital	5, 6	4 431 000	4 431 000
Sum innskutt egenkapital		4 431 000	4 431 000



Balanse

Beløp i: NOK	Note	2020	2019
Opptjent egenkapital			
Udekket tap	6	-2 232 479	-2 360 324
Udisponert resultat	6		
Sum opptjent egenkapital		-2 232 479	-2 360 324
Sum egenkapital		2 198 521	2 070 676
Gjeld			
Langsiktig gjeld			
Utsatt skatt	2		
Annen langsiktig gjeld			
Sum langsiktig gjeld		0	0
Kortsiktig gjeld			
Gjeld til kredittinstitusjoner	8		
Leverandørgjeld	7	487 879	1 174 745
Betalbar skatt	2		
Skyldig offentlige avgifter		413 525	613 789
Annen kortsiktig gjeld		129 698	188 928
Sum kortsiktig gjeld		1 031 102	1 977 462
Sum gjeld		1 031 102	1 977 462
SUM EGENKAPITAL OG GJELD		3 229 623	4 048 138
POSTER UTENOM BALANSEN			
Garantistillelser	8		
Pantstillelser	8		



**Årsregnskap
Future Norway AS
2020**



FUTURE NORWAY AS

912 424 340

**RESULTATREGNSKAP FOR PERIODEN
1. SEPTEMBER TIL 31. AUGUST**

	Note	2020	2019
Driftsinntekter			
Salgssinntekt		13 960 275	19 004 001
Annen driftsinntekt		11 494	0
Sum driftsinntekter		13 971 769	19 004 001
Driftskostnader			
Varekostnad	7	8 242 794	10 747 749
Lønnskostnad	1	1 789 047	2 048 887
Avskrivning på varig driftsmidler	3	809 728	802 161
Annen driftskostnad	1, 7	2 999 030	3 060 509
Sum driftskostnader		13 840 599	16 659 305
Driftsresultat		131 170	2 344 695
Finansinntekter og finanskostnader			
Annen renteinntekt		373	347
Annen finansinntekt		9	0
Rentekostnad til foretak i samme konsern		107	264
Annen rentekostnad		3 600	61 290
Resultat av finansposter		(3 325)	(61 207)
Ordinært resultat før skattekostnad		127 845	2 283 488
Skattekostnad på ordinært resultat	2	0	0
Årsresultat		127 845	2 283 488
Overføringer			
Overført til udekket tap		(127 845)	(2 283 488)
Sum overføringer		127 845	2 283 488

Side 2



FUTURE NORWAY AS

912 424 340

BALANSE PR. 31. AUGUST

	Note	2020	2019
Eiendeler			
Anleggsmidler			
Immaterielle eiendeler			
Goodwill	3	0	0
Sum immaterielle eiendeler		0	0
Varige driftsmidler			
Maskiner og anlegg	3, 8	1 218 902	1 708 126
Sum varige driftsmidler		1 218 902	1 708 126
Sum anleggsmidler		1 218 902	1 708 126
Omløpsmidler			
Varer			
		49 170	185 021
Fordringer			
Kundefordringer	7	104 309	1 771 564
Andre fordringer		67 045	88 552
Sum fordringer		171 354	1 860 116
Kontanter og bankbeholdning	4	1 790 198	294 875
Sum omløpsmidler		2 010 721	2 340 012
Sum eiendeler		3 229 623	4 048 138

Side 3

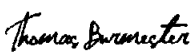



FUTURE NORWAY AS

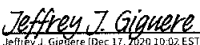
912 424 340

BALANSE PR. 31. AUGUST

	Note	2020	2019
Egenkapital og gjeld			
Egenkapital			
Innskutt egenkapital			
Aksjekapital	5, 6	4 431 000	4 431 000
Sum innskutt egenkapital		4 431 000	4 431 000
Udekket tap			
Udekket tap	6	-2 232 479	-2 360 324
Sum udekket tap		-2 232 479	-2 360 324
Sum egenkapital		2 198 521	2 070 676
Gjeld			
Avsetning for forpliktelser			
Kortsiktig gjeld			
Leverandørgjeld	7	487 879	1 174 745
Skyldig offentlige avgifter		413 525	613 789
Annen kortsiktig gjeld		129 698	188 928
Sum kortsiktig gjeld		1 031 102	1 977 462
Sum gjeld		1 031 102	1 977 462
Sum egenkapital og gjeld		3 229 623	4 048 138


Thomas Simon William Burmester
styreleder

Oslo, 17 Dec 2020

Jonathan Richard Miles
styremedlem


Jeffrey J. Giguere (Dec 17, 2020 10:02: EST)
Jeffrey Joseph Giguere
styremedlem

Side 4



Noter til regnskapet

Mandag 31. august 2020

Regnskapsprinsipper

Regnskapet er utarbeidet i henhold til norske regnskapsregler/-standarder for små foretak.

Klassifisering og generelle regler for vurdering av balanseposter
Omløpsmidler og kortsiktig gjeld omfatter normalt poster som forfaller til betaling innen ett år etter balansedagen, samt poster som knytter seg til varekretsløpet. Øvrige poster er klassifisert som anleggsmiddel/langsiktig gjeld.

Omløpsmidler vurderes til laveste av anskaffelseskost og virkelig verdi. Kortsiktig gjeld balanseføres til nominelt mottatt beløp på etableringstidspunktet.

Anleggsmidler vurderes til anskaffelseskost, men nedskrives til virkelig verdi når verdifallet ikke forventes å være forbigående. Anleggsmidler med begrenset økonomisk levetid nedskrives planmessig. Langsiktig gjeld balanseføres til nominelt mottatt beløp på etableringstidspunktet.

Varige driftsmidler

Varige driftsmidler balanseføres og avskrives over driftsmidlets levetid dersom de har levetid over 3 år og har en kostpris som overstiger kr 15 000. Direkte vedlikehold av driftsmidler kostnadsføres løpende under driftskostnader, mens påkostninger eller forbedringer tillegges driftsmidlets kostpris og avskrives i takt med driftsmidlet.

Varebeholdninger

Lager av innkjøpte varer er verdsatt til laveste av anskaffelseskost etter FIFO-prinsippet og virkelig verdi. Egentilvirkede ferdigvarer og varer under tilvirkning er vurdert til full tilvirkningskost. Det foretas nedskrivning for påregnelig ukurans.

Kundefordringer

Kundefordringer er oppført i balansen til pålydende etter fradrag for avsetning til forventet tap.

Valuta

Pengeposter i utenlandsk valuta er vurdert etter kursen på balansedagen.

Driftsinntekter

Inntektsføring skjer etter opptjeningsprinsippet som normalt vil være leveringstidspunktet for varer og tjenester.

Pensjoner

Selskapet balansefører ikke pensjonsforpliktelser i henhold til unntaksreglene for små foretak. Den årlige pensjonspremien regnskapsføres som årets pensjonskostnad.

Skatt

Skattekostnaden i resultatregnskapet omfatter både periodens betalbare skatt og endring i utsatt skatt. Utsatt skatt er beregnet med 22 % (2019: 22 %) på grunnlag av de midlertidige forskjeller som eksisterer mellom regnskapsmessige og skattemessige verdier, samt ligningsmessig underskudd til fremføring ved utgangen av regnskapsåret. Skatteøkende og skattereduserende midlertidige forskjeller som reverserer eller kan reversere i samme periode er utlignet og nettoført.



1. Lønnskostnader, antall ansatte, godtgjørelser, lån til ansatte m.m.

Lønnskostnader	2020	2019
Lønninger	1 460 827	1 638 713
Arbeidsgiveravgift	293 572	356 006
Pensjonskostnader	34 557	51 316
Andre ytelser	91	2 852
Sum	1 789 047	2 048 887

Gjennomsnittlig antall årsverk i løpet av regnskapsåret har vært 1.

Godtgjørelser	Daglig leder	Styret
Lønn	0	0
Pensjonsutgifter	0	0
Annen godtgjørelse	0	0

Selskapet er pliktig til å etablere tjenstepensjon for de ansatte etter Lov om obligatorisk tjenstepensjon. Ordningen oppfyller lovkravene.

Revisor

Honorar til revisor fordeler seg som følger (alle beløp er oppgitt eks. mva):

	2020	2019
Lovpålagt revisjon	29 000	35 000
Skatterådgivning	15 000	25 000
Annen bistand	7 500	22 200
Sum	51 500	82 200



2. Skatt

Årets skattekostnad fordeler seg på:	2020	2019
Betalbar skatt	0	0
Endring i utsatt skatt/- skattefordel	0	0
Sum skattekostnad	0	0

Beregning av årets skattegrunnlag:

Resultat før skatt	127 845	2 283 488
Permanente forskjeller	2 039	0
Endring i midlertidige forskjeller	154 472	87 761
Årets skattegrunnlag før anvendelse av underskudd til fremføring	284 356	2 371 249
Anvendt / overført underskudd til fremføring	(284 356)	(2 371 249)
Årets skattegrunnlag	0	(0)

Oversikt over midlertidige forskjeller:

	Endring		
Fordringer	27 033	6 100	33 133
Anleggsmidler	152 439	(1 349 604)	(1 197 166)
Avsetning etter god regnskapsskikk	(25 000)	(30 000)	(55 000)
Sum	154 472	(1 373 504)	(1 219 033)
Underskudd til fremføring	(284 356)	(289 881)	(574 237)
Sum	(129 884)	(1 663 385)	(1 793 269)

Beregnet utsatt skatt/- skattefordel(-), 22 % (2019: 22 %)	(28 574)	(365 945)	(394 519)
Bokført utsatt skatt/- skattefordel(-), 22 % (2019: 22 %)	0	0	0

Utsatt skattefordel er ikke balanseført i tråd med unntaksregler for små foretak.

3. Varige driftsmidler

	Goodwill	Inventar og maskiner	Biler og andre transportmidler	Sum
Anskaffelseskost pr 01.09	3 313 319	4 452 897	19 158	7 785 374
Tilgang kjøpte driftsmidler		343 173	0	343 173
Avgang solgte driftsmidler		508 078	19 158	527 236
Anskaffelseskost 31.08	3 313 319	4 287 992	0	7 601 311
Akkumulerte avskrivninger 31.08	(3 313 319)	(3 069 090)	0	(6 382 409)
Bokført verdi pr. 31.08	0	1 218 902	0	1 218 902
Årets avskrivninger	0	806 854	2 874	809 728
Avskrivningsmetode	Lineær	Lineær	Lineær	
Avskrivningsperiode	5 år	5 år	5 år	



4. Bundne midler

Innstående på skatteleksskonto pr 31.08 er kr 32 037. Skyldig forskuddstrekk i lønn til ansatte pr. 31.08 utgjør kr 31 900.

5. Aksjekapitalen og aksjonærinformasjon

Aksjekapitalen består av:	Antall	Pålydende	Balanseført
Ordinære aksjer	60	73 850	4 431 000
Sum	60	73 850	4 431 000

Alle aksjer gir samme rettigheter i selskapet.

Future Norway AS hadde 1 aksjonærer pr.31.08.2020.

Oversikt over de største aksjonærene pr. 31.08:

Aksjonær	Ordinære	Sum	Eierandel	Stemmeandel
Future Eyewear Group Sweden AB	60	60	100%	100%
Sum	60	60	100%	100%

Totalt antall aksjer	60	60	100%	100%
-----------------------------	-----------	-----------	-------------	-------------

Morselskap i konsernet er Future Eyewear Group Sweden AB, med forretningskontor i Sverige. Konsernregnskap fås utlevert ved forespørsel til selskapet.

6. Egenkapital

	Aksjekapital	Overkurs	Udekket tap	Sum
Egenkapital 01.09	4 431 000	0	(2 360 324)	2 070 676
Årets resultat			127 845	127 845
Egenkapital pr. 31.08	4 431 000	0	(2 232 479)	2 198 521

7. Mellomværende med selskap i samme konsern og tilknyttet selskap

Fordringer	Morselskap	
	2020	2019
Kundefordringer	0	1 801
Sum	0	1 801

Gjeld

Leverandørgjeld	229 718	1 009 898
Sum	229 718	1 009 898

Transaksjoner med morselskap

Varekjøp	8 242 794	10 747 749
Management fee	0	760 613
Sum	8 242 794	11 508 362



8. Pantstillelser og garantier

Pantsikret gjeld, pantstillelser og garantier	2020	2019
Langsiktig gjeld til kredittinstitusjoner	0	0
Sum	0	0

Regnskapsført verdi av pantsikrede eiendeler

	2020	2019
Driftsmidler	1 218 902	1 708 126
Sum	1 218 902	1 708 126

Selskapet har kassekreditt i Danske Bank med bevilgning på NOK 4 000 000. Factoring (NOK 4 700 000) og driftstilbehør (NOK 1 300 000) er stilt som sikkerhet for kassekreditten.

Morselskapet, Future Eyewear Group Sweden AB har stilt sikkerhet for ethvert mellomværende i form av kausjon for NOK 4 700 000 til Danske Bank.

Danske Bank har stilt husleiegaranti på NOK 362 781 med utløpsdato 31/01/2025 for selskapets forretningslokale. Denne er avsluttet per 01.09.2020.

9 Hendelser etter balansedagen

Uansett om COVID-19 har hatt en effekt på mange i næringslivet har selskapet en fortsatt sterk ordrettlighet som overstiger budsjett og holder en stabil lønnsomhet. Samtidig er det en total kostnadskontroll i selskapet hvilke fører til at selskapet under de første månedene på det nye regnskapsåret viser et sterkt resultat.



Til generalforsamlingen i Future Norway AS

UAVHENGIG REVISORS BERETNING

Grant Thornton
Revisjon AS
Kirkegata 15
0153 Oslo
Org.nr. 987 632 380
T: +47 22 20 04 00
E: grant@no.gt.com

Uttalelse om revisjonen av årsregnskapet

Konklusjon

Vi har revidert Future Norway AS' årsregnskap som viser et overskudd på kr 127.845. Årsregnskapet består av balanse per 31. august 2020, resultatregnskap for regnskapsåret avsluttet per denne datoen og noter til årsregnskapet, herunder et sammendrag av viktige regnskapsprinsipper.

Etter vår mening er det medfølgende årsregnskapet avgitt i samsvar med lov og forskrifter og gir et rettviseende bilde av selskapets finansielle stilling per 31. august 2020, og av dets resultater for regnskapsåret avsluttet per denne datoen i samsvar med regnskapslovens regler og god regnskapsskikk i Norge.

Grunnlag for konklusjonen

Vi har gjennomført revisjonen i samsvar med lov, forskrift og god revisjonsskikk i Norge, herunder de internasjonale revisjonsstandardene (ISA-ene). Våre oppgaver og plikter i henhold til disse standardene er beskrevet i *Revisors oppgaver og plikter ved revisjon av årsregnskapet*. Vi er uavhengige av selskapet slik det kreves i lov og forskrift, og har overholdt våre øvrige etiske forpliktelser i samsvar med disse kravene. Etter vår oppfatning er innhentet revisjonsbevis tilstrekkelig og hensiktsmessig som grunnlag for vår konklusjon.

Styrets og daglig leders ansvar for årsregnskapet

Styret og daglig leder (ledelsen) er ansvarlig for å utarbeide årsregnskapet i samsvar med lov og forskrifter, herunder for at det gir et rettviseende bilde i samsvar med regnskapslovens regler og god regnskapsskikk i Norge. Ledelsen er også ansvarlig for slik intern kontroll som den finner nødvendig for å kunne utarbeide et årsregnskap som ikke inneholder vesentlig feilinformasjon, verken som følge av misligheter eller utilsiktede feil.

Ved utarbeidelsen av årsregnskapet må ledelsen ta standpunkt til selskapets evne til fortsatt drift og opplyse om forhold av betydning for fortsatt drift. Forutsetningen om fortsatt drift skal legges til grunn for årsregnskapet så lenge det ikke er sannsynlig at virksomheten vil bli avvirket.

Grant Thornton Revisjon AS is a member of Grant Thornton International Ltd (GTIL).
GTIL and the member firms are not a worldwide partnership. GTIL and each member firm is a separate legal entity. Services are delivered independently by the member firms. GTIL does not provide services to clients. GTIL and its member firms are not agents of, and do not obligate, one another and are not liable for one another's acts or omissions.

www.grantthornton.no



Revisors oppgaver og plikter ved revisjonen av årsregnskapet

Vårt mål er å oppnå betryggende sikkerhet for at årsregnskapet som helhet ikke inneholder vesentlig feilinformasjon, verken som følge av misligheter eller utilsiktede feil, og å avgi en revisjonsberetning som inneholder vår konklusjon. Betryggende sikkerhet er en høy grad av sikkerhet, men ingen garanti for at en revisjon utført i samsvar med lov, forskrift og god revisjonsskikk i Norge, herunder ISA-ene, alltid vil avdekke vesentlig feilinformasjon som eksisterer. Feilinformasjon kan oppstå som følge av misligheter eller utilsiktede feil. Feilinformasjon blir vurdert som vesentlig dersom den enkeltvis eller samlet med rimelighet kan forventes å påvirke økonomiske beslutninger som brukerne foretar basert på årsregnskapet.

Som del av en revisjon i samsvar med lov, forskrift og god revisjonsskikk i Norge, herunder ISA-ene, utøver vi profesjonelt skjønn og utviser profesjonell skepsis gjennom hele revisjonen. I tillegg:

- identifiserer og anslår vi risikoen for vesentlig feilinformasjon i årsregnskapet, enten det skyldes misligheter eller utilsiktede feil. Vi utformer og gjennomfører revisjonshandlinger for å håndtere slike risikoer, og innhenter revisjonsbevis som er tilstrekkelig og hensiktsmessig som grunnlag for vår konklusjon. Risikoen for at vesentlig feilinformasjon som følge av misligheter ikke blir avdekket, er høyere enn for feilinformasjon som skyldes utilsiktede feil, siden misligheter kan innebære samarbeid, forfalskning, bevisste utelatelser, uriktige fremstillinger eller overstyring av intern kontroll.
- opparbeider vi oss en forståelse av den interne kontroll som er relevant for revisjonen, for å utforme revisjonshandlinger som er hensiktsmessige etter omstendighetene, men ikke for å gi uttrykk for en mening om effektiviteten av selskapets interne kontroll.
- evaluerer vi om de anvendte regnskapsprinsippene er hensiktsmessige og om regnskapsestimaterne og tilhørende noteopplysninger utarbeidet av ledelsen er rimelige
- konkluderer vi på hensiktsmessigheten av ledelsens bruk av fortsatt drift-forutsetningen ved avleggelsen av årsregnskapet, basert på innhentede revisjonsbevis, og hvorvidt det foreligger vesentlig usikkerhet knyttet til hendelser eller forhold som kan skape tvil av betydning om selskapets evne til fortsatt drift. Dersom vi konkluderer med at det eksisterer vesentlig usikkerhet, kreves det at vi i revisjonsberetningen henleder oppmerksomheten på tilleggsopplysningene i årsregnskapet, eller, dersom slike tilleggsopplysninger ikke er tilstrekkelige, at vi modifiserer vår konklusjon om årsregnskapet. Våre konklusjoner er basert på revisjonsbevis innhentet inntil datoen for revisjonsberetningen. Etterfølgende hendelser eller forhold kan imidlertid medføre at selskapet ikke fortsetter driften.
- evaluerer vi den samlede presentasjonen, strukturen og innholdet i årsregnskapet, inkludert tilleggsopplysningene, og hvorvidt årsregnskapet gir uttrykk for de underliggende transaksjonene og hendelsene på en måte som gir et rettviseende bilde.

Vi kommuniserer med styret blant annet om det planlagte omfanget av revisjonen og til hvilken tid revisjonsarbeidet skal utføres. Vi utveksler også informasjon om forhold av betydning som vi har avdekket i løpet av revisjonen, herunder om eventuelle svakheter av betydning i den interne kontrollen.



Grant Thornton

An instinct for growth™

Uttalelse om øvrige lovmessige krav

Konklusjon om registrering og dokumentasjon

Basert på vår revisjon av årsregnskapet som beskrevet ovenfor, og kontrollhandlinger vi har funnet nødvendig i henhold til internasjonal standard for attestasjonsoppdrag (ISAE) 3000 «Attestasjonsoppdrag som ikke er revisjon eller forenklet revisorkontroll av historisk finansiell informasjon», mener vi at ledelsen har oppfylt sin plikt til å sørge for ordentlig og oversiktlig registrering og dokumentasjon av selskapets regnskapsopplysninger i samsvar med lov og god bokføringsskikk i Norge.

Oslo, 22.12.2020
Grant Thornton Revisjon AS

Erik Tolo Fostervold
Registrert revisor