



ÅRSREGNSKAPET FOR REGNSKAPSÅRET 2023 - GENERELL INFORMASJON

Enheten

Organisasjonsnummer: 924 989 327
Organisasjonsform: Aksjeselskap
Foretaksnavn: MICHELSEN INVEST AS
Forretningsadresse: Kavringen brygge 1
0252 OSLO

Regnskapsår

Årsregnskapets periode: 01.01.2023 - 31.12.2023

Konsern

Morselskap i konsern: Nei

Regnskapsregler

Regler for små foretak benyttet: Ja
Benyttet ved utarbeidelsen av årsregnskapet til selskapet: Regnskapslovens alminnelige regler

Årsregnskapet fastsatt av kompetent organ

Bekreftet av representant for selskapet: Christian Michelsen Albjerk
Dato for fastsettelse av årsregnskapet: 15.03.2024

Grunnlag for avgivelse

År 2023: Årsregnskapet er elektronisk innlevert
År 2022: Tall er hentet fra elektronisk innlevert årsregnskap fra 2023

Det er ikke krav til at årsregnskapet m.v. som sendes til Regnskapsregisteret er undertegnet. Kontrollen på at dette er utført ligger hos revisor/enhetens øverste organ. Sikkerheten ivaretas ved at innsender har rolle/rettighet for innsending av årsregnskapet via Altinn, og ved at det bekreftes at årsregnskapet er fastsatt av kompetent organ.

Brønnøysundregistrene, 20.02.2025



Resultatregnskap

Beløp i: NOK	Note	2023	2022
RESULTATREGNSKAP			
Kostnader			
Annen driftskostnad		9 842	9 998
Sum kostnader	1	9 842	9 998
Driftsresultat		-9 842	-9 998
Finansinntekter og finanskostnader			
Annen renteinntekt		9	16
Annen finansinntekt		15 976	2 463
Sum finansinntekter		15 985	2 479
Annen finanskostnad		31	
Sum finanskostnader		31	
Netto finans		15 954	2 479
Ordinært resultat før skattekostnad		6 112	-7 519
Ordinært resultat etter skattekostnad	2	6 112	-7 519
Årsresultat		6 112	-7 519
Årsresultat etter minoritetsinteresser		6 112	-7 519
Totalresultat		6 112	-7 519
Overføringer og disponeringer			
Avsatt til annen egenkapital		6 112	-7 519
Sum overføringer og disponeringer		6 112	-7 519



Balanse

Beløp i: NOK	Note	2023	2022
BALANSE - EIENDELER			
Anleggsmidler			
Immaterielle eiendeler			
Sum anleggsmidler		0	0
Omløpsmidler			
Varer			
Investeringer			
Andre markedsbaserte finansielle instrumenter	3	83 689	99 718
Sum investeringer		83 689	99 718
Bankinnskudd, kontanter og lignende			
Bankinnskudd, kontanter o.l.	4	82 503	51 322
Sum bankinnskudd, kontanter og lignende		82 503	51 322
Sum omløpsmidler		166 191	151 041
SUM EIENDELER		166 191	151 041
BALANSE - EGENKAPITAL OG GJELD			
Egenkapital			
Innskutt egenkapital			
Aksjekapital	5	30 000	30 000
Annen innskutt egenkapital		-5 570	-5 570
Sum innskutt egenkapital		24 430	24 430
Opptjent egenkapital			
Annen egenkapital		-1 389	-7 500
Sum opptjent egenkapital		-1 389	-7 500
Sum egenkapital	6, 7	23 041	16 930



Balanse

Beløp i: NOK	Note	2023	2022
Sum langsiktig gjeld		0	0
Kortsiktig gjeld			
Annen kortsiktig gjeld		143 150	134 111
Sum kortsiktig gjeld	8	143 150	134 111
Sum gjeld		143 150	134 111
SUM EGENKAPITAL OG GJELD		166 191	151 041



Brønnøysundregistrene

ÅRSREGNSKAP FOR REGNSKAPSÅRET 2023 - GENERELL INFORMASJON

Journalnummer: 2024 420271

Enheten

Organisasjonsnummer: 924 989 327
Organisasjonsform: Aksjeselskap
Foretaksnavn: MICHELSEN INVEST AS
Forretningsadresse: Kavringen brygge 1
0252 OSLO

Regnskapsår

Årsregnskapets periode: 01.01.2023 - 31.12.2023

Konsern

Morselskap i konsern: Nei

Regnskapsregler

Regler for små foretak benyttet: Ja
Benyttet ved utarbeidelsen av
årsregnskapet til selskapet: Regnskapslovens alminnelige regler

Årsregnskapet fastsatt av kompetent organ

Bekreftet av representant for selskapet: Christian Michelsen Albjerck
Dato for fastsettelse av årsregnskapet: 15.03.2024

Revisjon

Selskapet har besluttet at årsregnskapet
ikke skal revideres: Ja
Årsregnskapet er utarbeidet av ekstern
autorisert regnskapsfører: Ja
Ekstern autorisert regnskapsfører har i
løpet av regnskapsåret bistått ved den
løpende regnskapsføringen eller utført
andre tjenester for selskapet enn å
utarbeide årsregnskapet: Ja

Grunnlag for avgivelse

År 2023: Årsregnskap er elektronisk innlevert.
År 2022: Tall er hentet fra elektronisk innlevert årsregnskap fra 2023.

Det er ikke krav til at årsregnskapet m.v. som sendes til Regnskapsregisteret er undertegnet. Kontrollen på at dette er utført ligger hos revisor/enhetens øverste organ. Sikkerheten ivaretas ved at innsender har rolle/rettighet for innsending av årsregnskapet via Altinn, og ved at det bekreftes at årsregnskapet er fastsatt av kompetent organ.

Brønnøysundregistrene, 21.05.2024

Brønnøysundregistrene
Postadresse: Postboks 900, 8910 Brønnøysund
Telefon: 75 00 75 00
E-post: firmapost@brreg.no Internett: www.brreg.no
Organisasjonsnummer: 974 760 673



Organisasjonsnr: 924 989 327
MICHELSEN INVEST AS

RESULTATREGNSKAP

Beløp i: NOK	Note	2023	2022
RESULTATREGNSKAP			
Kostnader			
Annen driftskostnad		9 842	9 998
Sum kostnader	1	9 842	9 998
Driftsresultat		-9 842	-9 998
Finansinntekter og finanskostnader			
Annen renteinntekt		9	16
Annen finansinntekt		15 976	2 463
Sum finansinntekter		15 985	2 479
Annen finanskostnad		31	
Sum finanskostnader		31	
Netto finans		15 954	2 479
Ordinært resultat før skattekostnad		6 112	-7 519
Ordinært resultat etter skattekostnad	2	6 112	-7 519
Årsresultat		6 112	-7 519
Årsresultat etter minoritetsinteresser		6 112	-7 519
Totalresultat		6 112	-7 519
Overføringer og disponeringer			
Avsatt til annen egenkapital		6 112	-7 519
Sum overføringer og disponeringer		6 112	-7 519



Organisasjonsnr: 924 989 327
MICHELSEN INVEST AS

BALANSE

Beløp i: NOK	Note	2023	2022
BALANSE - EIENDELER			
Anleggsmidler			
Immaterielle eiendeler			
Sum anleggsmidler		0	0
Omløpsmidler			
Varer			
Investeringer			
Andre markedsbaserte finansielle instrumenter	3	83 689	99 718
Sum investeringer		83 689	99 718
Bankinnskudd, kontanter og lignende			
Bankinnskudd, kontanter o. l.	4	82 503	51 322
Sum bankinnskudd, kontanter og lignende		82 503	51 322
Sum omløpsmidler		166 191	151 041
SUM EIENDELER		166 191	151 041
BALANSE - EGENKAPITAL OG GJELD			
Egenkapital			
Innskutt egenkapital			
Aksjekapital	5	30 000	30 000
Annen innskutt egenkapital		-5 570	-5 570
Sum innskutt egenkapital		24 430	24 430
Opptjent egenkapital			
Annen egenkapital		-1 389	-7 500
Sum opptjent egenkapital		-1 389	-7 500
Sum egenkapital	6, 7	23 041	16 930
Sum langsiktig gjeld		0	0
Kortsiktig gjeld			
Annen kortsiktig gjeld		143 150	134 111
Sum kortsiktig gjeld	8	143 150	134 111
Sum gjeld		143 150	134 111



SUM EGENKAPITAL OG GJELD

166 191

151 041



Organisasjonsnr: 924 989 327
MICHELSEN INVEST AS

NOTEOPPLYSNINGER - SELSKAP - alle poster oppgitt i hele tall

Note

1

Antall årsverk i regnskapsåret
0.00

Sum Beløp

Balanseført verdi 31.12. Varige driftsmidler Immaterielle eiend.

Konsernregnskap

Morselskapet sitt navn

Forretningskontor for morselskapet

Begrunnelse for at datterselskap er utelatt fra konsolideringen

Samlet beløp - tilknyttet selskap Årets Fjorårets

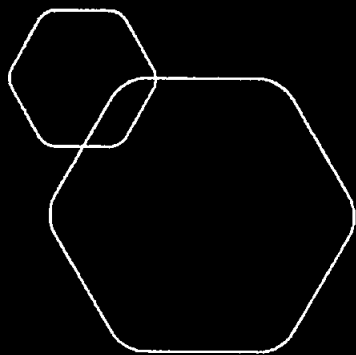
Samlet beløp - foretak i samme konsern Årets Fjorårets

Samlet beløp - foretak i samme konsern Årets Fjorårets

Samlet beløp - felles kontrollert virksomhet Årets Fjorårets

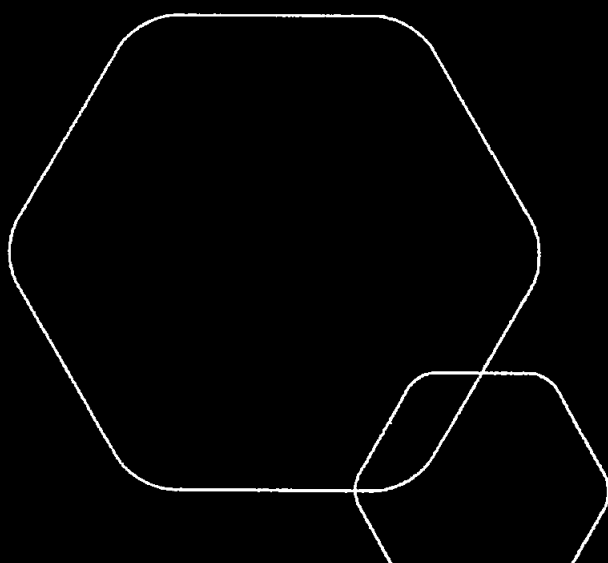
Pantstillelse Beløp

Beholdning av egne aksjer Antall Pålydende Andel av aksjek.



Årsregnskap 2023
Michelsen Invest AS

Resultatregnskap
Balanse
Noter til regnskapet



Org.nr.: 924 989 327



RESULTATREGNSKAP

MICHELSEN INVEST AS

DRIFTSINNEKTER OG DRIFTSKOSTNADER	Note	2023	2022
Annen driftskostnad		9 842	9 998
Sum driftskostnader	1	9 842	9 998
Driftsresultat		-9 842	-9 998
FINANSINNEKTER OG FINANSKOSTNADER			
Annen renteinntekt		9	16
Annen finansinntekt		15 976	2 463
Annen finanskostnad		31	0
Resultat av finansposter		15 954	2 479
Resultat før skattekostnad		6 112	-7 519
Resultat	2	6 112	-7 519
EKSTRAORDINÆRE INNEKTER OG KOSTNADER			
Årsresultat		6 112	-7 519
OVERFØRINGER			
Avsatt til annen egenkapital		6 112	-7 519
Sum overføringer		6 112	-7 519

Uam.

CMA -
ZP

MICHELSEN INVEST AS

SIDE 2



BALANSE

MICHELSEN INVEST AS

EIENDELER	Note	2023	2022
ANLEGGSMIDLER			
IMMATERIELLE EIENDELER			
VARIGE DRIFTSMIDLER			
FINANSIELLE ANLEGGSMIDLER			
OMLØPSMIDLER			
FORDRINGER			
INVESTERINGER			
Andre markedsbaserte finansielle instrumenter	3	83 689	99 718
Sum investeringer		83 689	99 718
Bankinnskudd, kontanter o.l.	4	82 503	51 322
Sum omløpsmidler		166 191	151 041
Sum eiendeler		166 191	151 041

Kam.

*CMA.
LM*

MICHELSEN INVEST AS

SIDE 3




BALANSE

MICHELSEN INVEST AS

EGENKAPITAL OG GJELD	Note	2023	2022
EGENKAPITAL			
INNSKUTT EGENKAPITAL			
Aksjekapital	5	30 000	30 000
Annen innskutt egenkapital		-5 570	-5 570
Sum innskutt egenkapital		24 430	24 430
OPPTJENT EGENKAPITAL			
Annen egenkapital		-1 389	-7 500
Sum opptjent egenkapital		-1 389	-7 500
Sum egenkapital	6, 7	23 041	16 930
GJELD			
AVSETNING FOR FORPLIKTELSE			
ANNEN LANGSIKTIG GJELD			
KORTSIKTIG GJELD			
Annen kortsiktig gjeld		143 150	134 111
Sum kortsiktig gjeld	8	143 150	134 111
Sum gjeld		143 150	134 111
Sum egenkapital og gjeld		166 191	151 041

Oslo, 15.03.2024
Styret i Michelsen Invest AS


Christian Michelsen Albjerk
styreleder/daglig leder


Lars Michelsen
styremedlem


Kristoffer Albjerk Michelsen
styremedlem

MICHELSEN INVEST AS

SIDE 4



Regnskapsprinsipper

Årsregnskapet er satt opp i samsvar med regnskapsloven og NRS 8 God regnskapsskikk små foretak.

DRIFTSINNTEKTER

Inntektsføring av salg av varer skjer på leveringstidspunktet. Tjenester inntektsføres ved levering.

SKATT

Skattekostnaden i resultatregnskapet omfatter periodens betalbare skatt.

KLASSIFISERING OG VURDERING AV OMLØPSMIDLER

Omløpsmidler og kortsiktig gjeld omfatter normalt poster som forfaller til betaling innen ett år etter balansedagen, samt poster som knytter seg til varekretsløpet. Omløpsmidler vurderes til laveste verdi av anskaffelseskost og virkelig verdi.

Note 1 Lønnskostnader og andre ytelser til styret og revisor

Michelsen Invest AS har ikke hatt lønns- eller personalkostnader i 2023, og det er ikke gitt ytelser eller lån til eiere, nærstående personer eller styret.

Note 2 Skatt

Årets skattekostnad	2023	2022
Resultatført skatt på ordinært resultat:		
Betalbar skatt	0	0
Endring i utsatt skattefordel	0	0
Skattekostnad ordinært resultat	0	0
Skattepliktig inntekt:		
Resultat før skatt	6 112	-7 519
Permanente forskjeller	-106	-1 934
Anvendelse av fremførbart underskudd	-6 006	0
Skattepliktig inntekt	0	-9 453
Betalbar skatt i balansen:		
Betalbar skatt på årets resultat	0	0
Sum betalbar skatt i balansen	0	0

Note 3 Markedsbaserte verdipapirer

Markedsbaserte investeringer	Anskaffelseskost	Balanseført verdi	Mottatt utbytte	Realisert gevinst
Nordnet, aksje- og fondskonto	83 689	83 689	109	15 867
Sum markedsbaserte aksjer	83 689	83 689	109	15 867

Formuesverdi er pr 31.12 estimert å være kr. 70.432 iht årsoppgave.

Uam *CMA*



Note 4 Bankinnskudd - bundne midler

Selskapet har ingen bundne midler eller forpliktelser.

Note 5 Aksjonærer

AKSJEKAPITALEN I MICHELSEN INVEST AS PR. 31.12 BESTÅR AV:

	Antall	Pålydende	Bokført
Ordinære aksjer	100	300	30 000
Sum	100		30 000

EIERSTRUKTUR

Aksjonærer i % pr. 31.12:

	Ordinære	Eierandel
Lars Michelsen	34	34
Christian Michelsen Albjerk	33	33
Kristoffer Albjerk Michelsen	33	33
Totalt antall aksjer	100	100

AKSJER EIET AV MEDLEMMER I STYRET OG DAGLIG LEDER:

Navn	Verv	Ordinære
Lars Michelsen	styremedlem	34
Christian Michelsen Albjerk	styreleder/daglig leder	33
Kristoffer Albjerk Michelsen	styremedlem	33
Totalt antall aksjer		100

Note 6 Egenkapital

	Aksjekapital	Annen Innskutt egenkapital	Annen egenkapital	Sum egenkapital
Pr. 31.12.2022	30 000	-5 570	-7 500	16 930
Årets resultat			6 112	6 112
Pr 31.12.2023	30 000	-5 570	-1 389	23 041

Note 7 Fortsatt drift

Styrets arbeid i 2023 har i hovedsak bestått av investering av selskapets midler i aksje og fonds.

Michelsen Invest AS har en bokført positiv egenkapital pr 31.12.2023.

Driften av Michelsen Invest AS synes således ikke å medføre risiko for tap for kreditorene.

Styret i Michelsen Invest AS forventer en nøytral løpende drift i nær framtid og på lengre sikt forventer man bedre tider.

Grunnlaget for styrets konklusjon om fortsatt drift er basert på grunnlaget dagens drift er etablert på.

Kam. CMA Jm



Note 8 Gjeld til eier

Gjeldsposten utgjør i din helhet gjeld til hovedaksjonær.

Kam.

CMA.
[Signature]