



## ÅRSREGNSKAPET FOR REGNSKAPSÅRET 2022 - GENERELL INFORMASJON

### Enheten

Organisasjonsnummer: 927 129 035  
Organisasjonsform: Aksjeselskap  
Foretaksnavn: PURE SALMON TECHNOLOGY HOLDING AS  
Forretningsadresse: Hangarveien 21  
3241 SANDEFJORD

### Regnskapsår

Årsregnskapets periode: 01.01.2022 - 31.12.2022

### Konsern

Mørselskap i konsern: Ja  
Konsernregnskap lagt ved: Ja

### Regnskapsregler

Regler for små foretak benyttet: Nei  
Benyttet ved utarbeidelsen av årsregnskapet til selskapet: Regnskapslovens alminnelige regler  
Benyttet ved utarbeidelsen av årsregnskapet til konsernet: Regnskapslovens alminnelige regler

### Årsregnskapet fastsatt av kompetent organ

Bekreftet av representant for selskapet: Kent Kongsdal Rasmussen  
Dato for fastsettelse av årsregnskapet: 14.02.2024

### Grunnlag for avgivelse

År 2022: Årsregnskapet er elektronisk innlevert  
År 2021: Tall er hentet fra elektronisk innlevert årsregnskap fra 2022

*Det er ikke krav til at årsregnskapet m.v. som sendes til Regnskapsregisteret er undertegnet. Kontrollen på at dette er utført ligger hos revisor/enhetens øverste organ. Sikkerheten ivaretas ved at innsender har rolle/rettighet for innsending av årsregnskapet via Altinn, og ved at det bekreftes at årsregnskapet er fastsatt av kompetent organ.*

Brønnøysundregistrene, 13.08.2024



## Resultatregnskap

Beløp i: NOK	Note	2022	2021
<b>RESULTATREGNSKAP</b>			
<b>Kostnader</b>			
Annen driftskostnad			1 440
<b>Sum kostnader</b>			<b>1 440</b>
<b>Driftsresultat</b>			<b>-1 440</b>
<b>Finansinntekter og finanskostnader</b>			
Annen finansinntekt	9	2 542 921	
<b>Sum finansinntekter</b>		<b>2 542 921</b>	
<b>Netto finans</b>		<b>2 542 921</b>	
<b>Ordinært resultat før skattekostnad</b>		<b>2 542 921</b>	<b>-1 440</b>
Skattekostnad på ordinært resultat	10	554 710	0
<b>Ordinært resultat etter skattekostnad</b>		<b>1 988 211</b>	<b>-1 440</b>
<b>Årsresultat</b>		<b>1 988 211</b>	<b>-1 440</b>
<b>Overføringer og disponeringer</b>			
Udekket tap		1 440	-1 440
Overføringer til/fra annen egenkapital		1 986 771	
<b>Sum overføringer og disponeringer</b>		<b>1 988 211</b>	<b>-1 440</b>



## Balanse

Beløp i: NOK	Note	2022	2021
<b>BALANSE - EIENDELER</b>			
<b>Anleggsmidler</b>			
<b>Immaterielle eiendeler</b>			
<b>Finansielle anleggsmidler</b>			
Investering i datterselskap	11	68 476 240	55 967
<b>Sum finansielle anleggsmidler</b>		<b>68 476 240</b>	<b>55 967</b>
<b>Sum anleggsmidler</b>		<b>68 476 240</b>	<b>55 967</b>
<b>Omløpsmidler</b>			
<b>Varer</b>			
<b>Fordringer</b>			
Andre fordringer	12	39 930	
<b>Sum fordringer</b>		<b>39 930</b>	
<b>Bankinnskudd, kontanter og lignende</b>			
Bankinnskudd, kontanter og lignende	14		39 930
<b>Sum bankinnskudd, kontanter og lignende</b>			<b>39 930</b>
<b>Sum omløpsmidler</b>		<b>39 930</b>	<b>39 930</b>
<b>SUM EIENDELER</b>		<b>68 516 170</b>	<b>95 897</b>
<b>BALANSE - EGENKAPITAL OG GJELD</b>			
<b>Egenkapital</b>			
<b>Innskutt egenkapital</b>			
Selskapskapital	15,16	30 000	30 000
Overkurs	15	9 930	9 930
<b>Sum innskutt egenkapital</b>		<b>39 930</b>	<b>39 930</b>
<b>Opptjent egenkapital</b>			
Annen egenkapital		1 986 771	



## Balanse

<b>Beløp i: NOK</b>	<b>Note</b>	<b>2022</b>	<b>2021</b>
Udekket tap	15		1 440
<b>Sum opptjent egenkapital</b>		<b>1 986 771</b>	<b>-1 440</b>
<b>Sum egenkapital</b>		<b>2 026 701</b>	<b>38 490</b>
<b>Gjeld</b>			
<b>Langsiktig gjeld</b>			
Utsatt skatt	10	554 710	
<b>Sum avsetninger for forpliktelser</b>		<b>554 710</b>	
<b>Annen langsiktig gjeld</b>			
Langsiktig konserngjeld	12	65 877 352	
<b>Sum annen langsiktig gjeld</b>		<b>65 877 352</b>	
<b>Sum langsiktig gjeld</b>		<b>66 432 062</b>	<b>0</b>
<b>Kortsiktig gjeld</b>			
Leverandørgjeld		1 440	1 440
Kortsiktig konserngjeld	12	55 967	55 967
<b>Sum kortsiktig gjeld</b>		<b>57 407</b>	<b>57 407</b>
<b>Sum gjeld</b>		<b>66 489 469</b>	<b>57 407</b>
<b>SUM EGENKAPITAL OG GJELD</b>		<b>68 516 170</b>	<b>95 897</b>



### Konsernets resultatregnskap

Beløp i: NOK	Note	2022	2021
<b>RESULTATREGNSKAP</b>			
<b>Inntekter</b>			
Salgsinntekt	1,2	126 888 341	
Annen driftsinntekt		308 000	
<b>Sum inntekter</b>		<b>127 196 341</b>	
<b>Kostnader</b>			
Varekostnad	2	74 537 233	
Lønnskostnad	3,4,5	19 772 950	
Avskrivning på varige driftsmidler og immaterielle eiendeler	7,8	3 155 403	
Annen driftskostnad	3,5,6	8 522 789	
<b>Sum kostnader</b>		<b>105 988 375</b>	
<b>Driftsresultat</b>		<b>21 207 966</b>	
<b>Finansinntekter og finanskostnader</b>			
Annen renteinntekt		97 225	
Annen finansinntekt	9	2 890 170	
<b>Sum finansinntekter</b>		<b>2 987 395</b>	
Annen rentekostnad	9	86 783	
Annen finanskostnad		153 694	
<b>Sum finanskostnader</b>		<b>240 477</b>	
<b>Netto finans</b>		<b>2 746 918</b>	
<b>Ordinært resultat før skattekostnad</b>	5	<b>23 954 884</b>	<b>0</b>
Skattekostnad på ordinært resultat	10	872 700	
<b>Ordinært resultat etter skattekostnad</b>		<b>23 082 184</b>	<b>0</b>
<b>Årsresultat</b>		<b>23 082 184</b>	<b>0</b>
<b>Overføringer og disponeringer</b>			
Udekket tap		23 082 184	
<b>Sum overføringer og disponeringer</b>		<b>23 082 184</b>	



### Konsernets balanse

Beløp i: NOK	Note	2022	2021
<b>BALANSE - EIENDELER</b>			
<b>Anleggsmidler</b>			
<b>Immaterielle eiendeler</b>			
Forskning og utvikling	7	837 278	
Programvare	7	11 793 698	
Konsesjoner, patenter, lisenser, varemerker og lignende rettigheter	7	28 438 507	
Goodwill	7	16 980 699	
<b>Sum immaterielle eiendeler</b>		<b>58 050 182</b>	
<b>Varige driftsmidler</b>			
Tomter, bygninger og annen fast eiendom	8	1 593 104	
Driftsløsøre, inventar, verktøy, kontormaskiner og lignende	8	2 418 685	
<b>Sum varige driftsmidler</b>		<b>4 011 789</b>	
<b>Finansielle anleggsmidler</b>			
Investering i datterselskap	11	0	
<b>Sum finansielle anleggsmidler</b>		<b>0</b>	
<b>Sum anleggsmidler</b>		<b>62 061 971</b>	<b>0</b>
<b>Omløpsmidler</b>			
<b>Varer</b>			
<b>Fordringer</b>			
Kundefordringer	12,13	25 194 854	
Andre fordringer	12	121 593 813	
<b>Sum fordringer</b>		<b>146 788 667</b>	
<b>Bankinnskudd, kontanter og lignende</b>			
Bankinnskudd, kontanter og lignende	14	69 454 286	
<b>Sum bankinnskudd, kontanter og lignende</b>		<b>69 454 286</b>	
<b>Sum omløpsmidler</b>		<b>216 242 953</b>	<b>0</b>
<b>SUM EIENDELER</b>		<b>278 304 924</b>	<b>0</b>



## Konsernets balanse

Beløp i: NOK	Note	2022	2021
<b>BALANSE - EGENKAPITAL OG GJELD</b>			
<b>Egenkapital</b>			
<b>Innskutt egenkapital</b>			
Selskapskapital	15,16	30 000	
Overkurs	15	9 930	
<b>Sum innskutt egenkapital</b>		<b>39 930</b>	
<b>Opptjent egenkapital</b>			
Udekket tap	15	9 770 957	
<b>Sum opptjent egenkapital</b>		<b>-9 770 957</b>	
<b>Sum egenkapital</b>		<b>-9 731 027</b>	<b>0</b>
<b>Gjeld</b>			
<b>Langsiktig gjeld</b>			
Utsatt skatt	10	827 190	
Garantiforpliktelser	17	15 211 561	
<b>Sum avsetninger for forpliktelser</b>		<b>16 038 751</b>	
<b>Annen langsiktig gjeld</b>			
Langsiktig konserngjeld	12	65 877 352	
<b>Sum annen langsiktig gjeld</b>		<b>65 877 352</b>	
<b>Sum langsiktig gjeld</b>		<b>81 916 103</b>	<b>0</b>
<b>Kortsiktig gjeld</b>			
Leverandørgjeld		38 105 233	
Betalbar skatt	10	44 113	
Skyldige offentlige avgifter		7 173 236	
Kortsiktig konserngjeld	12	0	
Annen kortsiktig gjeld	18	160 797 266	
<b>Sum kortsiktig gjeld</b>		<b>206 119 848</b>	
<b>Sum gjeld</b>		<b>288 035 951</b>	<b>0</b>
<b>SUM EGENKAPITAL OG GJELD</b>		<b>278 304 924</b>	<b>0</b>



## Konsernets balanse

<b>Beløp i: NOK</b>	<b>Note</b>	<b>2022</b>	<b>2021</b>
---------------------	-------------	-------------	-------------

---



## Brønnøysundregistrene

### ÅRSREGNSKAP FOR REGNSKAPSÅRET 2022 - GENERELL INFORMASJON

Journalnummer: 2024 313877

#### Enheten

Organisasjonsnummer: 927 129 035  
Organisasjonsform: Aksjeselskap  
Foretaksnavn: PURE SALMON TECHNOLOGY HOLDING AS  
Forretningsadresse: Nordre Fokserød 9  
3241 SANDEFJORD

#### Regnskapsår

Årsregnskapets periode: 01.01.2022 - 31.12.2022

#### Konsern

Morselskap i konsern: Ja  
Konsernregnskap lagt ved: Ja

#### Regnskapsregler

Regler for små foretak benyttet: Nei  
Benyttet ved utarbeidelsen av  
årsregnskapet til selskapet: Regnskapslovens alminnelige regler  
Benyttet ved utarbeidelsen av  
årsregnskapet til konsernet: Regnskapslovens alminnelige regler

#### Årsregnskapet fastsatt av kompetent organ

Bekreftet av representant for selskapet: Kent Kongsdal Rasmussen  
Dato for fastsettelse av årsregnskapet: 14.02.2024

#### Grunnlag for avgivelse

År 2022: Årsregnskap er elektronisk innlevert.  
År 2021: Tall er hentet fra elektronisk innlevert årsregnskap fra 2022.

*Det er ikke krav til at årsregnskapet m.v. som sendes til Regnskapsregisteret er undertegnet. Kontrollen på at dette er utført ligger hos revisor/enhetens øverste organ. Sikkerheten ivaretas ved at innsender har rolle/rettighet for innsending av årsregnskapet via Altinn, og ved at det bekreftes at årsregnskapet er fastsatt av kompetent organ.*

Brønnøysundregistrene, 28.02.2024



Organisasjonsnr: 927 129 035  
PURE SALMON TECHNOLOGY HOLDING AS

## RESULTATREGNSKAP

Beløp i: NOK	Note	2022	2021
<b>RESULTATREGNSKAP</b>			
<b>Kostnader</b>			
Annen driftskostnad			1 440
<b>Sum kostnader</b>			<b>1 440</b>
<b>Driftsresultat</b>			
			<b>-1 440</b>
<b>Finansinntekter og finanskostnader</b>			
Annen finansinntekt	9	2 542 921	
<b>Sum finansinntekter</b>		<b>2 542 921</b>	
<b>Netto finans</b>			
		<b>2 542 921</b>	
<b>Ordinært resultat før skattekostnad</b>			
		<b>2 542 921</b>	<b>-1 440</b>
Skattekostnad på ordinært resultat	10	554 710	0
<b>Ordinært resultat etter skattekostnad</b>		<b>1 988 211</b>	<b>-1 440</b>
<b>Årsresultat</b>			
		<b>1 988 211</b>	<b>-1 440</b>
<b>Overføringer og disponeringer</b>			
Udekket tap		1 440	-1 440
Overføringer til/fra annen egenkapital		1 986 771	
<b>Sum overføringer og disponeringer</b>		<b>1 988 211</b>	<b>-1 440</b>



Organisasjonsnr: 927 129 035  
PURE SALMON TECHNOLOGY HOLDING AS

## BALANSE

**Beløp i: NOK** **Note** **2022** **2021**

### BALANSE - EIENDELER

#### Anleggsmidler Immaterielle eiendeler

##### Finansielle anleggsmidler

Investering i datterselskap 11 68 476 240 55 967

**Sum finansielle  
anleggsmidler 68 476 240 55 967**

**Sum anleggsmidler 68 476 240 55 967**

#### Omløpsmidler

##### Varer

##### Fordringer

Andre fordringer 12 39 930

**Sum fordringer 39 930**

##### Bankinnskudd, kontanter og lignende

Bankinnskudd, kontanter  
og lignende 14 39 930

**Sum bankinnskudd,  
kontanter og lignende 39 930**

**Sum omløpsmidler 39 930 39 930**

**SUM EIENDELER 68 516 170 95 897**

### BALANSE - EGENKAPITAL OG GJELD

#### Egenkapital

##### Innskutt egenkapital

Selskapskapital 15,16 30 000 30 000

Overkurs 15 9 930 9 930

**Sum innskutt egenkapital 39 930 39 930**

##### Opptjent egenkapital

Annen egenkapital 1 986 771

Udekket tap 15 1 440

**Sum opptjent egenkapital 1 986 771 -1 440**

**Sum egenkapital 2 026 701 38 490**

#### Gjeld

##### Langsiktig gjeld

Utsatt skatt 10 554 710



<b>Sum avsetninger for forpliktelser</b>		<b>554 710</b>	
<b>Annen langsiktig gjeld</b>			
Langsiktig konserngjeld	12	65 877 352	
<b>Sum annen langsiktig gjeld</b>		<b>65 877 352</b>	
<b>Sum langsiktig gjeld</b>		<b>66 432 062</b>	<b>0</b>
<b>Kortsiktig gjeld</b>			
Leverandørgjeld		1 440	1 440
Kortsiktig konserngjeld	12	55 967	55 967
<b>Sum kortsiktig gjeld</b>		<b>57 407</b>	<b>57 407</b>
<b>Sum gjeld</b>		<b>66 489 469</b>	<b>57 407</b>
<b>SUM EGENKAPITAL OG GJELD</b>		<b>68 516 170</b>	<b>95 897</b>



Organisasjonsnr: 927 129 035  
PURE SALMON TECHNOLOGY HOLDING AS

## KONSERNRESULTATREGNSKAP

<b>Beløp i: NOK</b>	<b>Note</b>	<b>2022</b>	<b>2021</b>
<b>RESULTATREGNSKAP</b>			
<b>Inntekter</b>			
Salgsinntekt	1,2	126 888 341	
Annen driftsinntekt		308 000	
<b>Sum inntekter</b>		<b>127 196 341</b>	
<b>Kostnader</b>			
Varekostnad	2	74 537 233	
Lønnskostnad	3,4,5	19 772 950	
Avskrivning på varige driftsmidler og immaterielle eiendeler	7,8	3 155 403	
Annen driftskostnad	3,5,6	8 522 789	
<b>Sum kostnader</b>		<b>105 988 375</b>	
<b>Driftsresultat</b>		<b>21 207 966</b>	
<b>Finansinntekter og finanskostnader</b>			
Annen renteinntekt		97 225	
Annen finansinntekt	9	2 890 170	
<b>Sum finansinntekter</b>		<b>2 987 395</b>	
Annen rentekostnad	9	86 783	
Annen finanskostnad		153 694	
<b>Sum finanskostnader</b>		<b>240 477</b>	
<b>Netto finans</b>		<b>2 746 918</b>	
<b>Ordinært resultat før skattekostnad</b>	5	<b>23 954 884</b>	<b>0</b>
Skattekostnad på ordinært resultat	10	872 700	
<b>Ordinært resultat etter skattekostnad</b>		<b>23 082 184</b>	<b>0</b>
<b>Årsresultat</b>		<b>23 082 184</b>	<b>0</b>
<b>Overføringer og disponeringer</b>			
Udekket tap		23 082 184	
<b>Sum overføringer og disponeringer</b>		<b>23 082 184</b>	



Organisasjonsnr: 927 129 035  
PURE SALMON TECHNOLOGY HOLDING AS

## KONSERNBALANSE

Beløp i: NOK	Note	2022	2021
<b>BALANSE - EIENDELER</b>			
<b>Anleggsmidler</b>			
<b>Immaterielle eiendeler</b>			
Forskning og utvikling	7	837 278	
Programvare	7	11 793 698	
Konsesjoner, patenter, lisenser, varemerker og lignende rettigheter	7	28 438 507	
Goodwill	7	16 980 699	
<b>Sum immaterielle eiendeler</b>		<b>58 050 182</b>	
<b>Varige driftsmidler</b>			
Tomter, bygninger og annen fast eiendom	8	1 593 104	
Driftsløsøre, inventar, verktøy, kontormaskiner og lignende	8	2 418 685	
<b>Sum varige driftsmidler</b>		<b>4 011 789</b>	
<b>Finansielle anleggsmidler</b>			
Investering i datterselskap	11	0	
<b>Sum finansielle anleggsmidler</b>		<b>0</b>	
<b>Sum anleggsmidler</b>		<b>62 061 971</b>	<b>0</b>
<b>Omløpsmidler</b>			
<b>Varer</b>			
<b>Fordringer</b>			
Kundefordringer	12,13	25 194 854	
Andre fordringer	12	121 593 813	
<b>Sum fordringer</b>		<b>146 788 667</b>	
<b>Bankinnskudd, kontanter og lignende</b>			
Bankinnskudd, kontanter og lignende	14	69 454 286	
<b>Sum bankinnskudd, kontanter og lignende</b>		<b>69 454 286</b>	
<b>Sum omløpsmidler</b>		<b>216 242 953</b>	<b>0</b>
<b>SUM EIENDELER</b>		<b>278 304 924</b>	<b>0</b>
<b>BALANSE - EGENKAPITAL OG GJELD</b>			



<b>Egenkapital</b>			
<b>Innskutt egenkapital</b>			
Selskapskapital	15,16	30 000	
Overkurs	15	9 930	
<b>Sum innskutt egenkapital</b>		<b>39 930</b>	
<b>Opptjent egenkapital</b>			
Udekket tap	15	9 770 957	
<b>Sum opptjent egenkapital</b>		<b>-9 770 957</b>	
<b>Sum egenkapital</b>		<b>-9 731 027</b>	<b>0</b>
<b>Gjeld</b>			
<b>Langsiktig gjeld</b>			
Utsatt skatt	10	827 190	
Garantiforpliktelser	17	15 211 561	
<b>Sum avsetninger for forpliktelser</b>		<b>16 038 751</b>	
<b>Annen langsiktig gjeld</b>			
Langsiktig konserngjeld	12	65 877 352	
<b>Sum annen langsiktig gjeld</b>		<b>65 877 352</b>	
<b>Sum langsiktig gjeld</b>		<b>81 916 103</b>	<b>0</b>
<b>Kortsiktig gjeld</b>			
Leverandørgjeld		38 105 233	
Betalbar skatt	10	44 113	
Skyldige offentlige avgifter		7 173 236	
Kortsiktig konserngjeld	12	0	
Annen kortsiktig gjeld	18	160 797 266	
<b>Sum kortsiktig gjeld</b>		<b>206 119 848</b>	
<b>Sum gjeld</b>		<b>288 035 951</b>	<b>0</b>
<b>SUM EGENKAPITAL OG GJELD</b>		<b>278 304 924</b>	<b>0</b>



Organisasjonsnr: 927 129 035  
PURE SALMON TECHNOLOGY HOLDING AS

NOTEOPPLYSNINGER - SELSKAP - alle poster oppgitt i hele tall

Note  
3

Antall årsverk i regnskapsåret  
0.00

Sum Beløp

Balanseført verdi 31.12. Varige driftsmidler Immaterielle eiend.

Note  
13

Konsern, tilknyttet selskap m.v.

Investering som regnskapsføres etter egenkapitalmetoden

Konsernregnskap

Morselskapet sitt navn

Forretningskontor for morselskapet

Begrunnelse for at datterselskap er utelatt fra konsolideringen

Konsern, tilknyttet selskap m.v. - fordringer og gjeld

Fordringer

Samlet beløp - tilknyttet selskap Årets Fjorårets

Annen langsiktig gjeld

Samlet beløp - foretak i samme konsern Årets Fjorårets



65877352.00

**Kortsiktig gjeld**

<u>Samlet beløp - foretak i samme konsern</u>	<u>Årets</u>	<u>Fjorårets</u>
	55967.00	55967.00

<u>Samlet beløp - felles kontrollert virksomhet</u>	<u>Årets</u>	<u>Fjorårets</u>

<u>Pantstillelse</u>	<u>Beløp</u>

<u>Beholdning av egne aksjer</u>	<u>Antall</u>	<u>Pålydende</u>	<u>Andel av aksjek.</u>

**Note**

3

**Lån og sikkerhetsstillelse til medlemmer**

Er det gitt lån eller sikkerhetsstillelse til ledende personer: Nei

Opplysninger om:

Medlemmer av:

**Mer om lån og sikkerhetsstillelse**



Organisasjonsnr: 927 129 035  
PURE SALMON TECHNOLOGY HOLDING AS

NOTEOPPLYSNINGER - KONSERN - alle poster oppgitt i hele tall

Note  
3

Antall årsverk i regnskapsåret  
74.40

Sum Beløp

Balanseført verdi 31.12. Varige driftsmidler Immaterielle eiend.

**Konsernregnskap**

Morselskapet sitt navn

Forretningskontor for morselskapet

Begrunnelse for at datterselskap er utelatt fra konsolideringen

Konsern, tilknyttet selskap m.v. - fordringer og gjeld

**Fordringer**

Samlet beløp - tilknyttet selskap Årets Fjorårets

Samlet beløp - foretak i samme konsern Årets Fjorårets

Samlet beløp - foretak i samme konsern Årets Fjorårets

Samlet beløp - felles kontrollert virksomhet Årets Fjorårets

Pantstillelse Beløp



Beholdning av egne aksjer                      Antall                      Pålydende                      Andel av aksjek.

**Note**

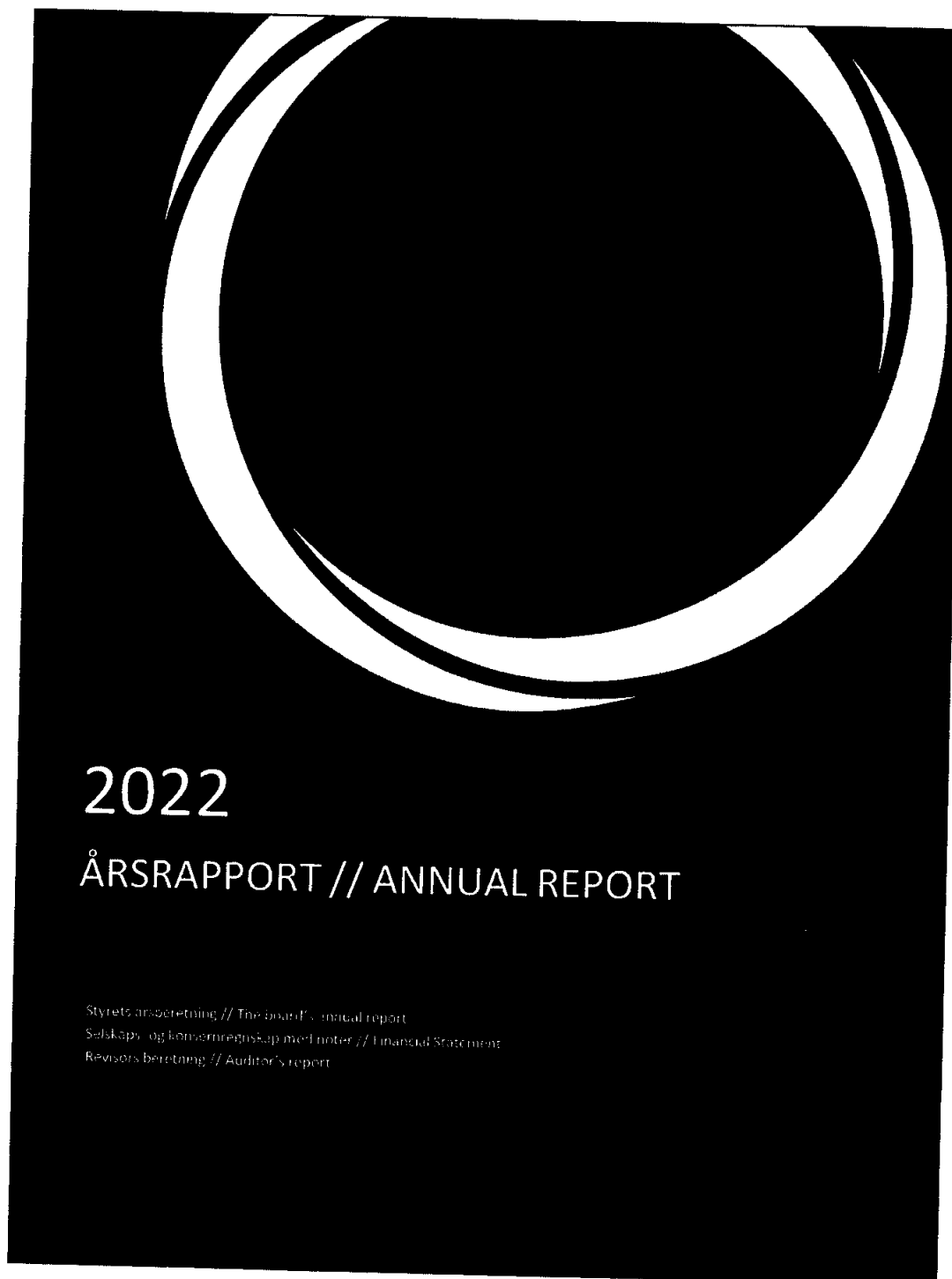
**Lån og sikkerhetsstillelse til medlemmer**

Er det gitt lån eller sikkerhetsstillelse til ledende personer: Nei

Opplysninger om:

Medlemmer av:

**Mer om lån og sikkerhetsstillelse**





## ÅRSBERETNING - THE BOARD OF DIRECTORS REPORT 2022

### Virksomhetens art og tilholdssted

Pure Salmon Technology Holding AS investerer i aksjer. Konsernet designer, konstruerer, yter tjenester og vedlikeholder landbaserte akvakulturanlegg basert på resirkulerende akvakultursystemer, kjent som RAS-anlegg, for å dyrke fiskearter fra de tidlige stadiene av fiskeegg til full størrelse.

Konsernets virksomhet foregår fra hovedkontoret i Sandefjord og fra avdelingskontoret i Drammen og Fredericia in Danmark.

Konsernet ble etablert 1. november 2022 men har historikk tilbake til 1987 grunnet Pure Salmon sitt oppkjøp av akvakulturavdelingen fra selskapet Kruger Kaldnes AS i 2021. Konsernet er aktive mot ledende fiskeoppdrettere i markedet så vel som mot prosjektene utviklet og eiet av Pure Salmon. Siden starten, under nytt eierskap, har konsernet opplevd sterk organisatorisk vekst.

### Redegjørelse for regnskapet for konsernet

Omsetningen for 2022 ble MNOK 127,2. Årsresultatet ble positivt med MNOK 23,1. Driftsresultat før avskrivninger og amortisering ble positivt med MNOK 24,4. Forventningen om fortsatt økt aktivitet i kommende år gjør at konsernets ledelses forventer videre positiv drift i årene som kommer.

Det har i 2022 medgått MNOK 1,1 i utgifter til forskning og utvikling. Utgiftene er kostnadsført

### Operations and locations

Pure Salmon Technology Holding AS is investing in shares. The group designs, constructs, services and maintains land-based aquaculture facilities based on recycling aquaculture systems, known as RAS fishfarms, to grow fish species from the early stages of fish eggs to the final full grow-out size.

The group operates out from its head office in Sandefjord and from the branch office in Drammen and Fredericia in Denmark.

The Group was established on 1 November 2022, but has a history dating back to 1987 due to Pure Salmon's acquisition of the aquaculture department from the company Kruger Kaldnes AS in 2021. The Group is active towards leading fish farmers in the market as well as towards the projects developed and owned by Pure Salmon. Since its inception, under new ownership, the Group has experienced strong organisational growth.

### Comments related to the financial statement for the group

Turnover in 2022 was MNOK 127.2. The annual result was positive by MNOK 23.1. Operating profit before depreciation and amortisation was positive by MNOK 24.4. The expectation of still increased activity in the coming years means the group's management expects continuous positive operations in the years to come.

During 2022 research and development costs amounted to MNOK 1.1. The cost has been





Løpende der kravene til balanseføring ikke anses å være tilfredsstillt. Av totale utgifter er MNOK 0,2 aktivert. Utgiftene er blant annet medgått til forskning på forautomatisering i oppdrettsanlegg og forskning innenfor fiskevelferd.

expensed as incurred, where the requirements for a balance sheet recognition are considered not to have been met. Out of the total amount, MNOK 0.2 has been capitalised. The research concern feed automation in fish farms and other research in fish welfare.

Samlet kontantstrøm fra driften i konsernet var på minus MNOK 2, mens driftsresultatet utgjorde MNOK 21,2. Differansen skyldes i hovedsak prosjektrelatert kontantstrøm samt ordinære immaterielle avskrivninger. De samlede investeringene i konsernet var MNOK 1,2. I hovedsak relaterer investeringene seg til driftsløsøre som følge av økning av antall ansatte, aktivering av forskning og utvikling og utvikling av nye systemer for selskapet.

Total cash flow from operations in the group was negative by MNOK 2, while the operational result amounted to MNOK 21,2. The difference is mainly due to project-related cash flow as well as depreciation of intangible assets. Total investments were MNOK 1.2, mainly related to movables because of the increase of employees, capitalisation of research and development and the development of new systems for the group.

Konsernets likviditetsbeholdning var MNOK 69,5 per 31.12.2022. Den kortsiktige gjeld utgjorde pr. 31.12.2022 74% av samlet gjeld. Den finansielle stillingen er god, og ved årsslutt kan konsernet nedbetale kortsiktig gjeld ved hjelp av de mest likvide midlene.

The liquidity holdings of the group were MNOK 69.5 as of 31 December 2022. The current liabilities accounted for 74% of the total debt. The financial position is good, and at year end, the company can repay short-term debt using the most liquid assets.

Totalkapitalen var ved utgangen av året MNOK 278,3. Egenkapitalandelen pr. 31.12.2022 er -3.5% Bokført egenkapital er tapt i konsern, men ikke tapt i morselskapet eller noen av datterselskapene.

The total capital was MNOK 278.3 (MNOK 0.0) at the end of the year. The equity ratio at 31.12.2022 is -3.5% Booked equity is lost in the group, but not in the parent company or the subsidiaries.

Konserndannelsen skjedde per 1.11.22 ved at aksjene i Pure Salmon Technology AS ble kjøpt av Pure Salmon Technology Holding AS fra det forrige morselskap Pure Salmon Ltd til bokført verdi for selskapet: USD 6 683 103, som samsvarte med kostpris per 10.6.21. Da transaksjonen er gjort med kontinuitetsgjennomskjæring i toppkonsernet gjør man tilsvarende i Pure Salmon Technology Holding AS sitt konsernregnskap. Mer/mindreverdier i Pure Salmon Technology AS er konsolidert inn uendret fra bokført verdi per konsernetablering. I selskapsregnskapet til Pure Salmon Technology Holding AS er innregning gjennomført med

The group was founded 1.11.22 when the shares in Pure Salmon Technology AS were purchased by Pure Salmon Technology Holding AS from the previous parent company Pure Salmon Ltd at the book value of the company: USD 6,683,103, which corresponded to the cost price as of 10.6.21. As the transaction has been made with continuity in the top group, the same approach is done in Pure Salmon Technology Holding AS's consolidated accounts. Values in Pure Salmon Technology AS are consolidated unchanged from the booked value. In the company accounts of Pure Salmon Technology Holding AS, recognition is carried



dagskurs per transaksjonsdato 1.11.22. Den store endringen i USDNOK kursen fra 10.6.21 til 1.11.22 bidrar til at inngående egenkapital fra Pure Salmon Technology AS er mye lavere enn egenkapitalen i selskapet.

out at the daily exchange rate as of transaction date 1.11.22. The large change in the USDNOK exchange rate from 10.6.21 to 1.11.22 contributes to the ingoing equity from Pure Salmon Technology AS being much lower than the equity in the company.

#### **Egne aksjer**

Konsernet har per 31.12.2022 ingen beholdning av egne aksjer.

#### **Treasury stock**

As of 31.12.2022, the group has no holdings of own shares.

#### **Fremtidig utvikling**

Markedsutviklingen innenfor landbasert fiskeoppdrett de neste årene er forventet å være god. Grunnrenteskatten på akvakultur har dempet investeringsviljen i Norge noe, men det er god aktivitet hos mange av aktørene i bransjen, deriblant våre eiere. Konkurransesituasjonen er stabil. Det er forventninger om økte priser som følge av inflasjon, spesielt på utstyr. Dette kan endre investeringsviljen også i det globale markedet på sikt, men foreløpig ser vi ingen tegn til dette. Prisen på laks er høy. Tilsvarende gjelder tilgangen på råmaterialer til utstyr og bygg. Økning i innkjøpspriser vil i stor grad kunne videreføres til våre kunder. Styret presiserer at det normalt er betydelig usikkerhet knyttet til vurderinger av fremtidige forhold.

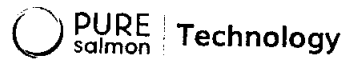
#### **Future challenges**

The market development within land-based fish farming in the next few years is expected to be good. The Norwegian resource rent tax on aquaculture has lowered the willingness to invest in Norway to some extent, but there is good investment and development activity among many companies in the industry, including our owners. The competitive situation is stable. There are expectations of higher prices because of inflation, particularly for equipment. This may also change the willingness to invest in the global market in the long term, but so far we see no signs of this. Market price for salmon is high. The same applies to access to raw materials for equipment and buildings. Increases in purchase prices will to a large extent be passed on to our customers. The Board would like to emphasise that there is considerable uncertainty associated with assessments of future conditions.

Konsernet har etablert en strategi fram mot år 2030 som skal sikre grunnlag for fortsatt vekst og resultatutvikling. Pure Salmon Technology Holding AS og dets datterselskaper vil satse bevisst på norske aktører og det norske markedet i tillegg til å påta oss store oppdrag for våre eiere.

The group has established a strategy up to the year 2030 that will ensure a basis for continued growth and profit development. Pure Salmon Technology Holding AS and its subsidiaries will focus consciously on Norwegian players and the Norwegian market in addition to execute large projects for our owners.





## Finansiell risiko

### Overordnet om målsetting og strategi

Pure Salmon Technology Holding AS og dets datterselskaper er eksponert for finansiell risiko på ulike områder. Målsettingen er å avdemppe den finansielle risikoen i størst mulig grad. Konsernets nåværende strategi innbefatter ikke bruk av finansielle instrumenter, men dette er gjenstand for løpende vurdering av konsernets ledelse og styret. I 2022 er valutarisikoen uvesentlig.

### Markedsrisiko

Konsernet er eksponert for endringer i valutakurser, spesielt for innkjøp av varer og tjenester. Av inntekt i 2022 ble 100% fakturert i NOK. Konsernet har ikke inngått terminkontrakter eller andre avtaler for å redusere selskapets valutarisiko og derigjennom den driftstilknyttede markeds-risikoen. Konsernet har per 31.12.2022 rentebærende gjeld på MNOK 65,9.

### Kreditrisiko

Risikoen for tap på fordringer er vurdert som lav og forventes også å forbli lav i tiden som kommer. Kreditteksponering på balansedagen utgjør totalt MNOK 3,7 for konsernet. Åpen poster per 31. desember 2022 er gjort opp i sin helhet per avleggelses-tidspunkt. Tallet er eksklusiv fordringer på konsernselskaper.

### Likviditetsrisiko

Likviditeten i konsernet vurderes som god. Forfallstidspunkter for kundefordringer opprettholdes og faktureringsplaner i prosjekt følges opp mot innkjøpsplaner i samme prosjekt. Gjennom forhandlinger med våre leverandører er vårt fokus blant annet på gode betalingsbetingelser.

## Financial risk

### Overall view on objectives and strategy

Pure Salmon Technology Holding AS and its subsidiaries are exposed to financial risk in various areas. The objective is to mitigate financial risk to the greatest extent possible. The group's current strategy does not include the use of financial instruments, but this is subject to ongoing assessment by the group's management and the board. In 2022, the currency risk is immaterial.

### Market risk


The group is exposed to changes in exchange rates, especially for procurement of goods and services. Of revenue in 2022, 100% was invoiced in NOK. The group has not entered into forward contracts or other agreements to reduce the company's currency risk and thereby the operationally linked market risk. As of 31.12.2022, the group has no interest-bearing debt of MNOK 65.9.

### Credit risk

The risk of losses is considered low and is also expected to remain low in the period ahead. Credit exposure on the balance sheet date totals NOK 3.7 million for the group. Open records on December 31<sup>st</sup>, 2022 have been settled in full as of the date of disclosure. The figure excludes claims on group companies.

### Liquidity risk

The liquidity of the group is considered to be good. Project due times for trade receivables are maintained and project invoicing plans are followed up against purchase plans in the same project. Through negotiations with the suppliers, good payment terms are in focus.



## Fortsatt drift

I samsvar med regnskapsloven § 3-3a bekreftes det at forutsetningene om fortsatt drift er til stede. Til grunn for antagelsen ligger resultatprognoser for 2023 og konsernets langsiktige strategiske prognoser for årene fremover. Konsernet er i en forsvarlig økonomisk og finansiell stilling.

## Going concern

In accordance with the Accounting Act § 3-3a, we confirm that the financial statements have been prepared under the assumption of going concern. This assumption is based on profit forecasts for the year 2023 and the group's long-term strategic forecasts. The group's economic and financial position is secure.

## Morselskapets regnskap og disponering av årsresultatet

Pure Salmon Holding AS eier 100% av aksjene i Pure Salmon Technology AS og Pure Salmon Technology Denmark ApS. Ingen omsetning i morselskapet. Årsresultatet for 2022 er NOK 1.988.211. Styret foreslår følgende disponering av årsresultatet i Pure Salmon Technology Holding AS:

## Mother company accounts and allocation of net income

Pure Salmon Holding AS owns 100% of the shares in Pure Salmon Technology AS and Pure Salmon Technology Denmark ApS. No revenue in the parent company in 2022. Net profit is NOK 1.988.211. The Board of Directors has proposed the allocation of net income of Pure Salmon Technology Holding AS:

Overf. til udekket tap	NOK 1.440
Overf. til annen EK	NOK 1.986.771
<b>Totalt disponert</b>	<b>NOK 1.988.211</b>

Cover of losses previous year	NOK 1,440
Transfer to other equity	NOK 1.986.771
<b>Net income allocated</b>	<b>NOK 1.988.211</b>

## Arbeidsmiljø

Konsernet vil arbeide videre med å redusere antall sykedager, og har satt i gang tiltak i form av treningstilbud, tilbud om fysioterapi og endring til ergonomiske arbeidsmøbler og tilbehør.

## The working environment and the employees

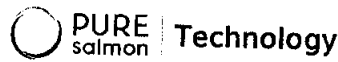
The group will continue its efforts to reduce the number of sick days and has started additional initiatives such as offering gym memberships and physical therapy as well as changing to ergonomic furniture and accessories.

Det har ikke forekommet tilfeller eller rapportering av arbeidsrelaterte ulykker som medfører betydelig materielle skader eller personskade i løpet av året.

No incidences or reporting of work-related accidents resulting in significant material damage or personal injury occurred during the year.

Konsernet gjennomfører jevnlig pulsmålinger på arbeidsmiljøet. Resultatene viser at de ansatte definerer arbeidsmiljøet som godt. Den

The group conducts regular measurements of the working environment. The result of these measurements concludes that the working



ansatte er vår viktigste ressurs og selskapet jobber kontinuerlig med å sørge for at vi er en attraktiv arbeidsplass for våre ansatte. Samarbeidet med de ansattes organisasjoner har vært konstruktivt og bidratt positivt til driften.

environment is good. Our employees is our greatest asset. Efforts for improvements are made on an ongoing basis. The cooperation with employee trade unions has been constructive and contributed positively to operations.

#### Likestilling og mangfold

Ved årets slutt 2022 hadde konsernet en kvinneandel på 24%, 20 kvinner av totalt 83 faste ansatte. Kjønnbalansen i konsernet er noe vi jobber kontinuerlig med når vi rekrutterer. Det var 13 innleide og midlertidig ansatte på slutten av året (6 kvinner og 7 menn). Ingen ansatte med deltidsstillinger ved utgangen av 2022. Ved årsslutt hadde vi 19 nasjonaliteter representert i konsernet. Hovedvekten av våre ansatte er skandinaver.

#### Equal opportunities and discrimination

At year-end 2022, the group had a 24% female share, 20 women out of a total of 83 employees. The gender balance in the Group is something we work continuously with when we recruit. There were 13 labour hires / temporary employees in 2022 (6 women and 7 men) at the end of 2022. No employees with part-time positions at the end of 2022. At year's end, we had 19 nationalities represented in the group. Most of our employees are Scandinavians.

I samarbeid med AMU og tillitsvalgte arbeides det kontinuerlig med vårt arbeidsmiljø, herunder sosiale tiltak for å forhindre diskriminering. Det praktiseres nøytralitet i saker som vedrører lønn og arbeidsvilkår, utviklingsmuligheter og forfremmelse.

In cooperation with the working environment committee and employee representatives, we work continuously with our working environment, including social measures to prevent discrimination. Neutrality is practised in matters relating to wages and working conditions, development opportunities and promotion.

#### Forebygging av diskriminering

Det er etablert varslingsrutiner i konsernet.

#### Prevention of discrimination

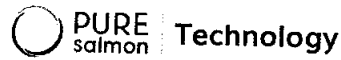
Whistleblowing procedures are established in the group.

#### Ytre miljø

Konsernets virksomhet har ingen vesentlig påvirkning på det ytre miljø. Der det er mulig og forsvarlig, søker vi innkjøp av utstyr og tjenester fra lokale aktører for å redusere transport. Konsernets virksomhet er ikke regulert av konsesjoner eller pålegg.

#### Environmental report

The group's activities have no significant impact on the external environment. Where possible and proper, we seek the purchase of equipment and services from local actors to reduce transport. The company's operations are not regulated by licenses or impositions.



**Forsikring for styrets medlemmer og daglig leder**

Det er foreløpig ikke tegnet styreforsikring i konsernet.

**Insurance for board members and general manager**

No board insurance has been signed in the group at this time.

**Åpenhetsloven**

Konsernet omfattes av åpenhetsloven, som tredde i kraft 1.juli 2022. Det arbeides med implementering herunder kartlegging av verdikjeder og prosesser rundt håndtering av tredjeparter. I tråd med kravene er det offentliggjort en redegjørelse på våre nettsider, [www.puresalmontech.com](http://www.puresalmontech.com), av de pålagte aktsomhetsvurderingene.

**Transparency act**

The group is covered by the Transparency Act, which came into force on 1st of July 2022. Work is being done on implementation, including mapping of value chains and processes for handling third parties. In line with the requirements, a report of the mandatory due diligence assessments is published on our website, [www.puresalmontech.com](http://www.puresalmontech.com).

Sandefjord, February 14<sup>th</sup>, 2024

Colin John McDaid  
Styreformann/Chair

Kent Kongsdal Rasmussen  
Styremedlem/Board member



## Pure Salmon Technology Holding AS

## RESULTATREGNSKAP / INCOME STATEMENT

2022	2021		Note	KONSERN / GROUP 01.11.2022 -31.12.2022
		Salgsinntekt Revenue	1,2	126 888 341
		Andre driftsinntekter Other income		308 000
		<b>Sum driftsinntekter</b> <b>Total operating revenues</b>		<b>127 196 341</b>
		Varekostnad Raw materials and consumables used	2	74 537 233
		Lønnskostnad Salaries	3,4,5	19 772 950
0	1 440	Andre driftskostnader Other operating expenses	3,5,6	8 522 789
0	-1 440	<b>EBITDA</b> <b>EBITDA</b>		<b>24 363 369</b>
		Avskrivninger Depreciation	7,8	3 155 403
0	1 440	<b>Sum driftskostnader</b> <b>Total operating expenses</b>		<b>105 988 376</b>
0	-1 440	<b>DRIFTSRESULTAT</b> <b>OPERATING PROFIT</b>		<b>21 207 965</b>
2 542 921	0	Andre renteinntekter Other interest income		97 225
		Andre finansinntekter Other financial income	9	2 890 170
		Andre rentekostnader Other interest expenses	9	86 783
		Andre finanskostnader Other financial expenses		153 694
2 542 921	0	<b>Sum finansposter</b> <b>Total financial items</b>		<b>2 746 918</b>
2 542 921	-1 440	<b>Resultat før skatt</b> <b>Profit before tax</b>	10,5	<b>23 954 883</b>
554 710	0	Skattekostnad Income tax expense		872 700
1 988 211	-1 440	<b>ÅRSRESULTAT</b> <b>NET PROFIT OR LOSS FOR THE YEAR</b>		<b>23 082 183</b>
		<b>Overføringer</b> Allocations		
1 440	-1 440	Overføring til Udekket tap Allocated Retained loss		23 082 183
1 986 771	0	Overføring til/fra Annen egenkapital Allocated Other equity		0
1 988 211	-1 440	<b>Sum overføringer</b> <b>Total allocations</b>		<b>23 082 183</b>

**Pure Salmon Technology Holding AS**

BALANSE PR. 31.12 / BALANCE SHEET AT 31.12.

2022	2021	EIENDELER ASSETS	Note	KONSERN / GROUP 2022
		Forskning og utvikling Research and development	7	837 278
		Programvare Software	7	11 793 698
		Konsesjoner, patenter, o.l. Licenses, patents, etc.	7	28 438 507
		Goodwill Goodwill	7	16 980 699
0	0	<b>Sum immaterielle eiendeler</b> <b>Total intangible assets</b>		<b>58 050 183</b>
		Tomter, bygninger og annen fast eiendom Land, buildings and other property	8	1 593 104
		Driftsløsøre og inventar Operating movables, fixtures	8	2 418 685
0	0	<b>Sum varige driftsmidler</b> <b>Total tangible assets</b>		<b>4 011 789</b>
68 476 240	55 967	Investeringer i datterselskap Shares in subsidiaries	11	0
68 476 240	55 967	<b>Sum finansielle anleggsmidler</b> <b>Total financial assets</b>		<b>0</b>
68 476 240	55 967	<b>SUM ANLEGGSMIDLER</b> <b>TOTAL FIXED ASSETS</b>		<b>62 061 971</b>
39 930	0	Kundefordringer Trade receivables	12,13	25 194 854
39 930	0	Andre kortsiktige fordringer Other receivables	12	121 593 813
39 930	0	<b>Sum fordringer</b> <b>Total receivables</b>		<b>146 788 667</b>
0	39 930	Bankinnskudd, kontanter o.l. Cash and bank deposits	14	69 454 286
39 930	39 930	<b>SUM OMLØPSMIDLER</b> <b>TOTAL CURRENT ASSETS</b>		<b>216 242 953</b>
68 516 170	95 897	<b>SUM EIENDELER</b> <b>TOTAL ASSETS</b>		<b>278 304 924</b>



## Pure Salmon Technology Holding AS

BALANSE PR. 31.12 / BALANCE SHEET AT 31.12.

2022	2021	EGENKAPITAL OG GJELD EQUITY AND LIABILITIES	Note	KONSERN / GROUP 2022
30 000	30 000	Aksjekapital Share capital	15,16	30 000
9 930	9 930	Overkurs Share premium	15	9 930
<b>39 930</b>	<b>39 930</b>	<b>Sum innskutt egenkapital</b> Total paid-in equity		<b>39 930</b>
0	-1 440	Udekket tap Retained loss	15	-9 770 957
1 986 771	0	Annen egenkapital Other equity		0
<b>1 986 771</b>	<b>-1 440</b>	<b>Sum opptjent egenkapital</b> Total retained earnings		<b>-9 770 957</b>
<b>2 026 701</b>	<b>38 490</b>	<b>SUM EGENKAPITAL</b> TOTAL EQUITY		<b>-9 731 027</b>
554 710	0	Utsatt skatt Deferred tax	10	827 190
		Garantiforpliktelser Warranty provisions	17	15 211 561
65 877 352	0	Langsiktig konserngjeld Other debtors in group companies	12	65 877 352
<b>66 432 062</b>	<b>0</b>	<b>Sum annen langsiktig gjeld</b> Total long term liabilities		<b>81 916 103</b>
1 440	1 440	Leverandørgjeld Accounts payable		38 105 233
		Betalbar skatt Tax payable	10	44 113
		Skyldige offentlige avgifter Public duties payable		7 173 236
55 967	55 967	Kortsiktig konserngjeld Other debtors in group companies	12	0
		Annen kortsiktig gjeld Other short-term liabilities	18	160 797 265
<b>57 407</b>	<b>57 407</b>	<b>Sum kortsiktig gjeld</b> Total short term liabilities		<b>206 119 848</b>
<b>66 489 469</b>	<b>57 407</b>	<b>SUM GJELD</b> TOTAL LIABILITIES		<b>288 035 951</b>
<b>68 516 170</b>	<b>95 897</b>	<b>SUM EGENKAPITAL OG GJELD</b> TOTAL EQUITY AND LIABILITIES		<b>278 304 924</b>

Sandefjord, February 14th, 2024

Colin John McDavid  
Styrets leder  
ChairKent Kongsdal Rasmussen  
Styremedlem  
Board member



## Pure Salmon Technology Holding AS

KONTANTSTRØMOPPSTILLING - INDIREKTE MODELL / CASH FLOW STATEMENT - INDIRECT MODEL

				KONSERN / GROUP
2022				01.11.2022
	<b>Kontantstrømmer fra operasjonelle aktiviteter</b>	<b>Cash flow from operations</b>		<b>-31.12.2022</b>
2 542 921	Resultat før skattekostnad	Profit before tax	Note	23 954 883
	Avskrivninger	Depreciation	7,8	3 155 403
	Endring i kundefordringer	Change in account receivables	12	-12 007 876
-39 930	Endring i andre kortsiktige fordringer	Change in other receivables	12	-53 185 791
	Endring i leverandørgjeld	Change in account payables		26 872 077
	Endring garantiforpliktelse	Change in warranty provisions	17	2 622 234
	Endring i annen kortsiktig gjeld	Change in other short term liabilities	18	7 904 478
	Endring i andre tidsavgrensingsposter	Change in other accruals		-1 178 088
<b>2 502 991</b>	<b>Netto kontantstrøm fra operasjonelle aktiviteter</b>	<b>Net cash flow from operations</b>		<b>-2 006 590</b>
	<b>Kontantstrømmer fra investeringsaktiviteter</b>	<b>Cash flow from investments</b>		
	Utbetalinger ved kjøp av varige driftsmidler	Purchase of fixed assets	7,8	-1 212 985
-68 420 273	Utbetalinger ved kjøp av aksjer og andeler i andre foretak	Purchase of shares and investments in other companies	11	0
<b>-68 420 273</b>	<b>Netto kontantstrøm fra investeringsaktiviteter</b>	<b>Net cash flow from investments</b>		<b>-1 212 985</b>
	<b>Kontantstrømmer fra finansieringsaktiviteter</b>	<b>Cash flow from financing</b>		
65 877 352	Endring i konsernmellomværende	Net change of intercompany balance	13	2 541 481
<b>65 877 352</b>	<b>Netto kontantstrøm fra finansieringsaktiviteter</b>	<b>Net cash flow from financing</b>		<b>2 541 481</b>
-39 930	Netto endring i kontanter og kontantekvivalenter	Net change in cash and cash equivalents		-678 094
39 930	Beholdning av kontanter og kontantekvivalenter ved periodens begynnelse	Cash and cash equivalents at the beginning of the period		70 132 379
<b>0</b>	<b>Beholdning av kontanter og kontantekvivalenter ved periodens slutt</b>	<b>Cash and cash equivalents at the end of the period</b>	<b>14</b>	<b>69 454 286</b>



## Regnskapsprinsipper

Årsregnskapet er satt opp i samsvar med regnskapsloven og god regnskapsskikk.

### Bruk av estimater

Utarbeidelse av regnskap i samsvar med regnskapsloven krever bruk av estimater. Videre krever anvendelse av selskapets regnskapsprinsipper at ledelsen må utøve skjønn. Områder som i stor grad inneholder slike skjønnsmessige vurderinger, høy grad av kompleksitet, eller områder hvor forutsetninger og estimater er vesentlige for årsregnskapet, er beskrevet i notene.

### Salgsinntekter

Inntekter ved salg av varer og tjenester vurderes til virkelig verdi av vederlaget, netto etter fradrag for merverdiavgift, returer, rabatter og andre avslag. Inntektsføring ved salg av varer skjer på leveringstidspunktet. Tjenester inntektsføres i takt med utførelsen. Andelen av salgsinntekter som knytter seg til fremtidige serviceytelser balanseføres som uopptjent inntekt ved salget, og inntektsføres i takt med levering av ytelsene.

### Anleggskontrakter

Selskapets prosjekter behandles i samsvar med løpende avregningsmetode ved fortjeneste. Inntektsføring av kontraktene skjer i takt med beregnet fremdrift (fullføringsgrad). Fullføringsgraden beregnes som påløpte tilvirkningskostnader i forhold til forventede totale tilvirkningskostnader. Kontraktene inntekter er avtalt. Forventede totale tilvirkningskostnader estimeres basert på en kombinasjon av erfaringstall, prognoser, bidragsytelser og beste skjønn. Indirekte administrasjonskostnader som ikke er direkte henførbart til det enkelte prosjekt, blir ikke belastet prosjektet. For prosjekter som antas å gi tap, kostnadsføres hele det beregnede tapet umiddelbart.

### Klassifisering av balanseposter

Eiendeler bestemt til varig eie eller bruk klassifiseres som anleggsmidler. Eiendeler som er tilknyttet varekretsløpet klassifiseres som omløpsmidler. Fordringer for øvrig klassifiseres som omløpsmidler hvis de skal tilbakebetales innen ett år. For gjeld legges analoge kriterier til grunn. Første års avdrag på langsiktige fordringer og langsiktig gjeld klassifiseres likevel ikke som omløpsmiddel og kortsiktig gjeld.

### Anskaffelseskost

Anskaffelseskost for eiendeler omfatter kjøpesummen, med fradrag for bonuser, rabatter og lignende, og med tillegg for kjøpsutgifter (frakt, toll, offentlige avgifter som ikke refunderes og andre direkte kjøpsutgifter). Ved kjøp i utenlandsk valuta balanseføres eiendelen til kursen på transaksjonstidspunktet.

For varige driftsmidler og immaterielle eiendeler omfatter anskaffelseskost også direkte utgifter for å klargjøre eiendelen for bruk, for eksempel utgifter til testing av eiendelen.

### Immaterielle eiendeler

Utgifter til utvikling balanseføres i den grad det kan identifiseres en fremtidig økonomisk fordel knyttet til utvikling av en identifiserbar immateriell eiendel og utgiftene kan måles pålitelig. I motsatt fall kostnadsføres slike utgifter løpende. Balanseført utvikling avskrives lineært over økonomisk levetid.



## **Varige driftsmidler**

Varige driftsmidler balanseføres og avskrives lineært til restverdi over driftsmidlenes forventede utnyttbare levetid. Ved endring i avskrivningsplan fordeles virkningen over gjenværende avskrivningstid ("knekkpunktmetoden"). Vedlikehold av driftsmidler kostnadsføres løpende som driftskostnader. Påkostninger og forbedringer tillegges driftsmidlets kostpris og avskrives i takt med driftsmidlet. Skillet mellom vedlikehold og påkostning/forbedring regnes i forhold til driftsmidlets stand på anskaffelsestidspunktet. Dersom gjennvinbart beløp av driftsmiddelet er lavere enn balanseført verdi foretas nedskrivning til gjennvinbart beløp. Gjennvinbart beløp er det høyeste av netto salgsverdi og verdi i bruk. Verdi i bruk er nåverdien av de fremtidige kontantstrømmene som eiendelen vil generere.

## **Nedskrivning av anleggsmidler**

Ved indikasjon på at balanseført verdi av et anleggsmiddel er høyere enn virkelig verdi, foretas det test for verdifall. Testen foretas for det laveste nivå av anleggsmidler som har selvstendige kontantstrømmer. Hvis balanseført verdi er høyere enn både salgsverdi og bruksverdi (nåverdi ved fortsatt bruk/eie), foretas det nedskrivning til det høyeste av salgsverdi og bruksverdi. Tidligere nedskrivninger, med unntak for nedskrivning av goodwill, reverseres hvis forutsetningene for Arbeid under utførelse knyttet til fastpriskontrakter med lang tilvirkningstid vurderes etter løpende avregnings metode. Fullførelsesgraden beregnes som påløpte kostnader i prosent av forventet totalkostnad. Totalkostnaden revurderes løpende. For prosjekter som antas å gi tap, kostnadsføres hele det beregnede tapet umiddelbart.

## **Forskning og utvikling**

Utgifter til forskning og utvikling balanseføres i den grad det kan identifiseres en fremtidig økonomisk fordel knyttet til utvikling av en identifiserbar immaterielle eiendel. I motsatt fall kostnadsføres slike utgifter løpende. Balanseført forskning og utvikling avskrives lineært over økonomisk levetid.

## **Fordringer**

Kundefordringer føres i balansen etter fradrag for avsetning til forventede tap. Avsetning til tap er gjort på grunnlag av individuell vurdering av fordringene og en tilleggsavsetning som skal dekke øvrige påregnelige tap. Vesentlige økonomiske problemer hos kunden, sannsynligheten for at kunden vil gå konkurs eller gjennomgå økonomisk restrukturering og utsettelse og mangler ved betalinger anses som indikatorer på at kundefordringer må nedskrives.

Andre fordringer, både omløpsfordringer og anleggsfordringer, føres opp til det laveste av pålydende og virkelig verdi. Virkelig verdi er nåverdien av forventede framtidige innbetalinger. Det foretas likevel ikke neddiskontering når effekten av neddiskontering er uvesentlig for regnskapet. Avsetning til tap vurderes på samme måte som for kundefordringer.

## **Utenlandsk valuta**

Fordringer og gjeld i utenlandsk valuta vurderes etter kursen ved regnskapsårets slutt. Kursgevinster og kurstap knyttet til varesalg og varekjøp i utenlandsk valuta føres som salgsinntekter og varekostnad.

## **Gjeld**

Gjeld, med unntak for enkelte avsetninger for forpliktelse, balanseføres til nominelt gjeldsbeløp.



## **Garantiarbeider/reklamasjoner**

Garantiforpliktelser er knyttet til prosjekter som nærmer seg ferdigstilling. Estimater beregnes med utgangspunkt i historiske tall for garantiarbeider, men korrigert for forventet avvik på grunn av for eksempel endring i kvalitetssikringsrutiner og endring i produktspekter. Avsetningen føres opp under "Garantiforpliktelser", og endringen i avsetningen kostnadsføres.

## **Pensjoner**

Selskapet har en ordinær innskuddsbasert pensjonsordning og er i tillegg medlem i ny AFP-ordning. Pensjonskostnader relatert til innskuddsbasert pensjonsordning og ny AFP-ordning kostnadsføres løpende.

## **Skatt**

Skattekostnaden i resultatregnskapet omfatter både periodens betalbare skatt og endring i utsatt skatt. Utsatt skatt beregnes med aktuell skattesats på grunnlag av de midlertidige forskjeller som eksisterer mellom regnskapsmessige og skattemessige verdier, samt eventuelt ligningsmessig underskudd til fremføring ved utgangen av regnskapsåret. Skatteøkende og skattereduserende midlertidige forskjeller som reverserer eller kan reversere i samme periode er utlignet. Oppføring av utsatt skattefordel på netto skattereduserende forskjeller som ikke er utlignet og underskudd til fremføring, begrunnes med antatt fremtidig inntjening. Utsatt skatt og skattefordel som kan balanseføres oppføres netto i balansen. Som nyoppstartet selskap med resultatmessig underskudd første år har selskapet av forsiktighetshensyn valgt å ikke balanseføre utsatt skattefordel.

Skattereduksjon ved avgitt konsernbidrag, og skatt på mottatt konsernbidrag som føres til reduksjon av kostpris eller direkte mot egenkapitalen, føres direkte mot skatt i balansen (mot betalbar skatt hvis konsernbidraget har virkning på betalbar skatt og mot utsatt skatt hvis konsernbidraget har virkning på utsatt skatt).

Utsatt skatt regnskapsføres til nominelt beløp.

## **Kontantstrømoppstilling**

Kontantstrømoppstillingen utarbeides etter den indirekte metoden. Kontanter og kontantekvivalenter omfatter kontanter, bankinnskudd og andre kortsiktige, likvide plasseringer som umiddelbart og med uvesentlig kursrisiko kan konverteres til kjente kontantbeløp og med gjenværende løpetid mindre enn tre måneder fra anskaffelsesdato.



## **Aksjer i datterselskap og tilknyttet selskap**

Datterselskaper er selskaper der morselskapet har kontroll, og dermed bestemmende innflytelse på enhetens finansielle og operasjonelle strategi, normalt ved å eie mer enn halvparten av den stemmeberettigede kapitalen. Investeringer med 20-50 % eie av stemmeberettiget kapital og betydelig innflytelse, defineres som tilknyttede selskaper.

## **Regnskapsprinsipper for aksjer i datterselskaper og tilknyttede selskaper**

Kostmetoden brukes som prinsipp for investeringer i datterselskaper og tilknyttede selskaper i selskapsregnskapet. Kostprisen økes når midler tilføres ved kapitalutvidelse, eller når det gis konsernbidrag til datterselskap. Mottatte utdelinger resultatføres i utgangspunktet som inntekt. Utdelinger som overstiger andel av opptjent egenkapital etter kjøpet føres som reduksjon av anskaffelseskost. Utbytte/konsernbidrag fra datterselskap regnskapsføres det samme året som datterselskapet avsetter beløpet. Utbytte fra andre selskaper regnskapsføres som finansinntekt når utbyttet er vedtatt.

## **Konsolideringsprinsipper**

Datterselskaper blir konsolidert fra det tidspunkt kontrollen er overført til konsernet (oppkjøpstidspunktet).

I konsernregnskapet erstattes posten "Investeringer i datterselskap" med datterselskapenes eiendeler og gjeld. Konsernregnskapet utarbeides som om konsernet var én økonomisk enhet. Transaksjoner, urealisert fortjeneste og mellomværende mellom selskapene i konsernet elimineres.

Kjøpte datterselskaper regnskapsføres som utgangspunkt i konsernregnskapet basert på morselskapets anskaffelseskost. Anskaffelseskost tilordnes identifiserbare eiendeler og gjeld i datterselskapet, som oppføres i konsernregnskapet til virkelig verdi på oppkjøpstidspunktet. Eventuell merverdi ut over hva som kan henføres til identifiserbare eiendeler og gjeld, balanseføres som goodwill. Goodwill behandles som en residual og balanseføres med den andelen som er observert i oppkjøpstransaksjonen. Merverdier i konsernregnskapet avskrives over de oppkjøpte eiendelenes forventede levetid.

Hvis det er grunnlag for kontinuitetsgjennomskjæring med hensyn til oppkjøpet, som feks. at dette er tilfellet for ultimato (pga uendret eierskap der), så konsolideres identifiserbare eiendeler og gjeld i datterselskapet til bokført verdi ved oppkjøpstidspunktet. Evt mer-/mindre verdi målt mot anskaffelseskost blir ført mot "Annen egenkapital".

Omregning av utenlandske datterselskaper skjer ved at balansen omregnes til balansedagens kurs, og at resultatregnskapet omregnes til en gjennomsnittskurs. Eventuelle vesentlige transaksjoner omregnes til transaksjonsdagens kurs. Alle omregningsdifferanser føres direkte mot egenkapitalen.

**Accounting principles**

The annual accounts have been prepared in compliance with the Accounting Act and accounting principles generally accepted in Norway.

**Use of estimates**

The preparation of financial statements in compliance with the Accounting Act requires the use of estimates. The application of the company's accounting principles also require management to apply assessments. Areas which to a great extent contain such assessments, a high degree of complexity, or areas in which assumptions and estimates are significant for the financial statements, are described in the notes.

**Revenues**

Income from sale of goods and services are recognised at fair value of the consideration, net after deduction of VAT, returns, discounts and reductions. Sales are taken to income when the company has delivered its products to the customer. Sale of services are recognised in line with execution. The share of sales revenues related to future services is recognized in the balance sheet as customer advance payment, and is recognized as income in line with the delivery of the services.

**Construction contracts**

The company's projects are processed in accordance with the current settlement method for profit. Revenue recognition of the contracts takes place in step with the estimated progress (degree of completion). The degree of completion is calculated as accrued manufacturing costs in relation to expected total manufacturing costs. The contracts' revenues have been agreed. Expected total manufacturing costs are estimated based on a combination of experience figures, forecasts, contribution benefits and best judgment. Indirect administration costs that are not directly attributable to the individual project will not be charged to the project. For projects that are assumed to incur losses, the entire estimated loss is expensed immediately.

**Classification of balance sheet items**

Assets intended for long term ownership or use have been classified as fixed assets. Assets relating to the trading cycle have been classified as current assets. Other receivables are classified as current assets if they are to be repaid within one year after the transaction date. Similar criteria apply to liabilities. First year's instalment on long term liabilities and long term receivables are, however, not classified as short term liabilities and current assets.

**Purchase costs**

The purchase cost of assets includes the cost price for the asset, adjusted for bonuses, discounts and other rebates received, and purchase costs (freight, customs fees, public fees which are non-refundable and any other direct purchase costs). Purchases in foreign currencies are reflected in the balance sheet at the exchange rate at the transaction date.

For fixed assets and intangible assets purchase cost also includes direct expenses to prepare the asset for use, such as expenses for testing of the asset.



## **Intangible assets**

R&D expenses are taken into the balance sheet providing a future financial benefit relating to the development of an identifiable intangible asset can be identified and the expenses can be reliably measured. Otherwise such expenses are expensed as and when incurred. R&D expenses are depreciated on a straight-line basis over the asset's expected useful life.

## **Fixed assets**

Fixed assets are reflected in the balance sheet and depreciated to residual value over the asset's expected useful life on a straight-line basis. If changes in the depreciation plan occur the effect is distributed over the remaining depreciation period. Direct maintenance of an asset is expensed under operating expenses as and when it is incurred. Additions or improvements are added to the asset's cost price and depreciated together with the asset. The split between maintenance and additions/improvements is calculated in proportion to the asset's condition at the acquisition date.

If the recoverable amount of the fixed asset is lower than the book value, a write-down is made to the recoverable amount. Recoverable amount is the higher of net sales value and value in use. Value in use is the present value of the future cash flows that the asset will generate.

## **Asset impairments**

Impairment tests are carried out if there is indication that the carrying amount of an asset exceeds the estimated recoverable amount. The test is performed on the lowest level of fixed assets at which independent cashflows can be identified. If the carrying amount is higher than both the fair value less cost to sell and value in use (net present value of future use/ownership), the asset is written down to the highest of fair value less cost to sell and the value in use.

Previous impairment charges, except writedown of goodwill, are reversed in later periods if the conditions causing the write-down are no longer present.

## **Research and development**

Ugifter til forskning og utvikling balanseføres i den grad det kan identifiseres en fremtidig økonomisk fordel knyttet til utvikling av en identifiserbar immaterielle eiendel. I motsatt fall kostnadsføres slike utgifter løpende. Balanseført forskning og utvikling avskrives lineært over økonomisk levetid.

## **Debtors**

Trade debtors are recognised in the balance sheet after provision for bad debts. The bad debts provision is made on basis of an individual assessment of each debtor and an additional provision is made for other debtors to cover expected losses. Significant financial problems at the customers, the likelihood that the customer will become bankrupt or experience financial restructuring and postponements and insufficient payments, are considered indicators that the debtors should be written down.

Other debtors, both current and long term, are recognised at the lower of nominal and net realisable value. Net realisable value is the present value of estimated future payments. When the effect of a writedown is insignificant for accounting purposes this is, however, not carried out. Provisions for bad debts are valued the same way as for trade debtors.

## **Foreign currencies**

Receivables and liabilities in foreign currencies which are not secured through forward contracts, are taken to income at the exchange rate on the balance sheet date. Exchange gains and losses relating to sales and purchases in foreign currencies are recognised as operating income and cost of goods sold.



## **Liabilities**

Liabilities, with the exception of certain liability provisions, are recognised in the balance sheet at nominal amount.

## **Warranty provisions**

Warranty provisions relating to projects close to completion are valued at the estimated cost of such work. The estimate is made on the basis of historical figures for guarantee work, but adjusted for expected differences due to, for instance, changes in quality assurance routines and changes in product range. The provision is recognised under 'Warranty provisions' and changes in the provision are recognised in income.

## **Pensions**

The company has a defined contribution pension plan and is also a member of the new AFP scheme. Pension costs related to the defined contribution pension plan and the new AFP scheme are expensed on an ongoing basis.

## **Taxes**

The tax charge in the income statement includes both payable taxes for the period and changes in deferred tax. Deferred tax is calculated at relevant tax rates on the basis of the temporary differences which exist between accounting and tax values, and any carryforward losses for tax purposes at the year-end. Tax enhancing or tax reducing temporary differences, which are reversed or may be reversed in the same period, have been eliminated. The disclosure of deferred tax benefits on net tax reducing differences which have not been eliminated, and carryforward losses, is based on estimated future earnings. Deferred tax and tax benefits which may be shown in the balance sheet are presented net.

Tax reduction on group contributions given and tax on group contribution received, booked as a reduction of cost price or taken directly to equity, are booked directly against tax in the balance sheet (offset against payable taxes if the group contribution has affected payable taxes, and offset against deferred taxes if the group contribution has affected deferred taxes).

Deferred tax is reflected at nominal value.

## **Cash flow statement**

The cash flow statement has been prepared according to the indirect method. Cash and cash equivalents include cash, bank deposits, and other short term investments which immediately and with minimal exchange risk can be converted into known cash amounts, with due date less than three months from purchase date.



#### **Shares in subsidiaries and associated companies**

Subsidiaries are companies where the parent company has control, and thus decisive influence on the entity's financial and operational strategy, normally by owning more than half of the voting capital. Investments with 20-50% ownership of voting capital and significant influence are defined as associated companies.

#### **Accounting principles for shares in subsidiaries and associated companies**

The cost method is used as a principle for investments in subsidiaries and associated companies in the company accounts. The cost price is increased when funds are added through capital expansion, or when group contributions are made to subsidiaries. Dividends received are initially recognized as income. Dividends that exceed the share of earned equity after the purchase are accounted as a reduction of the acquisition cost. Dividends/group contributions from subsidiaries are accounted for in the same year that the subsidiary allocates the amount. Dividends from other companies are accounted for as financial income when the dividend has been approved.

#### **Consolidation principles**

Subsidiaries are consolidated from the time control is transferred to the group (time of acquisition).

In the consolidated accounts, the item "Shares in subsidiary" is replaced by the subsidiaries' assets and liabilities. The consolidated accounts are prepared as if the group were one economic unit. Transactions, unrealized profits and balances between the companies in the group are eliminated.

Purchased subsidiaries are generally accounted for in the consolidated accounts based on the parent company's acquisition cost. Acquisition cost is assigned to identifiable assets and liabilities in the subsidiary, which are entered in the consolidated accounts at fair value at the time of acquisition. Any additional value beyond what can be attributed to identifiable assets and liabilities is entered in the balance sheet as goodwill. Goodwill is treated as a residual and entered in the balance sheet with the proportion observed in the acquisition transaction. Surplus values in the consolidated accounts are written off over the expected life of the acquired assets.

If there is a basis for continuity accounting with regard to the acquisition, such as if is the case for the ultimate parent company (due to unchanged ownership there), then identifiable assets and liabilities in the subsidiary are consolidated at book value at the time of acquisition. Any difference between this and acquisition cost is accounted against "Other equity" for the group.

Translation of foreign subsidiaries is done by converting the balance sheet to the exchange rate on the balance sheet date, and the profit and loss account being converted to an average exchange rate. Any significant transactions are converted to the exchange rate on the day of the transaction. All translation differences are entered directly against equity.



**Note 1 Salgsinntekter og Transaksjoner med nærstående parter / Operating Income and Related-party transactions**

		KONSERN / GROUP
<b>Salgsinntekter</b>	<b>Operating Income</b>	<b>01.11.2022</b>
		<b>-31.12.2022</b>
Salgsinntekter	Sales income	126 888 341
Andre driftsinntekter	Other operating income	308 000
<b>Sum</b>	<b>Total</b>	<b>127 196 341</b>
<hr/>		
<b>Geografisk fordeling</b>	<b>Geographical distribution</b>	<b>01.11.2022</b>
Norge	Norway	<b>-31.12.2022</b>
USA	USA	59 982 403
Japan	Japan	0
<b>Sum</b>	<b>Total</b>	<b>67 213 938</b>
		<b>127 196 341</b>

**Transaksjoner med nærstående parter**      **Related-party transactions**

Ytelser til ledende ansatte er omtalt i note 3, og mellomværende med konsernselskaper er omtalt i note 12.      Remuneration to executives is disclosed in note 3, and balance with group companies is disclosed in note 12.

**Transaksjoner med nærstående parter:**

**Related-party transactions:**

Nærstående selskaper er i samme konsern med samme kontrollerende eier som Pure Salmon Technology Holding AS.

Related companies are in the same group with the same controlling owner as Pure Salmon Technology Holding AS.

Underkonsernet Pure Salmon Technology Holding AS har inntekter i perioden 01.11.-31.12.22 fra søsterselskap i Japan på MNOK 67,2 relatert til prosjektering av standardiserte RAS-anlegg

The subgroup Pure Salmon Technology Holding AS has revenue in the period 01.11.-31.12.22 from a sibling company in Japan totaling MNOK 67.2, related to projecting av standardised RAS facilities.

**Note 2 Anleggskontrakter / Construction contracts**

Selskapets anleggskontrakter regnskapsføres ved løpende avregning hvor inntektsføring og kostnadsføring skjer i henhold til fullføringsgraden. Fullføringsgraden blir beregnet som forholdet mellom kontraktkostnader påløpt på balansedagen og estimerte totale kontraktkostnader.

The company's construction contracts are accounted for by current settlement, where income recognition and expense recognition take place in accordance with the degree of completion. Completion is measured at the ratio of the project cost incurred and estimated total cost for the project

Per 31.12.22 har selskapet 4 kontrakter i arbeid med en gjennomsnittlig uvektet ferdigstillelsesgrad på ca 59,5 %.

As of 31.12.22, the company has 4 contracts in progress with an average unweighted degree of completion of approximately 59,5%.

Selskapet har ingen vesentlige tapskontrakter som ikke er avsluttet eller utestående fordringer som skyldes at betalinger er holdt tilbake av kundene i henhold til betingelser i kontrakten.

The company has no significant loss contracts that have not been terminated or outstanding receivables due to payments being withheld by customers in accordance with the terms of the contract.

<b>Balansførte verdier</b>		<b>KONSERN / GROUP</b>
Finansielt forskudd	Capitalized values	<b>31.12.2022</b>
Forskuddsfakturert produksjon prosjekt	Financial advance	<b>-</b>
Påløpt, ikke fakturert inntekt	Pre-invoiced production	-120 092 186
Påløpt kostnad på prosjekt	Earned, not invoiced production	48 714 298
Påløpt kostnadsreduksjon prosjekt	Accrued cost on projects	28 533 536
	Accrued cost reduction on projects	-14 514 917

**Resultat på prosjekter i arbeid**

**Profit on projects in progress**

Resultatførte totale inntekter

Total income recognized in the income statement

Resultatførte totale kostnader

Total costs recognized

Netto resultat på igangværende prosjekter

Net profit on projects in progress

01.11.2022  
-31.12.2022  
102 839 423  
82 967 674  
19 871 750

**Garantier**

I forbindelse med kundeleveranser er det utstedt utførelsesgarantier. Pr 31.12.22 utgjorde dette kr 67,8 MNOK

**Warranty**

Execution guarantees have been issued in connection with customer deliveries. As of 31.12.22, this amounted to NOK 67.8 million



Note 3 Lønnskostnader, antall ansatte, godtgjørelser, lån til ansatte mm. / Payroll expenses, number of employees, remunerations, loans to employees, etc.

		KONSERN / GROUP 01.11.2022 -31.12.2022
<b>Lønnskostnader</b>	<b>Payroll expenses</b>	
Lønninger	Salaries/wages	
Arbeidsgiveravgift	Social security fees	16 217 420
Pensjonskostnader	Pension expenses	2 262 426
Andre ytelser (inkl refusjon SkatteFUNN)	Other remuneration (Incl. tax credit R&D)	706 938
<b>Sum</b>	<b>Total</b>	<b>19 772 950</b>

Konsernet har sysselsatt 74,4 årsverk.  
(justert til hele kalenderåret 2022)

The average number of full-time equivalent employees has been 74,4.  
(Adjusted to whole calendar year 2022)

Det er ingen ansatte i Pure Salmon Technology Holding AS

There are no employees in Pure Salmon Technology Holding AS

**Ytelser til ledende personer**

**Remuneration to executives**

Pure Salmon Technology AS har leid inn daglig leder fra Pure Salmon Technology Denmark ApS i Danmark i 2022. Godtgjørelse i form av konsulentonorar, kostnad i nov-des 2022 var MNOK 0,54 (omregnet fra DKK). Daglig leder er en del av styret i Pure Salmon Technology AS. Det har ikke vært noen ytterligere godtgjørelser til styret i 2022.

Pure Salmon Technology AS has hired a general manager from Pure Salmon Technology Denmark ApS in Denmark in 2022. Compensation in form of consultant fee, fee in 2022 was MNOK 0,54 (converted from DKK). The general manager is a part of the Board of Directors in Pure Salmon Technology AS. There have not been any additional compensations to the Board of directors.

Verken styreleder eller daglig leder har noen bonusavtaler, og de har heller ingen avtaler om godtgjørelse ved opphør av arbeidsforholdet/vervet. Det har ikke blitt utbetalt godtgjørelse til styrene til de ulike konsernselskapene i 2022.

Neither the chairman of the Board, nor the general manager, has any bonus agreement or any severance pay agreement. No remuneration has been paid to the boards in the group in 2022

Det er ikke gitt lån/sikkerhetsstillelse til daglig leder, styrets leder eller andre nærstående parter.

No loans/sureties have been granted to the general manager, Chairman of the board or other related parties.

		KONSERN / GROUP 01.11.2022 -31.12.2022
<b>Kostnadsført godtgjørelse til revisor</b>	<b>Expensed audit fee</b>	
Lovpålagt revisjon	Statutory audit	
Andre attestasjonstjenester	Other assurance services	275 000
Skatterådgivning (inkl. teknisk bistand med ligningspapirer)	Tax advisory fee (incl. technical assistance with tax return)	0
Andre tjenester utenfor revisjon (inkl. teknisk bistand med årsregn)	Other non-audit services (incl. technical assistance with financial statements)	0
<b>Sum godtgjørelse til revisor</b>	<b>Total audit fees</b>	<b>275 000</b>

Det har ikke vært godtgjørelse til revisor i morselskapet Pure Salmon Technology Holding AS i 2022 og 2021.

#### Note 4 Pensjoner / Pensions

Morselskapets datterselskap i Norge (Pure Salmon Technology AS) er pliktig til å ha tjenestepensjonsordning etter lov om obligatorisk tjenestepensjon. Pensjonsordningen tilfredsstiller kravene i denne lov. Alle ansatte er med i samme innskuddsordning. Selskapet deltar i LO/NHO AFP-ordningen. Ordningen ble endret fra 1. januar 2011. Gammel AFP ordning ble sluttfinansiert ved premieutbetalinger i perioden fra 2011 til 2015. Som erstatning for den gamle AFP-ordningen er det fra 2011 etablert en ny AFP-ordning. Den nye AFP-ordningen er i motsetning til den gamle, ikke en førtidspensjonsordning, men en ordning som gir et livslangt tillegg til den ordinære pensjonsordningen. De ansatte kan velge å ta ut den nye AFP-ordningen fra fylte 62 år, også ved siden av å stå i jobb, og den gir ytterligere oppjening ved arbeid frem til 67 år. Den nye AFP-ordningen er en ytelsesbasert flerforetaksordning som finansieres gjennom premier som fastsettes som en prosent av lønn. AFP ordningens administrator forventes av praktiske årsaker ikke å være i stand til å foreta nødvendige beregninger for pålitelig måling, og ordningen innregnes regnskapsmessig som en innskuddsordning, hvor premien kostnadsføres løpende og uten at det foretas avsetninger for forpliktelser i regnskapet.

Datterselskapet har også en avtalefestet førtidspensjonsordning (AFP). Denne er å anse som en ytelsesbasert flerforetaksordning, men regnskapsføres som en innskuddsordning frem til det foreligger pålitelig og tilstrekkelig informasjon slik at selskapet kan regnskapsføre sin proporsjonale andel av pensjonskostnad, pensjonsforpliktelse og pensjonsmidler i ordningen. Selskapets forpliktelser er dermed ikke balanseført som gjeld. Konsernets pensjonsordninger tilfredsstiller kravene i lov om obligatorisk tjenestepensjon.

The parent company's subsidiary in Norway (Pure Salmon Technology AS) is obliged to have an occupational pension scheme in accordance with the Act on Mandatory Occupational Pensions. The pension scheme satisfies the requirements of this Act. All employees are part of the same defined contribution scheme. The company participates in the LO / NHO AFP scheme. The scheme was established from 1 January 2011. The old AFP scheme was finally financed by premium payments in the period from 2011 to 2015. As a replacement for the old AFP scheme, a new AFP scheme has been established from 2011. The new AFP scheme is, in contrast to the old one, not an early retirement scheme, but a scheme that provides a lifelong supplement to the ordinary pension scheme. Employees can choose to take out the new AFP scheme from the age of 62, also in addition to being employed, and it provides additional earnings at work up to the age of 67. The new AFP scheme is a defined benefit multi-company scheme that is financed through premiums that are determined as a percentage of salary. For practical reasons, the AFP scheme's administrator is expected not to be able to make the necessary calculations for reliable measurement, and the scheme is recognized in the accounts as a defined contribution scheme, where the premium is expensed on an ongoing basis and without provisions for obligations in the accounts.

The subsidiary also has a contractual early retirement scheme (AFP). This is to be regarded as a benefit-based multi-company scheme, but is accounted for as a defined contribution scheme until there is confirmation and sufficient information so that the company can account for its proportionate share of the pension cost, pension obligation and pension assets in the pension scheme. The company's obligations are thus not balanced as liabilities. The group's pension schemes meet the requirements of the Mandatory Occupational Pensions Act.

#### Note 5 Skattefunn / Tax credit research and development

Per 31.12.22 er det inntektsført tilskudd til forsknings- og utviklingsprosjekter via SkatteFUNN ordningen. Beløpet er i sin helhet ført som reduksjon av resultatførte lønnskostnader og andre driftskostnader tilknyttet prosjektet (nettoføring). Forordning pr 31.12.22 er NOK 265 774.

As per 31.12.22, grants have been recognized as income for research and development projects via the SkatteFUNN scheme. The amount has been entered in its entirety as a reduction of accounted salary costs and other operating costs associated with the project (net recognition). Receivable per 31.12.22 is NOK 265 774.



## Note 6 Leieavtaler / Lease agreements

Konsernet er bundet til følgende leieavtaler:

The following contract lease agreements are valid in the group:

Leie lokaler (årlig)	Office lease agreement (annual)	
Selskapets gjestående forpliktelser pr 31.12	Remaining obligations pr 31.12	2 761 921
		18 692 758

Det er ingen leieavtaler i morselskapet

There are no lease agreements in the parent company

## Note 7 Immaterielle eiendeler / Intangible assets

Immaterielle eiendeler	Intangible assets	Forskning og utvikling / Research and development	Programvare / Software	Konsesjoner, patenter, o.l. / Licenses, patents, etc.	Goodwill
Anskaffelseskost 01.11.22	Purchase cost pr. 01.11.22	831 857	12 022 059	41 970 917	24 921 487
Tilgang	Additions	5 421	53 294	1 450 885	0
Avgang	Disposals	0	0	0	473 674
Anskaffelseskost 31.12.22	Purchase cost pr. 31.12.22	837 278	12 075 353	43 421 802	24 447 814
Akkumulerte avskrivninger 31.12.22	Accumulated depreciation 31.12.22	0	281 655	14 983 294	7 467 115
Balanseført verdi 31.12.22	Net book value pr. 31.12.22	837 278	11 793 698	28 438 507	16 980 699
Årets avskrivninger	Depreciation in the year	0	281 655	1 795 138	819 620
Forventet økonomisk levetid	Estimated useful life		5-7 år / years	1-15 år / years	5 år / years
Avskrivningsplan	Depreciation plan		Lineær / Straight line	Lineær / Straight line	Lineær / Straight line
Immaterielle eiendeler	Intangible assets				Sum immaterielle eiendeler / Total intangible assets
Anskaffelseskost 01.11.22	Purchase cost pr. 01.11.22				79 746 320
Tilgang	Additions				1 509 600
Avgang	Disposals				473 674
Anskaffelseskost 31.12.22	Purchase cost pr. 31.12.22				80 782 247
Akkumulerte avskrivninger 31.12.22	Accumulated depreciation 31.12.22				22 732 064
Balanseført verdi 31.12.22	Net book value pr. 31.12.22				58 050 183
Avskrivninger 01.11.22-31.12.22	Depreciation 01.11.22-31.12.22				2 896 413
Forskning og utvikling	Research and development				
Konsernet har i regnskapsåret drevet følgende forsknings- og utviklingsprosjekter:	The group has had the following R&D projects during the accounting year:				
- Landbasert akvakultur anlegg med bedre levevilkår	- Land-based aquaculture facility with better living conditions				
- Automatisk foringsssystem for landbaserte oppdrettsanlegg med bildegjenkjenning og maskinlæring	- Automatic feeding system for land-based fish farms with image recognition and machine learning				



Note 8 Varige driftsmidler / Fixed assets

Varige driftsmidler	Bygninger og tomter	Driftsløsøre	Sum varige driftsmidler
Anskaffelseskost 01.11.22			
Tilgang	237 588	4 974 419	5 212 007
Avgang	0	177 059	177 059
Anskaffelseskost 31.12.22	0	0	0
Akkumulerte avskrivninger 31.12.22	237 588	5 151 478	5 389 066
Balanseført verdi 31.12.22	52 797	1 324 481	1 377 278
	184 791	3 826 997	4 011 789
Avskrivninger 01.11.22-31.12.22	5 866	253 125	258 990
Forventet økonomisk levetid	6-8 år	3 år	
Avskrivningsplan	Lineær	Lineær	
<b>Fixed assets</b>	<b>Buildings and land</b>	<b>Movables</b>	<b>Total fixed assets</b>
Purchase cost pr. 01.11.22			
Additions	237 588	4 974 419	5 212 007
Disposals	0	177 059	177 059
Purchase cost 31.12.22	0	0	0
Accumulated depreciation 31.12.22	237 588	5 151 478	5 389 066
Net book value 31.12.22	52 797	1 324 481	1 377 278
	184 791	3 826 997	4 011 789
Depreciation 01.11.22-31.12.22	5 866	253 125	258 990
Expected useful life	6-8 years	3 years	
Depreciation plan	Straight line	Straight line	

Note 9 Spesifikasjon av finansinntekter og finanskostnader / Specification of finance income and finance expenses

Finansinntekter	Financial income	MOR / PARENT COMPANY		KONSERN / GROUP
		2022	2021	
Valutagevinster	Currency gains (agio)			
Annen finansinntekt	Other financial income	2 542 921	0	2 889 119
Sum finansinntekter	Total financial income	0	0	1 051
		2 542 921	0	2 890 170
Finanskostnader	Financial expenses	2022	2021	2022
Valutatap	Currency losses (disagio)			
Annen finanskostnad	Other financial expenses	0	0	101 132
Sum finanskostnader	Total financial expenses	0	0	52 561
		0	0	153 694



## Note 10 Skatt / Taxes

KONSERN		GROUP		
Beregning av utsatt skatt/utsatt skattefordel		Calculation of deferred tax/deferred tax benefit		Ending/ Change
		2022	2021	
Midlertidige forskjeller	Temporary differences			
Varige driftsmidler	Fixed assets	1 518 439	2 687 888	-1 169 449
Anleggskontrakter	Construction contracts	60 897 852	16 578 644	44 319 208
Langsiktig gjeld i utenlandsk valuta	Long-term debt in foreign currency	2 542 921	0	2 542 921
Garantiforpliktelser	Warranty provisions	-15 211 561	-6 212 000	-8 999 561
Netto midlertidige forskjeller	Net temporary differences	49 747 651	13 054 532	36 693 119
Underskudd til fremføring	Tax losses carried forward	-45 987 697	-32 586 847	-13 400 850
<b>Grunnlag for utsatt skatt</b>	<b>Basis for deferred tax</b>	<b>3 759 954</b>	<b>-19 532 315</b>	<b>23 292 269</b>
Utsatt skattefordel/utsatt skatt	Deferred tax benefit/deferred tax	827 190		
Ikke balanseført utsatt skattefordel	Deferred tax benefit not shown in the balance sheet	0		
<b>Utsatt skatt i balansen</b>	<b>Deferred tax in the balance sheet</b>	<b>827 190</b>		
<b>MOR</b>		<b>PARENT COMPANY</b>		
Beregning av utsatt skatt/utsatt skattefordel		Calculation of deferred tax/deferred tax benefit		Ending/ Change
		2022	2021	
Midlertidige forskjeller	Temporary differences			
Langsiktig gjeld i utenlandsk valuta	Long-term debt in foreign currency	2 542 921	0	2 542 921
Netto midlertidige forskjeller	Net temporary differences	2 542 921	0	2 542 921
Underskudd til fremføring	Tax losses carried forward	-21 510	-21 510	0
<b>Grunnlag for utsatt skatt</b>	<b>Basis for deferred tax</b>	<b>2 521 411</b>	<b>-21 510</b>	<b>2 542 921</b>
Utsatt skattefordel/utsatt skatt	Deferred tax benefit/deferred tax	554 710	-4 732	559 443
Ikke balanseført utsatt skattefordel	Deferred tax benefit not shown in the balance sheet	0	4 732	-4 732
<b>Utsatt skatt i balansen</b>	<b>Deferred tax in the balance sheet</b>	<b>554 710</b>	<b>0</b>	<b>554 710</b>
		<b>MOR / PARENT COMPANY</b>		<b>KONSERN / GROUP</b>
<b>Grunnlag for skattekostnad, endring i utsatt- og betalbar skatt</b>	<b>Basis for income tax expense, changes in deferred tax and tax payable</b>	<b>2022</b>	<b>2021</b>	<b>2022</b>
Resultat før skattekostnad 01.11.22-31.12.22	Profit before taxes 01.11.22-31.12.22			23 954 883
Resultat før skattekostnad 01.01.22-31.12.22 (whole year)	Profit before taxes 01.01.22-31.12.22 (whole year)	2 542 921	-1 440	23 849 791
Permanente forskjeller	Permanent differences	0	-20 070	-450 660
Grunnlag for årets skattekostnad	Basis for the tax expense for the year	2 542 921	-21 510	23 399 131
Endring i forskjeller som inkl. i gr.lag for utsatt skatt/skattefordel	Change in differences that are basis for deferred tax/tax benefit	-2 542 921	0	-36 693 119
Endring i underskudd til fremføring	Change in losses carried forward	0	21 510	-13 400 850
Grunnlag for betalbar skatt i resultatregnskapet	Basis for payable taxes in the income statement	0	0	-26 694 838
+/- Mottatt/avgitt konsernbidrag	+/- Group contribution received/paid	0	0	0
<b>Skattepliktig inntekt (grunnlag for betalbar skatt i balansen)</b>	<b>Taxable income (basis for payable taxes in the balance sheet)</b>	<b>0</b>	<b>0</b>	<b>-26 694 838</b>
<b>Fordeling av skattekostnaden</b>		<b>Components of the income tax expense</b>		<b>2022</b>
Betalbar skatt på årets resultat	Payable tax on this year's result	0	0	45 510
Endring i utsatt skatt/skattefordel	Change in deferred tax	554 710	0	827 191
<b>Skattekostnad</b>	<b>Tax expense</b>	<b>554 710</b>	<b>0</b>	<b>872 702</b>
<b>Avstemning av årets skattekostnad</b>		<b>Reconciliation of the tax expense</b>		
Regnskapsmessig resultat før skattekostnad	Result before taxes	2 542 921	-1 440	23 849 791
Beregnet skattekostnad	Calculated tax	559 443	-317	5 246 954
Skattekostnad i resultatregnskapet	Tax expense	554 710	-	872 700
Differanse	Difference	-4 732	317	-4 374 254
Differansen består av følgende:		The difference consist of:		
Skatt av permanente forskjeller	Tax of permanent differences	0	-4 415	-99 145
Justering av utsatt skattefordel, ikke tidligere balanseført	Adjustments related to deferred tax benefit, not earlier recognized	-4 732	4 732	-4 275 108
<b>Sum forklart differanse</b>	<b>Sum explained differences</b>	<b>-4 732</b>	<b>317</b>	<b>-4 374 254</b>
<b>Betalbar skatt i balansen</b>		<b>Payable tax in the balance sheet</b>		<b>2022</b>
Betalbar skatt i skattekostnaden	Payable tax in the tax charge	0	0	44 413
Til gode SkatteFUNN-tilskudd	Tax credit receivable for research and development	0	0	-265 774
<b>Betalbar skatt i balansen*</b>	<b>Payable tax in the balance sheet**</b>	<b>0</b>	<b>0</b>	<b>-221 361</b>

\*Tilgode er presentert som kortsiktig fordring i regnskapet.

\*\*Receivables are presented as short-term receivables in the accounts.



## Note 11 Datterselskap / Subsidiaries

Navn på datterselskap / Name of subsidiary	Forretningskontor / Place of business	Eier-, stemmeandel / Ownership- voting share	EK siste år (100 %) / Equity last year (100%)	Resultat siste år (100 %) / Profit last year (100%)	Balanseført verdi / Book value
Pure Salmon Technology AS					
Pure Salmon Technology Denmark ApS	Sandefjord, Norge	100 %	56 503 227	20 927 528	68 420 273
<b>Balanseført verdi 31.12.</b>	<b>Kolding, Danmark</b>	<b>100 %</b>	<b>215 284</b>	<b>61 351</b>	<b>55 967</b>
					<b>68 476 240</b>

Konserndannelsen skjedde per 1.11.22 ved at aksjene i Pure Salmon Technology AS (PST) ble kjøpt av Pure Salmon Technology Holding AS (PSTH) fra det forrige morselskap Pure Salmon Ltd til bokført verdi for selskapet: USD 6 683 103, som samsvarte med kostpris per 10.6.21. Da transaksjonen er gjort med kontinuitetgjennomskjæring i toppkonsernet gjør man tilsvarende i PSTH sitt konsernregnskap. Mer/mindreverdier i PST er konsolidert inn uendret fra bokført verdi per konsernetablering. I selskapsregnskapet til PSTH er innregning gjennomført med dagskurs per transaksjonsdato 1.11.22. Den store endringen i USDNOK kursen fra 10.6.21 til 1.11.22 bidrar til at inngående egenkapital fra PST er mye lavere enn egenkapitalen i selskapet.

The group was founded 1.11.22 when the shares in Pure Salmon Technology AS (PST) were purchased by Pure Salmon Technology Holding AS (PSTH) from the previous parent company Pure Salmon Ltd at the book value of the company: USD 6,683,103, which corresponded to the cost price as of 10.6.21. As the transaction has been made with continuity in the top group, the same approach is done in PSTH's consolidated accounts. Values in PST are consolidated unchanged from the booked value. In the company accounts of PSTH, recognition is carried out at the daily exchange rate as of transaction date 1.11.22. The large change in the USDNOK exchange rate from 10.6.21 to 1.11.22 contributes to the ingoing equity from PST being much lower than the equity in the company.

## Note 12 Fordringer / Receivables

Kundefordringer	Trade receivables	MOR / PARENT COMPANY		KONSERN / GROUP 2022
		2022	2021	
Kundefordringer, eksterne	Trade receivables, external	0	0	3 717 654
Kundefordringer, konserninterne (i ett nivå over PSTH group)	Trade receivables, intercompany (in a group level above PSTH Group)	0	0	21 477 200
<b>Sum</b>	<b>Total</b>	<b>0</b>	<b>0</b>	<b>25 194 854</b>
Andre kortsiktige fordringer	Other receivables	2022	2021	2022
Opptjent, ikke-fakturert inntekt	Earning in excess of billing contract	0	0	48 714 298
Pålept, ikke fakturert prosjektkost	Accrued costs projects	0	0	35 938 718
Tilbakeholdte midler hos kunde	Retention money	0	0	30 142 755
Forskuddsbetalte kostnader	Pre-paid expenses	0	0	3 715 821
Til gode SkatteFUNN-tilskudd	Tax credit receivable for research and development	0	0	265 774
Andre kortsiktige fordringer	Other short term receivables	39 930	0	2 816 448
<b>Sum</b>	<b>Total</b>	<b>39 929</b>	<b>0</b>	<b>121 593 813</b>



## Note 13 Mellomværende med selskap i samme konsern m.v. / Intercompany balances

KONSERN	GROUP	
Kundefordring	Trade receivables	
Soul of Japan K.K.	Soul of Japan K.K.	2022
Sum	Total	21 477 200
Langsiktig konserngjeld	Other debtors in group companies	
Pure Salmon Limited	Pure Salmon Limited	2022
Sum	Total	65 877 352
		65 877 352

Transaksjoner knyttet til konsernfordringer/gjeld består av betalinger (finansielle transaksjoner) på vegne av to selskaper med som har samme kontrollerende eier som Pure Salmon Kaldnes AS. Transactions related to group receivables/payables consist of payments (financial transactions) on behalf of two companies with the same controlling owner as Pure Salmon Kaldnes AS.

MOR	PARENT COMPANY		
Langsiktig konserngjeld: Pure Salmon Limited	Other debtors in group comp. (long-term): Pure Salmon Limited	2022	2021
Kortsiktig konserngjeld: Pure Salmon Technology AS	Other debtors in group comp. (short-term): Pure Salmon Technology AS	65 877 352	0
Sum	Total	65 933 319	55 967

## Note 14 Bundne bankinnskudd, trekkrettigheter / Restricted bank deposits, overdraft facilities

Bundne bankinnskudd	Restricted bank deposits	MOR / PARENT COMPANY		KONSERN / GROUP
Skattetrekksmidler	Withheld employee taxes	2022	2021	2022
		0	0	3 943 131
Trekkrettigheter	Drawing rights	2022	2021	
Ubenyttet kassekreditt	Unused overdraft facility	0	0	0

Det er ingen bankforbindelse i morselskapet pr 31.12.22

## Note 15 Egenkapital / Equity

### KONSERNET / GROUP

Endring i egenkapital	Aksje-kapital	Over-kurs	Udekket tap	Annen egenkapital	Totalt
Egenkapital 01.11.22	30 000	9 930	-32 853 140	0	-32 813 210
Resultat 01.11.22-31.12.22	0	0	23 082 183	0	23 082 183
Egenkapital 31.12.2022	30 000	9 930	-9 770 957	0	-9 731 027

Equity changes	Share-capital	Share-premium	Retained loss	Other equity	Total
Equity 01.11.22	30 000	9 930	-32 853 140	0	-32 813 210
Profit 01.11.22-31.12.22	0	0	23 082 183	0	23 082 183
Equity 31.12.22	30 000	9 930	-9 770 957	0	-9 731 027

### MOR / PARENT COMPANY

Årets endring i egenkapital	Aksje-kapital	Over-kurs	Udekket tap	Annen egenkapital	Totalt
Egenkapital 01.01.22	30 000	9 930	-1 440	-	38 490
Årets resultat	-	-	1 440	1 986 771	1 988 211
Egenkapital 31.12.2022	30 000	9 930	-	1 986 771	2 026 701

Equity changes in the year	Share-capital	Share-premium	Retained loss	Other equity	Total
Equity 31.12.22	30 000	9 930	-1 440	-	38 490
Profit for the year	-	-	1 440	1 986 771	1 988 211
Equity 31.12.22	30 000	9 930	-	1 986 771	2 026 701



## Note 16 Aksjekapital og aksjonærinformasjon / Share capital and shareholder information

Morselskapet Pure Salmon Technology Holding AS\*, har  
forretningsadresse Fokserød 9, 3241 Sandefjord hvor en kan få  
utlevert konsernregnskap der selskapet inngår.

The parent company Pure Salmon Technology Holding AS, has a  
business address at Fokserød 9, 3241 Sandefjord, where you can  
obtain the group accounts in which the company is included.

Konsernregnskapet til Pure Salmon Technology Holding AS\*  
konsolideres videre inn i regnskapet til 8F Aquaculture Fund I LP,  
som er det ultimate morselskapet.

The group accounts of Pure Salmon Technology Holding AS\* is  
further consolidated in the accounts of 8F Aquaculture Fund I LP,  
which is the ultimate parent company.

\*I prosess for å skifte navn fra Pure Salmon Kaldnes Holdings AS.

\*In process of changing name from Pure Salmon Kaldnes Holdings  
AS.

Aksjekapitalen på kr. 30 000 består av 1 000 aksjer  
à kr. 30 hver.

The share capital of NOK 30 000 consists of 1 000 shares  
with nominal value of NOK 30 each.

Oversikt over aksjonærene 31.12.

List of shareholders at 31.12.

		Antall	Eierandel
Pure Salmon Technology LLC	Pure Salmon Technology LLC		
Totalt antall aksjer	Total number of shares	1 000	100,0 %
		1 000	100,0 %

## Note 17 Avsetning for forpliktelse / Provision for liabilities

Annen langsiktig gjeld

Long term liabilities

Garantiforpliktelse

Warranty provisions

Sum

Total

2022

15 211 561

15 211 561

Garantiforpliktelsen er knyttet til prosjekter hvor en  
garantiperiode er avtalt. Forpliktelsen økes i takt med  
fullføringsgraden på prosjekter i arbeid.

The warranty provision is related to projects where a guarantee  
period has been agreed. The provision is increased as the  
completion of projects in progress increases.

## Note 18 Annen kortsiktig gjeld / Other short-term liabilities

Annen kortsiktig gjeld

Other short-term liabilities

Uopptjent inntekt

Non-accrued income

Påløpte prosjektkostnader

Accrued project expenses

Sum

Total

2022

9 918 785

120 092 186

30 786 294

160 797 265



Til generalforsamlingen i Pure Salmon Technology Holding AS

## Uavhengig revisors beretning

### Konklusjon

Vi har revidert årsregnskapet for Pure Salmon Technology Holding AS, som består av:

- selskapsregnskapet, som består av balanse per 31. desember 2022, resultatregnskap og kontantstrømoppstilling for regnskapsåret avsluttet per denne datoen og noter til årsregnskapet, herunder et sammendrag av viktige regnskapsprinsipper, og
- konsernregnskapet, som består av balanse per 31. desember 2022, resultatregnskap og kontantstrømoppstilling for regnskapsåret avsluttet per denne datoen og noter til årsregnskapet, herunder et sammendrag av viktige regnskapsprinsipper.

Etter vår mening

- oppfyller årsregnskapet gjeldende lovkrav,
- gir selskapsregnskapet et rettviseende bilde av selskapets finansielle stilling per 31. desember 2022 og av dets resultater og kontantstrømmer for regnskapsåret avsluttet per denne datoen i samsvar med regnskapslovens regler og god regnskapsskikk i Norge, og
- gir konsernregnskapet et rettviseende bilde av konsernets finansielle stilling per 31. desember 2022 og av dets resultater og kontantstrømmer for regnskapsåret avsluttet per denne datoen i samsvar med regnskapslovens regler og god regnskapsskikk i Norge.

### Grunnlag for konklusjonen

Vi har gjennomført revisjonen i samsvar med International Standards on Auditing (ISA-ene). Våre oppgaver og plikter i henhold til disse standardene er beskrevet nedenfor under *Revisors oppgaver og plikter ved revisjonen av årsregnskapet*. Vi er uavhengige av selskapet og konsernet i samsvar med kravene i relevante lover og forskrifter i Norge og International Code of Ethics for Professional Accountants (inkludert internasjonale uavhengighetsstandarder) utstedt av International Ethics Standards Board for Accountants (IESBA-reglene), og vi har overholdt våre øvrige etiske forpliktelser i samsvar med disse kravene. Innhentet revisjonsbevis er etter vår vurdering tilstrekkelig og hensiktsmessig som grunnlag for vår konklusjon.

### Andre forhold

Selskapets årsregnskap er avlagt etter utløpet av lovens frist for avleggelse av årsregnskap.

### Øvrig informasjon

Styret (ledelsen) er ansvarlig for informasjonen i årsberetningen. Øvrig informasjon omfatter informasjon i årsrapporten bortsett fra årsregnskapet og den tilhørende revisjonsberetningen. Vår konklusjon om årsregnskapet ovenfor dekker ikke informasjonen i årsberetningen.

I forbindelse med revisjonen av årsregnskapet er det vår oppgave å lese årsberetningen. Formålet er å vurdere hvorvidt det foreligger vesentlig inkonsistens mellom årsberetningen og årsregnskapet og den kunnskap vi har opparbeidet oss under revisjonen av årsregnskapet, eller hvorvidt informasjon i årsberetningen ellers fremstår som vesentlig feil. Vi har plikt til å rapportere dersom årsberetningen fremstår som vesentlig feil. Vi har ingenting å rapportere i så henseende.

Basert på kunnskapen vi har opparbeidet oss i revisjonen, mener vi at årsberetningen

- er konsistent med årsregnskapet og
- inneholder de opplysninger som skal gis i henhold til gjeldende lovkrav.

PricewaterhouseCoopers AS, Sandviksbodene 2A, Postboks 3984 - Sandviken, NO-5835 Bergen

T: 02316, org. no.: 987 009 713 MVA, [www.pwc.no](http://www.pwc.no)

Statsautoriserte revisorer, medlemmer av Den norske Revisorforening og autorisert regnskapsførerselskap



#### Ledelsens ansvar for årsregnskapet

Ledelsen er ansvarlig for å utarbeide årsregnskapet og for at det gir et rettviseende bilde i samsvar med regnskapslovens regler og god regnskapsskikk i Norge. Ledelsen er også ansvarlig for slik intern kontroll som den finner nødvendig for å kunne utarbeide et årsregnskap som ikke inneholder vesentlig feilinformasjon, verken som følge av misligheter eller utilsiktede feil.

Ved utarbeidelsen av årsregnskapet er ledelsen ansvarlig for å ta standpunkt til selskapets og konsernets evne til fortsatt drift og opplyse om forhold av betydning for fortsatt drift. Forutsetningen om fortsatt drift skal legges til grunn for årsregnskapet så lenge det ikke er sannsynlig at virksomheten vil bli avvirket.

#### Revisors oppgaver og plikter ved revisjonen av årsregnskapet

Vårt mål er å oppnå betryggende sikkerhet for at årsregnskapet som helhet ikke inneholder vesentlig feilinformasjon, verken som følge av misligheter eller utilsiktede feil, og å avgi en revisjonsberetning som inneholder vår konklusjon. Betryggende sikkerhet er en høy grad av sikkerhet, men ingen garanti for at en revisjon utført i samsvar med ISA-ene, alltid vil avdekke vesentlig feilinformasjon. Feilinformasjon kan oppstå som følge av misligheter eller utilsiktede feil. Feilinformasjon er å anse som vesentlig dersom den enkeltvis eller samlet med rimelighet kan forventes å påvirke de økonomiske beslutningene som brukerne foretar på grunnlag av årsregnskapet. For videre beskrivelse av revisors oppgaver og plikter vises det til: <https://revisorforeningen.no/revisionsberetninger>

Bergen, 14. februar 2024  
**PricewaterhouseCoopers AS**

Hanne Sælemyr Johansen  
Statsautorisert revisor