



ÅRSREGNSKAPET FOR REGNSKAPSÅRET 2020 - GENERELL INFORMASJON

Enheten

Organisasjonsnummer:	986 894 535
Organisasjonsform:	Aksjeselskap
Foretaksnavn:	MELBU AUTOSENTER AS
Forretningsadresse:	8459 MELBU

Regnskapsår

Årsregnskapets periode:	01.01.2020 - 31.12.2020
-------------------------	-------------------------

Konsern

Morselskap i konsern:	Nei
-----------------------	-----

Regnskapsregler

Regler for små foretak benyttet:	Ja
Benyttet ved utarbeidelsen av årsregnskapet til selskapet:	Regnskapslovens alminnelige regler

Årsregnskapet fastsatt av kompetent organ

Bekreftet av representant for selskapet:	Kent Edvardsen
Dato for fastsettelse av årsregnskapet:	15.06.2021

Grunnlag for avgivelse

År 2020: Årsregnskapet er elektronisk innlevert
År 2019: Tall er hentet fra elektronisk innlevert årsregnskap fra 2020

Det er ikke krav til at årsregnskapet m.v. som sendes til Regnskapsregisteret er undertegnet. Kontrollen på at dette er utført ligger hos revisor/enhetens øverste organ. Sikkerheten ivaretas ved at innsender har rolle/rettighet for innsending av årsregnskapet via Altinn, og ved at det bekreftes at årsregnskapet er fastsatt av kompetent organ.

Brønnøysundregistrene, 20.07.2022



Resultatregnskap

Beløp i: NOK	Note	2020	2019
RESULTATREGNSKAP			
Inntekter			
Salgsinntekt		21 322 060	23 365 922
Annen driftsinntekt		196 210	185 386
Sum inntekter		21 518 269	23 551 308
Kostnader			
Varekostnad		16 699 225	18 596 078
Lønnskostnad	2	2 576 698	2 760 753
Avskrivning av driftsmidler og immaterielle eiendeler	6	501 599	456 848
Annen driftskostnad	2	1 012 231	983 769
Sum kostnader		20 789 752	22 797 448
Driftsresultat		728 517	753 860
Finansinntekter og finanskostnader			
Annen renteinntekt		4 366	7 349
Sum finansinntekter		4 366	7 349
Annen rentekostnad		19 061	41 533
Annen finanskostnad		98 735	105 081
Sum finanskostnader		117 796	146 614
Netto finans		-113 430	-139 265
Ordinært resultat før skattekostnad	8	615 087	614 596
Skattekostnad på ordinært resultat	8	135 319	135 201
Ordinært resultat etter skattekostnad		479 768	479 395
Årsresultat	9	479 768	479 395
Årsresultat etter minoritetsinteresser		479 768	479 395
Totalresultat		479 768	479 395
Overføringer og disponeringer			



Resultatregnskap

Beløp i: NOK	Note	2020	2019
Avsatt til annen egenkapital		479 768	479 395
Sum overføringer og disponeringer		479 768	479 395



Balanse

Beløp i: NOK	Note	2020	2019
BALANSE - EIENDELER			
Anleggsmidler			
Immaterielle eiendeler			
Utsatt skattefordel	8	11 538	
Sum immaterielle eiendeler		11 538	
Varige driftsmidler			
Tomter, bygninger o.a. fast eiendom	6, 7	1 639 042	1 694 184
Maskiner og anlegg	6	928 463	1 140 966
Skip og flytende installasjoner	6		
Driftsløsøre, inventar o.a. utstyr	6	1 025 836	816 296
Sum varige driftsmidler	6	3 593 342	3 651 447
Sum anleggsmidler		3 604 880	3 651 447
Omløpsmidler			
Varer			
Sum varer	4, 7	751 087	848 371
Fordringer			
Kundefordringer	5	221 670	174 205
Andre kortsiktige fordringer		47 912	54 980
Sum fordringer		269 582	229 185
Bankinnskudd, kontanter og lignende			
Bankinnskudd, kontanter o.l.	3	1 059 136	1 987 241
Sum bankinnskudd, kontanter og lignende		1 059 136	1 987 241
Sum omløpsmidler		2 079 805	3 064 797
SUM EIENDELER		5 684 685	6 716 244

BALANSE - EGENKAPITAL OG GJELD

Egenkapital



Balanse

Beløp i: NOK	Note	2020	2019
Innskutt egenkapital			
Aksjekapital	1	1 200 000	1 200 000
Beholdning av egne aksjer	1	-400 000	-400 000
Overkurs		4 000	4 000
Sum innskutt egenkapital		804 000	804 000
Opptjent egenkapital			
Annen egenkapital		3 204 431	2 724 663
Sum opptjent egenkapital		3 204 431	2 724 663
Sum egenkapital	9	4 008 431	3 528 663
Gjeld			
Langsiktig gjeld			
Utsatt skatt	8		6 607
Sum avsetninger for forpliktelser			6 607
Annen langsiktig gjeld			
Gjeld til kredittinstitusjoner			1 112 402
Øvrig langsiktig gjeld		684 167	854 167
Sum annen langsiktig gjeld		684 167	1 966 568
Sum langsiktig gjeld		684 167	1 973 175
Kortsiktig gjeld			
Leverandørgjeld		163 006	457 925
Betalbar skatt	8	153 464	151 897
Skyldig offentlige avgifter		344 557	252 834
Annen kortsiktig gjeld		331 060	351 750
Sum kortsiktig gjeld		992 088	1 214 406
Sum gjeld		1 676 254	3 187 581
SUM EGENKAPITAL OG GJELD		5 684 685	6 716 244
POSTER UTENOM BALANSEN			
Pantstillelser	7		1 112 402



Brønnøysundregistrene

ÅRSREGNSKAP FOR REGNSKAPSÅRET 2020 - GENERELL INFORMASJON

Journalnummer: 2021 458203

Enheten

Organisasjonsnummer: 986 894 535
Organisasjonsform: Aksjeselskap
Foretaksnavn: MELBU AUTOSENTER AS
8459 MELBU

Regnskapsår

Årsregnskapets periode: 01.01.2020 - 31.12.2020

Konsern

Morselskap i konsern: Nei

Regnskapsregler

Regler for små foretak benyttet: Ja
Benyttet ved utarbeidelsen av
årsregnskapet til selskapet: Regnskapslovens alminnelige regler

Årsregnskapet fastsatt av kompetent organ

Bekreftet av representant for selskapet: Kent Edvardsen
Dato for fastsettelse av årsregnskapet: 15.06.2021

Revisjon

Årsregnskapet er utarbeidet av ekstern
autorisert regnskapsfører: Ja
Ekstern autorisert regnskapsfører har i
løpet av regnskapsåret bistått ved den
løpende regnskapsføringen eller utført
andre tjenester for selskapet enn å
utarbeide årsregnskapet: Ja

Grunnlag for avgivelse

År 2020: Årsregnskap er elektronisk innlevert.
År 2019: Tall er hentet fra elektronisk innlevert årsregnskap fra 2020.

Det er ikke krav til at årsregnskapet m.v. som sendes til Regnskapsregisteret er undertegnet. Kontrollen på at dette er utført ligger hos revisor/enhetens øverste organ. Sikkerheten ivaretas ved at innsender har rolle/rettighet for innsending av årsregnskapet via Altinn, og ved at det bekreftes at årsregnskapet er fastsatt av kompetent organ.

Brønnøysundregistrene, 07.07.2021



Organisasjonsnr: 986 894 535
MELBU AUTOSENTER AS

RESULTATREGNSKAP

Beløp i: NOK	Note	2020	2019
RESULTATREGNSKAP			
Inntekter			
Salgsinntekt		21 322 060	23 365 922
Annen driftsinntekt		196 210	185 386
Sum inntekter		21 518 269	23 551 308
Kostnader			
Varekostnad		16 699 225	18 596 078
Lønnskostnad	2	2 576 698	2 760 753
Avskrivning av driftsmidler og immaterielle eiendeler	6	501 599	456 848
Annen driftskostnad	2	1 012 231	983 769
Sum kostnader		20 789 752	22 797 448
Driftsresultat		728 517	753 860
Finansinntekter og finanskostnader			
Annen renteinntekt		4 366	7 349
Sum finansinntekter		4 366	7 349
Annen rentekostnad		19 061	41 533
Annen finanskostnad		98 735	105 081
Sum finanskostnader		117 796	146 614
Netto finans		-113 430	-139 265
Ordinært resultat før skattekostnad			
Skattekostnad på ordinært resultat	8	615 087	614 596
Ordinært resultat etter skattekostnad		135 319	135 201
Årsresultat	9	479 768	479 395
Årsresultat etter minoritetsinteresser		479 768	479 395
Totalresultat		479 768	479 395
Overføringer og disponeringer			
Avsatt til annen egenkapital		479 768	479 395
Sum overføringer og disponeringer		479 768	479 395



Organisasjonsnr: 986 894 535
MELBU AUTOSENTER AS

BALANSE

Beløp i: NOK	Note	2020	2019
--------------	------	------	------

BALANSE - EIENDELER

Anleggsmidler

Immaterielle eiendeler

Utsatt skattefordel	8	11 538	
Sum immaterielle eiendeler		11 538	

Varige driftsmidler

Tomter, bygninger o.a.

fast eiendom	6, 7	1 639 042	1 694 184
Maskiner og anlegg	6	928 463	1 140 966
Skip og flytende installasjoner	6		
Driftsløsøre, inventar o. a. utstyr	6	1 025 836	816 296
Sum varige driftsmidler	6	3 593 342	3 651 447

Sum anleggsmidler		3 604 880	3 651 447
--------------------------	--	------------------	------------------

Omløpsmidler

Varer

Sum varer	4, 7	751 087	848 371
------------------	-------------	----------------	----------------

Fordringer

Kundefordringer	5	221 670	174 205
Andre kortsiktige fordringer		47 912	54 980
Sum fordringer		269 582	229 185

Bankinnskudd, kontanter og lignende

Bankinnskudd, kontanter o. l.

l.	3	1 059 136	1 987 241
Sum bankinnskudd, kontanter og lignende		1 059 136	1 987 241

Sum omløpsmidler		2 079 805	3 064 797
-------------------------	--	------------------	------------------

SUM EIENDELER		5 684 685	6 716 244
----------------------	--	------------------	------------------

BALANSE - EGENKAPITAL OG GJELD

Egenkapital

Innskutt egenkapital

Aksjekapital	1	1 200 000	1 200 000
Beholdning av egne aksjer	1	-400 000	-400 000
Overkurs		4 000	4 000
Sum innskutt egenkapital		804 000	804 000



Opptjent egenkapital			
Annen egenkapital		3 204 431	2 724 663
Sum opptjent egenkapital		3 204 431	2 724 663
Sum egenkapital	9	4 008 431	3 528 663
Gjeld			
Langsiktig gjeld			
Utsatt skatt	8		6 607
Sum avsetninger for forpliktelser			6 607
Annen langsiktig gjeld			
Gjeld til kredittinstitusjoner			1 112 402
Øvrig langsiktig gjeld		684 167	854 167
Sum annen langsiktig gjeld		684 167	1 966 568
Sum langsiktig gjeld		684 167	1 973 175
Kortsiktig gjeld			
Leverandørgjeld		163 006	457 925
Betalbar skatt	8	153 464	151 897
Skyldig offentlige avgifter		344 557	252 834
Annen kortsiktig gjeld		331 060	351 750
Sum kortsiktig gjeld		992 088	1 214 406
Sum gjeld		1 676 254	3 187 581
SUM EGENKAPITAL OG GJELD		5 684 685	6 716 244
POSTER UTENOM BALANSEN			
Pantstillelser	7		1 112 402



Organisasjonsnr: 986 894 535
MELBU AUTOSENTER AS

NOTEOPPLYSNINGER - SELSKAP - alle poster oppgitt i hele tall

Note
1

Antall aksjer og aksjeeiere

<u>Aksjeklasse</u>	<u>Ant. aksjer</u>	<u>Pålydende</u>	<u>Bokført verdi</u>
Ordinære aksjer	1200.00	1000.00	1200000.00
<u>Aksjeeiere - fritekst</u>	<u>Antall</u>	<u>Eierandel</u>	<u>Aksjeklasse</u>
Kereias AS	400.00	33.33%	Ordinære aksjer
Kiwa Petter Edvardsen	400.00	33.33%	Ordinære aksjer
Melbu Autosenter AS	400.00	33.33%	Ordinære aksjer
<u>Sum</u>	<u>Sum antall</u>	<u>Sum eierandel</u>	
	1200.00	100.00%	

Note
2

Ytelser til ledende personer
Er det gitt ytelser til ledende person: Nei

Ytelser til daglig leder

<u>Ytelser</u>	<u>Lønn</u>	<u>Pensj.forpl.</u>	<u>Andre godtgj.</u>
	533819.00		

Note
2

Ytelser til andre ledende personer

Note
2

Antall årsverk i regnskapsåret

Virksomheten har hatt følgende antall årsverk:
5.00


Note


Lån og sikkerhetsstillelse til ledende personer og aksjeeiere



Er det gitt lån eller sikkerhetsstillelse til ledende personer: Nei



 Legally signed by
Kent Edvardsen
15.06.2021

 Legally signed by
Kiwa Petter Edvardsen
16.06.2021

Årsregnskap

2020

Melbu Autosenter AS

Org.nr.:986 894 535



RESULTATREGNSKAP

MELBU AUTOSENTER AS

DRIFTSINNEKTER OG DRIFTSKOSTNADER	Note	2020	2019
Salgsinntekt		21 322 060	23 365 922
Annen driftsinntekt		196 210	185 386
Sum driftsinntekter		21 518 269	23 551 308
Varekostnad		16 699 225	18 596 078
Lønnskostnad	2	2 576 698	2 760 753
Avskrivning av driftsmidler og immaterielle eiendeler	6	501 599	456 848
Annen driftskostnad	2	1 012 231	983 769
Sum driftskostnader		20 789 752	22 797 448
Driftsresultat		728 517	753 860
FINANSINNEKTER OG FINANSKOSTNADER			
Annen renteinntekt		4 366	7 349
Annen rentekostnad		19 061	41 533
Annen finanskostnad		98 735	105 081
Resultat av finansposter		-113 430	-139 265
Ordinært resultat før skattekostnad	8	615 087	614 596
Skattekostnad på ordinært resultat	8	135 319	135 201
Ordinært resultat		479 768	479 395
Årsresultat	9	479 768	479 395
OVERFØRINGER			
Avsatt til annen egenkapital		479 768	479 395
Sum overføringer		479 768	479 395



BALANSE

MELBU AUTOSENTER AS

EIENDELER	Note	2020	2019
ANLEGGSMIDLER			
Utsatt skattefordel	8	11 538	0
Sum immaterielle eiendeler		11 538	0
VARIGE DRIFTSMIDLER			
Tomter, bygninger o.a. fast eiendom	6, 7	1 639 042	1 694 184
Maskiner og anlegg	6	928 463	1 140 966
Driftsløsøre, inventar o.a. utstyr	6	1 025 836	816 296
Sum varige driftsmidler	6	3 593 342	3 651 447
Sum anleggsmidler		3 604 880	3 651 447
OMLØPSMIDLER			
LAGER AV VARER OG ANNEN BEHOLDNING	4, 7	751 087	848 371
FORDRINGER			
Kundefordringer	5	221 670	174 205
Andre kortsiktige fordringer		47 912	54 980
Sum fordringer		269 582	229 185
Bankinnskudd, kontanter o.l.	3	1 059 136	1 987 241
Sum omløpsmidler		2 079 805	3 064 797
Sum eiendeler		5 684 685	6 716 244



BALANSE

MELBU AUTOSENTER AS

EGENKAPITAL OG GJELD	Note	2020	2019
INNSKUTT EGENKAPITAL			
Aksjekapital	1	1 200 000	1 200 000
Egne aksjer	1	-400 000	-400 000
Overkurs		4 000	4 000
Sum innskutt egenkapital		804 000	804 000
OPPTJENT EGENKAPITAL			
Annen egenkapital		3 204 431	2 724 663
Sum opptjent egenkapital		3 204 431	2 724 663
Sum egenkapital	9	4 008 431	3 528 663
GJELD			
Utsatt skatt	8	0	6 607
Sum avsetning for forpliktelser		0	6 607
Gjeld til kredittinstitusjoner		0	1 112 402
Øvrig langsiktig gjeld		684 167	854 167
Sum annen langsiktig gjeld		684 167	1 966 568
KORTSIKTIG GJELD			
Leverandørgjeld		163 006	457 925
Betalbar skatt	8	153 464	151 897
Skyldig offentlige avgifter		344 557	252 834
Annen kortsiktig gjeld		331 060	351 750
Sum kortsiktig gjeld		992 088	1 214 406
Sum gjeld		1 676 254	3 187 581
Sum egenkapital og gjeld		5 684 685	6 716 244
Pantestillelser	7	0	1 112 402

Melbu, 15.06.2021
Styret i Melbu Autosenter AS

Kent Edvardsen
styreleder

Kiwa Petter Edvardsen
styremedlem/daglig leder

Terje Arnold Edvardsen
styremedlem



Regnskapsprinsipper

Årsregnskapet er satt opp i samsvar med regnskapsloven og NRS 8 - God regnskapsskikk for små foretak.

DRIFTSINNTEKTER

Inntektsføring ved salg av varer skjer på leveringstidspunktet. Tjenester inntektsføres etter hvert som de leveres.

SKATT

Skattekostnaden i resultatregnskapet omfatter både periodens betalbare skatt og endring i utsatt skatt. Utsatt skatt er beregnet med 22 % på grunnlag av de midlertidige forskjeller som eksisterer mellom regnskapsmessige og skattemessige verdier, samt ligningsmessig underskudd til fremføring ved utgangen av regnskapsåret. Skatteøkende og skattereduserende midlertidige forskjeller som reverserer eller kan reverseres i samme periode er utlignet og nettoført.

KLASSIFISERING OG VURDERING AV ANLEGGSMIDLER

Anleggsmidler omfatter eiendeler bestemt til varig eie og bruk. Anleggsmidler er vurdert til anskaffelseskost. Varige driftsmidler balanseføres og avskrives over driftsmidlets økonomiske levetid. Avskrivningsperioden for fast eiendom anskaffet etter 2009 er dekomponert i en del som gjelder råbygget og en del som gjelder faste tekniske installasjoner. Varige driftsmidler nedskrives til gjenvinnbart beløp ved verdifall som forventes ikke å være forbigående. Gjenvinnbart beløp er det høyeste av netto salgsverdi og verdi i bruk. Verdi i bruk er nåverdi av fremtidige kontantstrømmer knyttet til eiendelen. Nedskrivningen reverseres når grunnlaget for nedskrivningen ikke lenger er til stede.

KLASSIFISERING OG VURDERING AV OMLØPSMIDLER

Omløpsmidler og kortsiktig gjeld omfatter normalt poster som forfaller til betaling innen ett år etter balansedagen, samt poster som knytter seg til varekretsløpet. Omløpsmidler vurderes til laveste verdi av anskaffelseskost og virkelig verdi.

VARER

Varer er vurdert til det laveste av anskaffelseskost og netto salgsverdi.

FORDRINGER

Kundefordringer og andre fordringer oppføres til pålydende etter fradrag for avsetning til forventet tap. Avsetning til tap gjøres på grunnlag av en individuell vurdering av de enkelte fordringene.



Note 1 Aksjonærer

AKSJEKAPITALEN I MELBU AUTOSENTER AS PR. 31.12 BESTÅR AV:

	Antall	Pålydende	Bokført
Ordinære aksjer	1 200	1 000,0	1 200 000
Sum	1 200		1 200 000

EIERSTRUKTUR

De største aksjonærene i % pr. 31.12 var:

	Ordinære	Eierandel	Stemmeandel
Kereias AS	400	33,3	50,0
Kiwa Petter Edvardsen	400	33,3	50,0
Melbu Autosenter AS	400	33,3	
Totalt antall aksjer	1 200	100,0	100,0

AKSJER OG OPSJONER EIET AV MEDLEMMER I STYRET OG DAGLIG LEDER:

Navn	Verv	Ordinære
Kiwa Petter Edvardsen	styremedlem/daglig leder	400
Totalt antall aksjer		400

Note 2 Lønnskostnader og ytelser, godtgjørelser til daglig leder, styret og revisor

Lønnskostnader	2020	2019
Lønninger	2 348 853	2 526 636
Arbeidsgiveravgift	125 199	138 243
Pensjonskostnader	48 717	35 539
Andre ytelser	53 929	60 335
Sum	2 576 698	2 760 753

Selskapet har i 2020 sysselsatt 5 årsverk.

PENSJONSFORPLIKTELSER

Selskapet er pliktig til å ha tjenestepensjonsordning etter lov om obligatorisk tjenestepensjon. Selskapets pensjonsordninger tilfredsstiller kravene i denne lov.

Ytelser til ledende personer	Daglig leder	Styret
Lønn	533 819	0
Annen godtgjørelse	85 540	0
Sum	619 359	0

REVISOR

Kostnadsført revisjonshonorar for 2020 utgjør kr 22 600. I tillegg kommer honorar for andre tjenester med kr 0.



Note 3 Bankinnskudd

Innestående midler på skattetrekkkonto (bundne midler) er på kr. 123 402.
Skyldig skattetrekk pr. 31.12.20 er kr. 115 344.

Note 4 Varer

	2020	2019
Lager av innkjøpte handelsvarer	751 087	848 371
Sum	751 087	848 371

Note 5 Kundefordringer

	2020	2019
Kundefordringer til pålydende	245 670	198 205
Avsetning til tap	24 000	24 000
Balansført verdi av kundefordringer 31.12	221 670	174 205
Sum resultatførte tap på krav	0	0

Note 6 Anleggsmidler

	Bygninger og tomter	Drivstoff anlegg	Driftsløsøre, inventar ol.	Sum
Anskaffelseskost pr. 01.01.20	2 153 722	2 125 248	1 372 829	5 651 799
+ Tilgang kjøpte driftsmidler	32 108		421 786	453 894
- Avgang i året			50 000	50 000
= Anskaffelseskost 31.12.20	2 185 830	2 125 248	1 744 615	6 055 693
Akkumulerte avskrivninger 31.12.20	546 788	1 196 785	718 779	2 462 352
= Bokført verdi 31.12.20	1 639 042	928 463	1 025 836	3 593 342
Årets ordinære avskrivninger	87 250	212 503	201 846	501 599
Økonomisk levetid	25 år	10 år	5-10 år	



Note 7 Pantstillelser og garantier

	31.12.2020	31.12.2019
Pantsikret gjeld, pantstillelser og garantier		
Langsiktig gjeld til kredittinstitusjoner	0	1 112 402
Sum	0	1 112 402
Regnskapsført verdi av pantsikrede eiendeler		
Faste eiendommer	1 639 042	1 694 184
Driftstilbehør	1 954 299	1 975 262
Varelager	751 087	848 371
Sum	4 344 428	4 517 817

Note 8 Skatt

Årets skattekostnad	2020	2019
Resultatført skatt på ordinært resultat:		
Betalbar skatt	153 464	151 897
Endring i utsatt skatt	-18 145	-16 696
Skattekostnad ordinært resultat	135 319	135 201
Skattepliktig inntekt:		
Ordinært resultat før skatt	615 087	614 596
Permanente forskjeller	0	-44
Endring i midlertidige forskjeller	82 478	75 888
Skattepliktig inntekt	697 565	690 440
Betalbar skatt i balansen:		
Betalbar skatt på årets resultat	153 464	151 897
Sum betalbar skatt i balansen	153 464	151 897

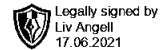
Skatteeffekten av midlertidige forskjeller som har gitt opphav til utsatt skatt og utsatte skattefordeler, spesifisert på typer av midlertidige forskjeller

	2020	2019	Endring
Varige driftsmidler	-28 446	54 032	82 478
Fordringer	-24 000	-24 000	0
Sum	-52 446	30 032	82 478
Grunnlag for utsatt skattefordel / skatt	-52 446	30 032	82 478
Utsatt skattefordel / skatt (22 %)	-11 538	6 607	18 145



Note 9 Egenkapital

	Aksjekapital	Overkurs	Annen egenkapital	Sum egenkapital
Pr. 31.12.2019	1 200 000	4 000	2 724 663	3 928 663
Egne aksjer	- 400 000		0	-400 000
Pr 01.01.2020	800 000	4 000	2 724 663	3 528 663
Årets resultat			479 768	479 768
Pr 31.12.2020	800 000	4 000	3 204 431	4 008 431



REVICOM

Til generalforsamlingen i
Melbu Autosenter AS

UAVHENGIG REVISORS BERETNING

Uttalelse om revisjonen av årsregnskapet

Konklusjon

Vi har revidert Melbu Autosenter AS sitt årsregnskap som viser et overskudd på NOK 479.768. Årsregnskapet består av balanse per 31. desember 2020, resultatregnskap for regnskapsåret avsluttet per denne datoen og noter til årsregnskapet, herunder et sammendrag av viktige regnskapsprinsipper. Etter vår mening er det medfølgende årsregnskapet avgitt i samsvar med lov og forskrifter og gir et rettviseende bilde av selskapets finansielle stilling per 31. desember 2020, og av dets resultater for regnskapsåret avsluttet per denne datoen i samsvar med regnskapslovens regler og god regnskapsskikk i Norge.

Grunnlag for konklusjonen

Vi har gjennomført revisjonen i samsvar med lov, forskrift og god revisjonsskikk i Norge, herunder de internasjonale revisjonsstandardene (ISA-ene). Våre oppgaver og plikter i henhold til disse standardene er beskrevet i Revisors oppgaver og plikter ved revisjon av årsregnskapet. Vi er uavhengige av selskapet slik det kreves i lov og forskrift, og har overholdt våre øvrige etiske forpliktelser i samsvar med disse kravene. Etter vår oppfatning er innhentet revisjonsbevis tilstrekkelig og hensiktsmessig som grunnlag for vår konklusjon.

Styret og daglig leders ansvar for årsregnskapet

Styret og daglig leder (ledelsen) er ansvarlig for å utarbeide årsregnskapet i samsvar med lov og forskrifter, herunder for at det gir et rettviseende bilde i samsvar med regnskapslovens regler og god regnskapsskikk i Norge. Ledelsen er også ansvarlig for slik intern kontroll som den finner nødvendig for å kunne utarbeide et årsregnskap som ikke inneholder vesentlig feilinformasjon, verken som følge av misligheter eller utilsiktede feil.

Ved utarbeidelsen av årsregnskapet må ledelsen ta standpunkt til selskapets evne til fortsatt drift og opplyse om forhold av betydning for fortsatt drift. Forutsetningen om fortsatt drift skal legges til grunn for årsregnskapet så lenge det ikke er sannsynlig at virksomheten vil bli avvirket.

Revicom AS
Org.nr. 931 282 506 MVA
Kto.nr. 1503 45 31584

Adresse:
Pb. 264
8401 Sortland

Telefon
459 00500

E-post
post@revicom.no

Web:
www.revicom.no

Kontorer: Sortland, Myre, Tromsø



REVICOM

Revisors oppgaver og plikter ved revisjonen av årsregnskapet

Vårt mål er å oppnå betryggende sikkerhet for at årsregnskapet som helhet ikke inneholder vesentlig feilinformasjon, verken som følge av misligheter eller utilsiktede feil, og å avgi en revisjonsberetning som inneholder vår konklusjon. Betryggende sikkerhet er en høy grad av sikkerhet, men ingen garanti for at en revisjon utført i samsvar med lov, forskrift og god revisjonsskikk i Norge, herunder ISA-ene, alltid vil avdekke vesentlig feilinformasjon som eksisterer. Feilinformasjon kan oppstå som følge av misligheter eller utilsiktede feil. Feilinformasjon blir vurdert som vesentlig dersom den enkeltvis eller samlet med rimelighet kan forventes å påvirke økonomiske beslutninger som brukerne foretar basert på årsregnskapet. Det henvises til <https://revisorforeningen.no/revisjonsberetninger> som inneholder en beskrivelse av revisors oppgaver og plikter.

Uttalelse om andre lovmessige krav

Konklusjon om registrering og dokumentasjon

Basert på vår revisjon av årsregnskapet som beskrevet ovenfor, og kontrollhandlinger vi har funnet nødvendig i henhold til internasjonal standard for attestasjonsoppdrag (ISAE) 3000 «Attestasjonsoppdrag som ikke er revisjon eller forenklet revisorkontroll av historisk finansiell informasjon», mener vi at ledelsen har oppfylt sin plikt til å sørge for ordentlig og oversiktlig registrering og dokumentasjon av selskapets regnskapsopplysninger i samsvar med lov, og god bokføringsskikk i Norge.

Sortland, 15. juni 2021

REVICOM AS

Liv Angell
Statsautorisert revisor

Dokumentet er godkjent elektronisk og har derfor ikke håndskrevne signaturer.

Revicom AS
Org.nr. 931 282 506 MVA
Kto.nr. 1503 45 31584

Adresse:
Pb. 264
8401 Sortland

Telefon
459 00500

E-post
post@revicom.no

Web:
www.revicom.no

Kontorer: Sortland, Myre, Tromsø