



## ÅRSREGNSKAPET FOR REGNSKAPSÅRET 2019 - GENERELL INFORMASJON

### Enheten

Organisasjonsnummer: 986 452 125  
Organisasjonsform: Aksjeselskap  
Foretaksnavn: TECCON INDUSTRIER AS  
Forretningsadresse: Mekjarvik 14  
4072 RANDABERG

### Regnskapsår

Årsregnskapets periode: 01.01.2019 - 31.12.2019

### Konsern

Morselskap i konsern: Nei

### Regnskapsregler

Regler for små foretak benyttet: Nei  
Benyttet ved utarbeidelsen av årsregnskapet til selskapet: Regnskapslovens alminnelige regler

### Årsregnskapet fastsatt av kompetent organ

Bekreftet av representant for selskapet: Erga Revisjon as  
Dato for fastsettelse av årsregnskapet: 11.03.2020

### Grunnlag for avgivelse

År 2019: Årsregnskapet er elektronisk innlevert  
År 2018: Tall er hentet fra elektronisk innlevert årsregnskap fra 2019

*Det er ikke krav til at årsregnskapet m.v. som sendes til Regnskapsregisteret er undertegnet. Kontrollen på at dette er utført ligger hos revisor/enhetens øverste organ. Sikkerheten ivaretas ved at innsender har rolle/rettighet for innsending av årsregnskapet via Altinn, og ved at det bekreftes at årsregnskapet er fastsatt av kompetent organ.*

Brønnøysundregistrene, 26.09.2021



## Resultatregnskap

Beløp i: NOK	Note	2019	2018
<b>RESULTATREGNSKAP</b>			
<b>Inntekter</b>			
Salgsinntekt		150 040 948	161 479 189
<b>Sum inntekter</b>		<b>150 040 948</b>	<b>161 479 189</b>
<b>Kostnader</b>			
Varekostnad		103 166 236	112 464 553
Lønnskostnad		21 649 357	21 654 953
Avskrivning av driftsmidler og immaterielle eiendeler		2 938 530	3 152 520
Annen driftskostnad		9 593 273	10 181 195
<b>Sum kostnader</b>		<b>137 347 396</b>	<b>147 453 222</b>
<b>Driftsresultat</b>		<b>12 693 552</b>	<b>14 025 968</b>
<b>Finansinntekter og finanskostnader</b>			
Annen renteinntekt		372 469	291 562
Annen finansinntekt		1 355 438	1 586 407
<b>Sum finansinntekter</b>		<b>1 727 907</b>	<b>1 877 969</b>
Annen rentekostnad		234 127	272 593
Annen finanskostnad		1 066 434	1 774 359
<b>Sum finanskostnader</b>		<b>1 300 561</b>	<b>2 046 952</b>
<b>Netto finans</b>		<b>427 346</b>	<b>-168 983</b>
<b>Ordinært resultat før skattekostnad</b>		<b>13 120 899</b>	<b>13 856 985</b>
Skattekostnad på ordinært resultat		3 011 313	3 270 963
<b>Ordinært resultat etter skattekostnad</b>		<b>10 109 586</b>	<b>10 586 022</b>
<b>Årsresultat</b>		<b>10 109 586</b>	<b>10 586 022</b>
<b>Årsresultat etter minoritetsinteresser</b>		<b>10 109 586</b>	<b>10 586 022</b>
<b>Totalresultat</b>		<b>10 109 586</b>	<b>10 586 022</b>
<b>Overføringer og disponeringer</b>			



## Resultatregnskap

<b>Beløp i: NOK</b>	<b>Note</b>	<b>2019</b>	<b>2018</b>
Utbytte		8 000 000	8 450 000
Avsatt til annen egenkapital		2 109 586	2 136 022
<b>Sum overføringer og disponeringer</b>		<b>10 109 586</b>	<b>10 586 022</b>



## Balanse

Beløp i: NOK	Note	2019	2018
<b>BALANSE - EIENDELER</b>			
<b>Anleggsmidler</b>			
<b>Immaterielle eiendeler</b>			
Utsatt skattefordel		1 548 488	1 663 734
<b>Sum immaterielle eiendeler</b>		<b>1 548 488</b>	<b>1 663 734</b>
<b>Varige driftsmidler</b>			
Maskiner og anlegg		8 047 477	9 418 999
Driftsløsøre, inventar o.a. utstyr		462 260	829 397
<b>Sum varige driftsmidler</b>		<b>8 509 737</b>	<b>10 248 397</b>
<b>Finansielle anleggsmidler</b>			
Investeringer i aksjer og andeler		7 569 361	2 252 349
Andre langsiktige fordringer		355 364	154 364
<b>Sum finansielle anleggsmidler</b>		<b>7 924 725</b>	<b>2 406 713</b>
<b>Sum anleggsmidler</b>		<b>17 982 950</b>	<b>14 318 843</b>
<b>Omløpsmidler</b>			
<b>Varer</b>			
<b>Sum varer</b>		<b>19 390 392</b>	<b>11 850 337</b>
<b>Fordringer</b>			
Kundefordringer		11 643 046	15 836 066
Andre kortsiktige fordringer		1 112 480	551 474
<b>Sum fordringer</b>		<b>12 755 526</b>	<b>16 387 541</b>
<b>Bankinnskudd, kontanter og lignende</b>			
Bankinnskudd, kontanter o.l.		12 822 456	15 664 243
<b>Sum bankinnskudd, kontanter og lignende</b>		<b>12 822 456</b>	<b>15 664 243</b>
<b>Sum omløpsmidler</b>		<b>44 968 374</b>	<b>43 902 121</b>
<b>SUM EIENDELER</b>		<b>62 951 324</b>	<b>58 220 964</b>



## Balanse

Beløp i: NOK	Note	2019	2018
<b>BALANSE - EGENKAPITAL OG GJELD</b>			
<b>Egenkapital</b>			
<b>Innskutt egenkapital</b>			
Aksjekapital		2 000 000	2 000 000
Overkurs		6 001 260	6 001 260
Annen innskutt egenkapital		7 791 026	7 791 026
<b>Sum innskutt egenkapital</b>		<b>15 792 286</b>	<b>15 792 286</b>
<b>Opptjent egenkapital</b>			
Annen egenkapital		14 205 998	12 096 412
<b>Sum opptjent egenkapital</b>		<b>14 205 998</b>	<b>12 096 412</b>
<b>Sum egenkapital</b>		<b>29 998 284</b>	<b>27 888 698</b>
<b>Gjeld</b>			
<b>Langsiktig gjeld</b>			
Pensjonsforpliktelser		2 671 233	2 382 956
<b>Sum avsetninger for forpliktelser</b>		<b>2 671 233</b>	<b>2 382 956</b>
<b>Annen langsiktig gjeld</b>			
<b>Sum langsiktig gjeld</b>		<b>2 671 233</b>	<b>2 382 956</b>
<b>Kortsiktig gjeld</b>			
Leverandørgjeld		9 160 174	5 163 420
Betalbar skatt		2 896 067	3 328 288
Skyldig offentlige avgifter		6 254 527	7 466 085
Utbytte		8 000 000	8 450 000
Annen kortsiktig gjeld		3 971 038	3 541 517
<b>Sum kortsiktig gjeld</b>		<b>30 281 807</b>	<b>27 949 310</b>
<b>Sum gjeld</b>		<b>32 953 040</b>	<b>30 332 266</b>
<b>SUM EGENKAPITAL OG GJELD</b>		<b>62 951 324</b>	<b>58 220 964</b>



ERGA REVISJON as

ER  
1998

Til generalforsamlingen i Tec Con Industrier AS

Tlf: +47 51 51 03 70  
Fax: +47 51 51 03 71  
Jens Zetlitze 47  
Postboks 672  
N-4003 Stavanger  
Org. nr. 980 024 679 - mva  
Statsautorisert revisor  
medlem av Den norske Revisorforening

## Uavhengig revisors beretning

### Uttalelse om revisjonen av årsregnskapet

#### Konklusjon

Vi har revidert Tec Con Industrier AS sitt årsregnskap som viser et overskudd på NOK 10 109 586. Årsregnskapet består av balanse per 31. desember 2019, resultatregnskap og kontantstrømoppstilling for regnskapsåret avsluttet per denne datoen og noter til årsregnskapet, herunder et sammendrag av viktige regnskapsprinsipper.

Etter vår mening er det medfølgende årsregnskapet avgitt i samsvar med lov og forskrifter og gir et rettviseende bilde av selskapets finansielle stilling per 31. desember 2019, og av dets resultater og kontantstrømmer for regnskapsåret avsluttet per denne datoen i samsvar med regnskapslovens regler og god regnskapsskikk i Norge.

#### Grunnlag for konklusjonen

Vi har gjennomført revisjonen i samsvar med lov, forskrift og god revisjonsskikk i Norge, herunder de internasjonale revisjonsstandardene (ISA-ene). Våre oppgaver og plikter i henhold til disse standardene er beskrevet i Revisors oppgaver og plikter ved revisjon av årsregnskapet. Vi er uavhengige av selskapet slik det kreves i lov og forskrift, og har overholdt våre øvrige etiske forpliktelser i samsvar med disse kravene. Etter vår oppfatning er innhentet revisjonsbevis tilstrekkelig og hensiktsmessig som grunnlag for vår konklusjon.

#### Øvrig informasjon

Ledelsen er ansvarlig for øvrig informasjon. Øvrig informasjon består av årsberetningen, men inkluderer ikke årsregnskapet og revisjonsberetningen.

Vår uttalelse om revisjonen av årsregnskapet dekker ikke øvrig informasjon, og vi attesterer ikke den øvrige informasjonen.

I forbindelse med revisjonen av årsregnskapet er det vår oppgave å lese øvrig informasjon med det formål å vurdere hvorvidt det foreligger vesentlig inkonsistens mellom øvrig informasjon og årsregnskapet, kunnskap vi har opparbeidet oss under revisjonen, eller hvorvidt den tilsynelatende inneholder vesentlig feilinformasjon. Dersom vi hadde konkludert med at den øvrige informasjonen inneholder vesentlig feilinformasjon er vi pålagt å rapportere det. Vi har ingenting å rapportere i så henseende.



## **Styrets og daglig leders ansvar for årsregnskapet**

Styret og daglig leder (ledelsen) er ansvarlig for å utarbeide årsregnskapet til Tec Con Industrier AS i samsvar med lov og forskrifter, herunder for at det gir et rettviseende bilde i samsvar med regnskapslovens regler og god regnskapsskikk i Norge. Ledelsen er også ansvarlig for slik intern kontroll som den finner nødvendig for å kunne utarbeide et årsregnskap som ikke inneholder vesentlig feilinformasjon, verken som følge av misligheter eller utilsiktede feil.

Ved utarbeidelsen av årsregnskapet må ledelsen ta standpunkt til selskapets evne til fortsatt drift og opplyse om forhold av betydning for fortsatt drift. Forutsetningen om fortsatt drift skal legges til grunn for årsregnskapet så lenge det ikke er sannsynlig at virksomheten vil bli avvirket.

## **Revisors oppgaver og plikter ved revisjonen av årsregnskapet**

Vårt mål er å oppnå betryggende sikkerhet for at årsregnskapet som helhet ikke inneholder vesentlig feilinformasjon, verken som følge av misligheter eller utilsiktede feil, og å avgi en revisjonsberetning som inneholder vår konklusjon. Betryggende sikkerhet er en høy grad av sikkerhet, men ingen garanti for at en revisjon utført i samsvar med lov, forskrift og god revisjonsskikk i Norge, herunder ISA-ene, alltid vil avdekke vesentlig feilinformasjon som eksisterer. Feilinformasjon kan oppstå som følge av misligheter eller utilsiktede feil. Feilinformasjon blir vurdert som vesentlig dersom den enkeltvis eller samlet med rimelighet kan forventes å påvirke økonomiske beslutninger som brukerne foretar basert på årsregnskapet.

For videre beskrivelse av revisorsoppgaver og plikter vises det til <https://revisorforeningen.no/revisjonsberetninger>.

## **Uttalelse om øvrige lovmessige krav**

### **Konklusjon om årsberetningen**

Basert på vår revisjon av årsregnskapet som beskrevet ovenfor, mener vi at opplysningene i årsberetningen om årsregnskapet, forutsetningen om fortsatt drift og forslaget til anvendelse av overskuddet er konsistente med årsregnskapet og i samsvar med lov og forskrifter.

### **Konklusjon om registrering og dokumentasjon**

Basert på vår revisjon av årsregnskapet som beskrevet ovenfor, og kontrollhandlinger vi har funnet nødvendig i henhold til internasjonal standard for attestasjonsoppdrag (ISAE) 3000 «Attestasjonsoppdrag som ikke er revisjon eller forenklet revisorkontroll av historisk finansiell informasjon», mener vi at ledelsen har oppfylt sin plikt til å sørge for ordentlig og oversiktlig registrering og dokumentasjon av selskapets regnskapsopplysninger i samsvar med lov og god bokføringskikk i Norge.

Stavanger, 11. mars 2020  
Erga Revisjon as

Øyvind Tjønn  
Statsautorisert revisor



## TECCON Industrier AS

### Årsberetning 2019

#### Virksomhetens art og tilholdssted

TECCON Industrier AS sin virksomhet er produksjon av enkelt leder, korrugerte rør og pakking av produkter i AntiTwin- og Prefix-esker.

Selskapet har kontorsted i Randaberg kommune.

#### Fortsatt drift

I samsvar med regnskapsloven § 3-3a bekreftes det at forutsetningen om fortsatt drift er tilstede, og at årsregnskapet for 2019 er utarbeidet under denne forutsetning. Til grunn for antagelsen ligger egenkapitalen pr. 31.12.19, resultatprognoser for år 2020 og selskapets langsiktige strategiske prognoser for årene fremover. Selskapet er i en sunn økonomisk og finansiell stilling.

#### Fremtidig utvikling

Tross i kraftig økning i konkurransen på det nordiske markedet, har TECCON Industrier AS og søsterselskapet Tec Con Norge AS, som er et salgsselskap for produktene som TECCON Industrier AS produserer, klart å holde sin posisjon som markedsleder på sine produkter. Selskapet investerer stadig i nye maskiner, produkter og produksjonsteknikker for å opprettholde konkurransevnen.

#### Redegjørelse for årsregnskapet

Selskapet fikk i 2019 et resultat før skatt på kr 13,1 mill. mot kr 13,9 mill. i 2018.

Selskapet har pr. 31.12.19 en egenkapital på kr 30,0 mill. mot kr 27,9 mill. pr. 31.12.18. Ved utgangen av 2019 utgjorde egenkapitalen 47,7 % av selskapets totale kapital.

Styret mener at årsregnskapet gir et rettviseende bilde av resultatet av virksomheten og den finansielle stillingen pr. 31.12.19.



## **Finansiell risiko**

Selskapet har i 2019 vært utsatt for finansiell risiko. Denne er i det vesentligste knyttet til endring i valutakurser og endring i råvarepriser på verdensmarkedet.

### *Valutarisiko*

Selskapet er eksponert for endringer i valutakurser for innkjøp av råvarer som importeres fra utlandet eller der kjøp av driftsmidler og råvarer finner sted i utenlandsk valuta.

Det søkes, sammen med selskapets bankforbindelse, å avlaste denne risikoen ved å foreta kjøp av utenlandsk valuta på termin, og ved dette å oppnå forutsigbarhet i selskapets kostnader over tid.

### *Likviditetsrisiko*

Selskapet har som strategi å ha tilstrekkelig likviditet til å finansiere selskapets behov for kapital til drift og investeringer. Dette er i dag dekket, og selskapet er i en posisjon med overskuddslikviditet.

### *Kredittrisiko*

Selskapet selger sine produkter og tjenester til søsterselskapet Tec Con Norge AS samt andre aktører på det nordiske markedet. Det foreligger ikke påregnelig kredittrisiko knyttet til dette.

## **Arbeidsmiljø og personale**

Alle ansatte i selskapet er menn. Selskapet har 22 ansatte. Styret består av 3 menn.

I henhold til gjeldende lover og forskrifter fører selskapet oversikt over totalt sykefravær blant selskapets ansatte. Det er registrert sykefravær på 7,9 %. Årsaken til dette er to ikke arbeidsrelaterte langtidssykemeldinger. Selskapet jobber kontinuerlig med å holde et lavt sykefravær. Styret oppfatter arbeidsmiljøet og den generelle trivselen på arbeidsplassen som god.

Det har i 2019 ikke vært arbeidsuhell med personskaade av betydning. Det er heller ikke oppdaget bestemte forhold som utgjør en påregnelig risiko for at personskaade skal oppstå.

## **Miljørapportering**

Utslipp fra produksjonsanleggene, inkludert stoffer som kan innebære miljøskader, er innenfor de krav myndighetene stiller. Selskapets virksomhet er ikke regulert av spesielle konsesjoner eller pålegg.

## **Årsresultat og disponeringer**


Styret foreslår følgende disponering av årsresultatet i TECCON Industrier AS:




SMARTE LØSNINGER  
**TECCON**


Avsatt utbytte	kr 8 000 000
Overført annen egenkapital	kr 2 109 586
<u>Totalt disponert</u>	<u>kr 10 109 586</u>

Mekjarvik, 11. mars 2020

  
Jan Kurt Johnsen  
Styreleder

  
John Grøtte  
Styremedlem

  
Sjur Revang  
Styremedlem

  
Helge Aardal  
Daglig leder



## Tec Con Industrier AS

### Resultatregnskap

	Note	2019	2018
<b>Driftsinntekt</b>			
Salgsinntekt	2	150 040 948	161 479 189
Sum driftsinntekt		<u>150 040 948</u>	<u>161 479 189</u>
<b>Driftskostnad</b>			
Varekostnad		103 166 236	112 464 553
Lønnskostnad	3	21 649 357	21 654 953
Avskrivning	4	2 938 530	3 152 520
Annen driftskostnad	3	9 593 273	10 181 195
Sum driftskostnad		<u>137 347 396</u>	<u>147 453 221</u>
Driftsresultat		<u>12 693 552</u>	<u>14 025 968</u>
<b>Finansinntekt og finanskostnad</b>			
Renteinntekt		372 469	291 562
Annen finansinntekt		1 355 438	1 586 407
Rentekostnad		234 127	272 593
Annen finanskostnad		1 066 434	1 774 359
Netto finansposter		<u>427 347</u>	<u>-168 983</u>
Ordinært resultat før skattekostnad		<u>13 120 899</u>	<u>13 856 985</u>
Skattekostnad på ordinært resultat	6	<u>3 011 313</u>	<u>3 270 963</u>
<b>Årsresultat</b>		<u>10 109 586</u>	<u>10 586 022</u>
<b>Overføringer og disponeringer</b>			
Avsatt utbytte	12	8 000 000	8 450 000
Overført annen egenkapital	12	2 109 586	2 136 022
Sum disponert		<u>10 109 586</u>	<u>10 586 022</u>



## Tec Con Industrier AS

### Balanse pr. 31.12


	Note	2019	2018
<b>Anleggsmidler</b>			
<i>Immaterielle eiendeler</i>			
Utsatt skattefordel	5	<u>1 548 488</u>	<u>1 663 734</u>
<i>Varige driftsmidler</i>			
Maskiner og anlegg	4	8 047 477	9 418 999
Driftsløsøre, inventar, verktøy o.l.	4	462 260	829 397
Sum varige driftsmidler		<u>8 509 737</u>	<u>10 248 396</u>
<i>Finansielle anleggsmidler</i>			
Investeringer i aksjer og andeler	5	7 569 361	2 252 349
Andre fordringer		355 365	154 364
Sum finansielle anleggsmidler		<u>7 924 726</u>	<u>2 406 713</u>
Sum anleggsmidler		<u>17 982 950</u>	<u>14 318 843</u>
<b>Omløpsmidler</b>			
Varer	9, 10	<u>19 390 392</u>	<u>11 850 337</u>
<i>Fordringer</i>			
Kundefordringer	7, 10	11 643 046	15 836 066
Kortsiktige fordringer på konsernselskap	7, 8	0	14 916 396
Andre fordringer		1 112 480	551 475
Sum fordringer		<u>12 755 526</u>	<u>31 303 937</u>
Bankinnskudd, kontanter o.l	8	<u>12 822 456</u>	<u>747 847</u>
Sum omløpsmidler		<u>44 968 374</u>	<u>43 902 121</u>
Sum eiendeler		<u>62 951 324</u>	<u>58 220 964</u>

**Tec Con Industrier AS****Balanse pr. 31.12**


	Note	2019	2018
<b>Egenkapital</b>			
<i>Innskutt egenkapital</i>			
Aksjekapital	11, 12	2 000 000	2 000 000
Overkurs	12	6 001 260	6 001 260
Annen innskutt egenkapital	12	7 791 026	7 791 026
Sum innskutt egenkapital		<u>15 792 286</u>	<u>15 792 286</u>
<i>Opptjent egenkapital</i>			
Annen egenkapital	12	<u>14 205 998</u>	<u>12 096 412</u>
Sum egenkapital		<u>29 998 284</u>	<u>27 888 698</u>
<b>Gjeld</b>			
<i>Avsetning for forpliktelser</i>			
Pensjonsforpliktelser	3	<u>2 671 233</u>	<u>2 382 956</u>
Sum avsetning for forpliktelser		<u>2 671 233</u>	<u>2 382 956</u>
<i>Kortsiktig gjeld</i>			
Leverandørgjeld	7	9 160 174	5 163 420
Betalbar skatt	6	2 896 067	3 328 288
Skyldige offentlige avgifter		6 254 527	7 466 085
Kortsiktig gjeld til konsernselskap	7, 8	0	56 201
Utbytte	12	8 000 000	8 450 000
Annen kortsiktig gjeld		<u>3 971 038</u>	<u>3 485 316</u>
Sum kortsiktig gjeld		<u>30 281 807</u>	<u>27 949 310</u>
Sum gjeld		<u>32 953 040</u>	<u>30 332 266</u>
Sum egenkapital og gjeld		<u>62 951 324</u>	<u>58 220 964</u>


31. desember 2019

11. mars 2020

  
Jan Kurt Johnsen  
Styrets leder

  
John Grøtte  
Styremedlem

  
Sjur Revang  
Styremedlem

  
Helge Aardal  
Daglig leder



## Tec Con Industrier AS

### Kontantstrømoppstilling pr. 31. desember

	2019	2018
Ordinært resultat før skattekostnad	13 120 899	13 856 985
Periodens betalte skatt	-3 328 288	-3 850 549
Ordinære avskrivninger	2 938 530	3 152 520
Endring i varelager	-7 540 055	9 248 483
Endring i kundefordringer	4 193 020	-3 093 561
Endring i leverandørgjeld	3 996 754	-808 004
Endring i pensjonsmidler	288 277	316 077
Endring i andre tidsavgrensninger	-1 544 043	1 571 165
Netto kontantstrøm fra operasjonelle aktiviteter	<u>12 125 094</u>	<u>20 393 116</u>
Utbetalinger ved kjøp av varige driftsmidler	-1 199 869	-5 021 039
Utbetalinger ved kjøp av aksjer og andeler	-5 317 012	-301 959
Netto kontantstrøm ved investeringsaktiviteter	<u>-6 516 881</u>	<u>-5 322 998</u>
Endring konsernmellomværende knyttet til konsernkonto	14 916 396	-5 202 328
Utbetaling av utbytte	-8 450 000	-9 800 000
Netto kontantstrøm fra finansieringsaktiviteter	<u>6 466 396</u>	<u>-15 002 328</u>
Netto endring i kontanter og kontantekvivalenter	12 074 609	67 790
Bankinnskudd og kontanter ved periodens begynnelse	<u>747 847</u>	<u>680 057</u>
Bankinnskudd og kontanter ved periodens slutt	<u>12 822 456</u>	<u>747 847</u>



## Tec Con Industrier AS

Noter 2019

### Note 1 Regnskapsprinsipper

Årsregnskapet er satt opp i samsvar med regnskapsloven og god regnskapsskikk i Norge.

#### *Salgsinntekter*

Inntektsføring av varer og tjenester skjer når disse er levert.

#### *Klassifisering og vurdering av balanseposter*

Omløpsmidler og kortsiktig gjeld omfatter poster som forfaller til betaling innen ett år, samt poster som knytter seg til varekretsløpet. Øvrige poster er klassifisert som anleggsmiddel/langsiktig gjeld. Omløpsmidler vurderes til laveste av anskaffelseskost og virkelig verdi. Kortsiktig gjeld balanseføres til nominelt beløp på etableringstidspunktet. Anleggsmidler vurderes til anskaffelseskost, men nedskrives til virkelig verdi dersom der oppstår verdifall som ikke forventes å være forbigående.

#### *Fordringer*

Kundefordringer og andre fordringer er oppført i balansen til pålydende. Det er foretatt avsetning for påregnelig tap.

#### *Varelager*

Variabel tilvirkningskost er benyttet for egen tilvirkede varer. Handelsvarer er oppført til laveste av historisk anskaffelseskost og virkelig verdi. Anskaffelseskost vurderes etter FIFO prinsippet. Det foretas nedskrivning av påregnelig ukurans.

#### *Varige driftsmidler*

Varige driftsmidler balanseføres og avskrives lineært over driftsmidlets forventede levetid. Vesentlige driftsmidler som består av betydelige komponenter med ulik levetid er dekomponert med ulik avskrivningstid for de ulike komponentene. Direkte vedlikehold av driftsmidler kostnadsføres løpende under driftskostnader, mens påkostninger eller forbedringer tillegges driftsmidlets kostpris og avskrives i takt med driftsmidlet. Dersom gjenvinnbart beløp av driftsmiddelet er lavere enn balanseført verdi foretas nedskrivning til gjenvinnbart beløp. Gjenvinnbart beløp er det høyeste av netto salgsverdi og verdi i bruk. Verdi i bruk er nåverdien av de fremtidige kontantstrømmene som eiendelen forventes å generere.

#### *Finansielle anleggsmidler*

Investeringer i aksjer og andeler klassifisert som finansielle anleggsmidler, blir behandlet etter kostmetoden.

#### *Pensjonsforpliktelser*

Selskapet benytter seg av en innskuddsbasert pensjonsordning. Pensjonsordningen er ikke en forpliktelse som skal kapitaliseres i regnskapet.

#### *Valuta*

Pengeposter i utenlandsk valuta er vurdert etter kursen ved regnskapsårets slutt.

#### *Skatter*

Skattekostnad i resultatregnskapet omfatter både periodens betalbare skatt og endring i utsatt skatt. Utsatt skatt er beregnet med 22 % på grunnlag av de midlertidige forskjeller som eksisterer mellom regnskapsmessig og skattemessige verdier, samt ligningsmessig underskudd til fremføring ved utgangen av regnskapsåret. Skatteøkende og skattereduserende midlertidige forskjeller som reverseres eller reverseres i samme periode, er utlignet og nettoført.

#### *Kontantstrømoppstilling*

Kontantstrømoppstillingen er utarbeidet etter den indirekte metoden.



## Tec Con Industrier AS

Noter 2019

### Note 2 Salgsinntekt

Av totale salgsinntekter utgjør salg i Norge kr 133 640 948, mens salg i øvrige land utgjør kr 16 400 000.

### Note 3 Lønnskostnader, antall ansatte, godtgjørelser, m.m

Lønnskostnader	2019	2018
Lønninger	17 127 766	17 190 672
Folketygdavgift	2 527 066	2 529 246
Pensjonsforsikring	867 244	908 136
Andre personalkostnader	1 127 281	1 026 899
<b>Sum</b>	<b>21 649 357</b>	<b>21 654 953</b>

Antall årsverk	22,5	22,5
----------------	------	------

#### Obligatorisk tjenestepensjon

Selskapet har en kollektiv pensjonsordning som tilfredsstiller kravene i lov om obligatorisk tjenestepensjon. Premien kostnadsføres løpende.

#### Daglig leder

Lønn inkludert resultatbasert bonus til daglig leder utgjør kr 2 510 328 og andre godtgjørelser utgjør kr 20 413.

Daglig leder har avtale om tilleggspensjon. Avsetningen er tatt inn i balansen som en langsiktig forpliktelse.

#### Styrehonorar

Det er i 2019 ikke blitt utbetalt styrehonorar.

#### Revisor

Kostnadsført revisjonshonorar i 2019 utgjør kr 40 000. I tillegg kommer honorar for andre tjenester med kr 16 000. Begge beløpene er eks. mva.

### Note 4 Varige driftsmidler

	Inventar og driftsløsøre	Produksjonsmaskiner	Uteområder	Sum
Anskaffelseskost pr. 01.01.19	6 282 523	63 707 388	131 319	70 121 230
Tilgang varige driftsmidler	98 844	1 101 025	-	1 199 869
Avgang varige driftsmidler	-	-	-	0
Anskaffelseskost pr. 31.12.19	6 381 367	64 808 413	131 319	71 321 099
Akkumulerte avskrivninger pr. 01.01.19	5 453 126	54 288 387	131 319	59 872 833
Årets avskrivninger	465 981	2 472 549	-	2 938 530
Avgang varige driftsmidler	-	-	-	0
Akkumulerte avskrivninger pr. 31.12.19	5 919 107	56 760 936	131 319	62 811 363
<b>Bokført verdi pr. 31.12.19</b>	<b>462 260</b>	<b>8 047 477</b>	<b>0</b>	<b>8 509 737</b>
Prosentats for ordinære, lineære avskrivninger	14 - 33 %	14 - 20 %		

**Tec Con Industrier AS**

Noter 2019

**Note 5 Investering i aksjer og andeler**

Tec Con Industrier AS har pr. 31.12.19 investert i følgende aksjer og andeler;

	Antall	Kostpris	Markedsverdi pr. 31.12.19	Bokført verdi pr. 31.12.19
Danske Invest Horisont 80	797,6904	87 745	111 503	87 745
Danske Invest Horisont Rente	2 566,8434	2 481 616	2 926 038	2 481 616
Danske Invest HR Plus NOK	41 792,0428	5 000 000	5 030 717	5 000 000
<b>Sum</b>		<b>7 569 361</b>	<b>8 068 258</b>	<b>7 569 361</b>

**Note 6 Skatt**

<b>Årets skattekostnad fremkommer slik:</b>	<b>2019</b>	<b>2018</b>
Betalbar skatt på årets resultat	2 896 067	3 328 288
Endring utsatt skatt / utsatt skattefordel	115 246	-57 325
<b>Årets totale skattekostnad på ordinært resultat</b>	<b>3 011 313</b>	<b>3 270 963</b>

<b>Betalbar skatt i årets skattekostnad fremkommer slik:</b>	<b>2019</b>	<b>2018</b>
Ordinært resultat før skattekostnad	13 120 899	13 856 985
Permanente forskjeller	35 802	35 792
Endring i midlertidige forskjeller	7 239	578 040
<b>Grunnlag betalbar skatt</b>	<b>13 163 940</b>	<b>14 470 817</b>

<b>Betalbar skatt</b>	<b>2 896 067</b>	<b>3 328 288</b>
-----------------------	------------------	------------------

<b>Spesifikasjon av grunnlag for utsatt skatt / utsatt skattefordel:</b>	<b>2019</b>	<b>2018</b>
Anleggsmidler	-4 698 434	-4 979 472
Varelager	-200 000	-200 000
Rentefond	531 086	0
Pensjonsforpliktelse	-2 671 233	-2 382 956
<b>Grunnlag for utsatt skatt / utsatt skattefordel (-) pr. 31.12</b>	<b>-7 038 581</b>	<b>-7 562 428</b>

<b>Utsatt skattefordel pr. 31.12.</b>	<b>1 548 488</b>	<b>1 663 734</b>
---------------------------------------	------------------	------------------

<b>Forklaring til hvorfor årets skattekostnad ikke utgjør 22 % av resultat før skatt:</b>		
22 % skatt av resultat før skatt	2 886 598	3 187 107
Permanente forskjeller (22 %)	7 876	8 232
22 % av urealisert gevinst rentefond	116 839	0
Effekt endring skattesats fra 23 % til 22 %	0	75 624
<b>Beregnet skattekostnad</b>	<b>3 011 313</b>	<b>3 270 963</b>



## Tec Con Industrier AS

Noter 2019

### Note 7 Mellomværende med selskap i samme konsern

	2019	2018
Fordringer		
Kundefordringer	9 384 858	11 344 643
Andre kortsiktige fordringer	0	14 916 396
<b>Sum fordringer</b>	<b>9 384 858</b>	<b>26 261 039</b>

	2019	2018
Gjeld		
Leverandørgjeld	102 976	672 540
Annen kortsiktig gjeld	0	56 201
<b>Sum gjeld</b>	<b>102 976</b>	<b>728 741</b>

Alle transaksjoner er gjennomført til markedsmessige vilkår.

### Note 8 Bankinnskudd

I posten inngår bundne skattetrekkmidler med kr 729 256.

### Note 9 Varelager

	2019	2018
Råvarer	18 535 392	10 981 000
Ferdigvarer	855 000	869 337
<b>Sum</b>	<b>19 390 392</b>	<b>11 850 337</b>

### Note 10 Pantstillelser og garantiansvar

Balanseført verdi av eiendeler stilt som sikkerhet for pantsikret gjeld:

	2019	2018
Varelager	19 390 392	11 850 337
Kundefordringer	11 643 046	15 836 066
<b>Sum</b>	<b>31 033 438</b>	<b>27 686 403</b>

Tec Con Industrier AS har en trekkfasilitet med en kredittramme på kr 10 mill. i Danske Bank.



## Tec Con Industrier AS

Noter 2019

### Note 11 Aksjekapital og aksjonærinformasjon

Selskapet hadde pr. 31.12.19 en aksjekapital på kr 2 000 000, fordelt på 1 000 aksjer pålydende kr 2 000. Alle aksjene har samme rettigheter.

#### Aksjonærer pr. 31.12.19

	Antall aksjer	Eierandel
TC Holding AS	389	38,9 %
Elektro Kompetanse AS	311	31,1 %
YSTE AS	300	30,0 %
<b>Sum</b>	<b>1 000</b>	<b>100,0 %</b>

TC Holding AS er representert i styret ved styrets leder Jan Kurt Johnsen. Elektro Kompetanse AS er representert i styre ved styremedlem John Grøtte. YSTE AS er representert i styret ved styremedlem Sjur Revang.

### Note 12 Egenkapital

#### Årets endring i egenkapital

	Aksjekapital	Overkurs	Annen innskutt EK	Annen egenkapital	Sum
Egenkapital pr. 01.01.19	2 000 000	6 001 260	7 791 026	12 096 412	27 888 698
Årets resultat	-	-	-	10 109 586	10 109 586
Avsatt utbytte	-	-	-	-8 000 000	-8 000 000
<b>Egenkapital pr. 31.12.19</b>	<b>2 000 000</b>	<b>6 001 260</b>	<b>7 791 026</b>	<b>14 205 998</b>	<b>29 998 284</b>