



ÅRSREGNSKAPET FOR REGNSKAPSÅRET 2021 - GENERELL INFORMASJON

Enheten

Organisasjonsnummer:	987 598 468
Organisasjonsform:	Aksjeselskap
Foretaksnavn:	HOSETH HOLDING AS
Forretningsadresse:	Dalegata 135 6518 KRISTIANSUND N

Regnskapsår

Årsregnskapets periode:	01.01.2021 - 31.12.2021
-------------------------	-------------------------

Konsern

Mørselskap i konsern:	Ja
Konsernregnskap lagt ved:	Ja

Regnskapsregler

Regler for små foretak benyttet:	Ja
Benyttet ved utarbeidelsen av årsregnskapet til selskapet:	Regnskapslovens alminnelige regler
Benyttet ved utarbeidelsen av årsregnskapet til konsernet:	Regnskapslovens alminnelige regler

Årsregnskapet fastsatt av kompetent organ

Bekreftet av representant for selskapet:	Klaus Hoseth
Dato for fastsettelse av årsregnskapet:	30.06.2022

Grunnlag for avgivelse

År 2021: Årsregnskapet er elektronisk innlevert
År 2020: Tall er hentet fra elektronisk innlevert årsregnskap fra 2021

Det er ikke krav til at årsregnskapet m.v. som sendes til Regnskapsregisteret er undertegnet. Kontrollen på at dette er utført ligger hos revisor/enhetens øverste organ. Sikkerheten ivaretas ved at innsender har rolle/rettighet for innsending av årsregnskapet via Altinn, og ved at det bekreftes at årsregnskapet er fastsatt av kompetent organ.

Brønnøysundregistrene, 03.08.2023



Resultatregnskap

Beløp i: NOK	Note	2021	2020
RESULTATREGNSKAP			
Kostnader			
Annen driftskostnad	2	41 974	38 558
Sum kostnader		41 974	38 558
Driftsresultat		-41 974	-38 558
Finansinntekter og finanskostnader			
Renteinntekt fra foretak i samme konsern			33 998
Annen renteinntekt		36 943	896
Annen finansinntekt		27 228 317	
Verdiøkning markedsbaserte omløpsmidler		1 466 712	
Sum finansinntekter		28 731 973	34 894
Netto finans		28 731 973	34 894
Ordinært resultat før skattekostnad		28 689 999	-3 664
Skattekostnad på ordinært resultat	3	3 759	
Ordinært resultat etter skattekostnad		28 686 240	-3 664
Årsresultat		28 686 240	-3 664
Årsresultat etter minoritetsinteresser		28 686 240	-3 664
Totalresultat		28 686 240	-3 664
Overføringer og disponeringer			
Ordinært utbytte		600 000	
Avsatt til annen egenkapital		28 086 240	-3 664
Sum overføringer og disponeringer		28 686 240	-3 664



Balanse

Beløp i: NOK	Note	2021	2020
BALANSE - EIENDELER			
Anleggsmidler			
Immaterielle eiendeler			
Utsatt skattefordel	3		
Finansielle anleggsmidler			
Investering i datterselskap	4	1 673 000	2 060 000
Investering i annet foretak i samme konsern	4		
Lån til foretak i samme konsern	5		
Investeringer i tilknyttet selskap	4		
Lån til tilknyttet selskap og felles kontrollert virksomhet	5		
Sum finansielle anleggsmidler		1 673 000	2 060 000
Sum anleggsmidler		1 673 000	2 060 000
Omløpsmidler			
Varer			
Fordringer			
Konsernfordringer	5		
Investeringer			
Markedsbaserte aksjer		29 492 509	
Sum investeringer		29 492 509	
Bankinnskudd, kontanter og lignende			
Bankinnskudd, kontanter o.l.		364 845	780 355
Sum bankinnskudd, kontanter og lignende		364 845	780 355
Sum omløpsmidler		29 857 353	780 355
SUM EIENDELER		31 530 353	2 840 355

BALANSE - EGENKAPITAL OG GJELD



Balanse

Beløp i: NOK	Note	2021	2020
Egenkapital			
Innskutt egenkapital			
Aksjekapital	6	200 000	200 000
Sum innskutt egenkapital		200 000	200 000
Opptjent egenkapital			
Annen egenkapital		30 726 594	2 640 355
Sum opptjent egenkapital		30 726 594	2 640 355
Sum egenkapital		30 926 594	2 840 355
Gjeld			
Langsiktig gjeld			
Utsatt skatt	3		
Annen langsiktig gjeld			
Langsiktig konserngjeld	5		
Sum langsiktig gjeld		0	0
Kortsiktig gjeld			
Betalbar skatt	3	3 759	
Utbytte		600 000	
Kortsiktig konserngjeld	5		
Sum kortsiktig gjeld		603 759	
Sum gjeld		603 759	0
SUM EGENKAPITAL OG GJELD		31 530 353	2 840 355



Konsernets resultatregnskap

Beløp i: NOK	Note	2021	2020
RESULTATREGNSKAP			
Inntekter			
Salgsinntekt		206 744 154	234 070 448
Annen driftsinntekt	1	1 563 152	1 214 942
Sum inntekter		208 307 306	235 285 390
Kostnader			
Endring i beholdning av varer under tilvirkning og ferdig tilvirkede varer	10	-8 266 263	-2 760 063
Varekostnad	8	118 034 438	122 035 408
Lønnskostnad	2	81 869 092	81 404 920
Avskrivning av driftsmidler og immaterielle eiendeler	4	5 214 538	4 129 710
Annen driftskostnad	2	30 840 645	37 943 761
Sum kostnader		227 692 450	242 753 736
Driftsresultat		-19 385 144	-7 468 346
Finansinntekter og finanskostnader			
Inntekt på investering i tilknyttet selskap		1 000 000	
Annen renteinntekt		36 944	247 908
Annen finansinntekt		28 346 769	2 203 464
Verdiøkning markedsbaserte omløpsmidler		1 466 712	
Sum finansinntekter		30 850 425	2 451 372
Annen rentekostnad		2 470 682	4 334 940
Sum finanskostnader		2 470 682	4 334 940
Netto finans		28 379 743	-1 883 568
Ordinært resultat før skattekostnad		8 994 599	-9 351 914
Skattekostnad på ordinært resultat	7	-6 004 577	-2 638 915
Ordinært resultat etter skattekostnad		14 999 176	-6 712 999
Årsresultat		14 999 176	-6 712 999
Årsresultat etter minoritetsinteresser		14 999 176	-6 712 999



Konsernets resultatregnskap

Beløp i: NOK	Note	2021	2020
Totalresultat		14 999 176	-6 712 999



Konsernets balanse

Beløp i: NOK	Note	2021	2020
BALANSE - EIENDELER			
Anleggsmidler			
Immaterielle eiendeler			
Konsesjoner, patenter o.l.		18 931 922	689 187
Utsatt skattefordel	7	11 268 181	1 979 095
Sum immaterielle eiendeler		30 200 103	2 668 282
Varige driftsmidler			
Tomter, bygninger o.a. fast eiendom	4	7 821 406	8 546 304
Driftsløsøre, inventar o.a. utstyr	4	13 655 205	15 492 560
Sum varige driftsmidler	5	21 476 611	24 038 864
Finansielle anleggsmidler			
Investeringer i tilknyttet selskap	8	1 975 728	1 975 728
Lån til tilknyttet selskap og felles kontrollert virksomhet	8	32 042	29 042
Investeringer i aksjer og andeler		51 000	51 000
Sum finansielle anleggsmidler		2 058 770	2 055 770
Sum anleggsmidler		53 735 484	28 762 916
Omløpsmidler			
Varer			
Sum varer	5, 10	74 948 438	58 415 912
Fordringer			
Kundefordringer	5	37 398 079	65 274 375
Opptjent, ikke fakturert produksjon		19 221 980	40 769 901
Andre kortsiktige fordringer		7 968 473	7 613 862
Sum fordringer		64 588 532	113 658 138
Investeringer			
Andre finansielle instrumenter		29 492 508	
Sum investeringer		29 492 508	
Bankinnskudd, kontanter og lignende			
Bankinnskudd, kontanter o.l.	3	4 735 710	4 829 036



Konsernets balanse

Beløp i: NOK	Note	2021	2020
Sum bankinnskudd, kontanter og lignende		4 735 710	4 829 036
Sum omløpsmidler		136 290 969	147 695 130
SUM EIENDELER		190 026 453	176 458 046

BALANSE - EGENKAPITAL OG GJELD

Egenkapital

Innskutt egenkapital

Aksjekapital	6	200 000	200 000
Overkurs		30 454 257	
Sum innskutt egenkapital		30 654 257	200 000

Opptjent egenkapital

Annen egenkapital		30 726 594	23 692 964
Sum opptjent egenkapital		30 726 594	23 692 964

Sum egenkapital	9	61 380 851	23 892 964
------------------------	---	-------------------	-------------------

Gjeld

Langsiktig gjeld

Andre avsetninger for forpliktelser		626 000	700 000
Sum avsetninger for forpliktelser		626 000	700 000

Annen langsiktig gjeld

Gjeld til kredittinstitusjoner		4 580 073	34 171 270
Sum annen langsiktig gjeld		4 580 073	34 171 270

Sum langsiktig gjeld		5 206 073	34 871 270
-----------------------------	--	------------------	-------------------

Kortsiktig gjeld

Gjeld til kredittinstitusjoner		14 677 300	24 974 763
Leverandørgjeld	8	26 589 631	28 999 279
Betalbar skatt	7	3 759	
Skyldig offentlige avgifter		9 977 385	8 549 353
Utbytte		600 000	
Annen kortsiktig gjeld		49 903 555	55 170 417



Konsernets balanse

Beløp i: NOK	Note	2021	2020
Sum kortsiktig gjeld		101 751 630	117 693 812
Sum gjeld		106 957 703	152 565 082
SUM EGENKAPITAL OG GJELD		168 338 554	176 458 046



Brønnøysundregistrene

ÅRSREGNSKAP FOR REGNSKAPSÅRET 2021 - GENERELL INFORMASJON

Journalnummer: 2022 650200

Enheten

Organisasjonsnummer: 987 598 468
Organisasjonsform: Aksjeselskap
Foretaksnavn: HOSETH HOLDING AS
Forretningsadresse: Dalegata 135
6518 KRISTIANSUND N

Regnskapsår

Årsregnskapets periode: 01.01.2021 - 31.12.2021

Konsern

Morselskap i konsern: Ja
Konsernregnskap lagt ved: Ja

Regnskapsregler

Regler for små foretak benyttet: Ja
Benyttet ved utarbeidelsen av
årsregnskapet til selskapet: Regnskapslovens alminnelige regler
Benyttet ved utarbeidelsen av
årsregnskapet til konsernet: Regnskapslovens alminnelige regler

Årsregnskapet fastsatt av kompetent organ

Bekreftet av representant for selskapet: Klaus Hoseth
Dato for fastsettelse av årsregnskapet: 30.06.2022

Grunnlag for avgivelse

År 2021: Årsregnskap er elektronisk innlevert.
År 2020: Tall er hentet fra elektronisk innlevert årsregnskap fra 2021.

Det er ikke krav til at årsregnskapet m.v. som sendes til Regnskapsregisteret er undertegnet. Kontrollen på at dette er utført ligger hos revisor/enhetens øverste organ. Sikkerheten ivaretas ved at innsender har rolle/rettighet for innsending av årsregnskapet via Altinn, og ved at det bekreftes at årsregnskapet er fastsatt av kompetent organ.

Brønnøysundregistrene, 18.07.2022



Organisasjonsnr: 987 598 468
HOSETH HOLDING AS

RESULTATREGNSKAP

Beløp i: NOK	Note	2021	2020
RESULTATREGNSKAP			
Kostnader			
Annen driftskostnad	2	41 974	38 558
Sum kostnader		41 974	38 558
Driftsresultat		-41 974	-38 558
Finansinntekter og finanskostnader			
Renteinntekt fra foretak i samme konsern			33 998
Annen renteinntekt		36 943	896
Annen finansinntekt		27 228 317	
Verdiøkning markedsbaserte omløpsmidler		1 466 712	
Sum finansinntekter		28 731 973	34 894
Netto finans		28 731 973	34 894
Ordinært resultat før skattekostnad		28 689 999	-3 664
Skattekostnad på ordinært resultat	3	3 759	
Ordinært resultat etter skattekostnad		28 686 240	-3 664
Årsresultat		28 686 240	-3 664
Årsresultat etter minoritetsinteresser		28 686 240	-3 664
Totalresultat		28 686 240	-3 664
Overføringer og disponeringer			
Ordinært utbytte		600 000	
Avsatt til annen egenkapital		28 086 240	-3 664
Sum overføringer og disponeringer		28 686 240	-3 664



Organisasjonsnr: 987 598 468
HOSETH HOLDING AS

BALANSE

Beløp i: NOK **Note** **2021** **2020**

BALANSE - EIENDELER

Anleggsmidler

Immaterielle eiendeler

Utsatt skattefordel 3

Finansielle anleggsmidler

Investering i datterselskap 4 1 673 000 2 060 000

Investering i annet

foretak i samme konsern 4

Lån til foretak i samme

konsern 5

Investeringer i

tilknyttet selskap 4

Lån til tilknyttet

selskap og felles

kontrollert virksomhet 5

Sum finansielle anleggsmidler 1 673 000 2 060 000

Sum anleggsmidler 1 673 000 2 060 000

Omløpsmidler

Varer

Fordringer

Konsernfordringer 5

Investeringer

Markedsbaserte aksjer 29 492 509

Sum investeringer 29 492 509

Bankinnskudd, kontanter

og lignende

Bankinnskudd, kontanter o.
l. 364 845 780 355

**Sum bankinnskudd,
kontanter og lignende** 364 845 780 355

Sum omløpsmidler 29 857 353 780 355

SUM EIENDELER 31 530 353 2 840 355

BALANSE - EGENKAPITAL OG GJELD

Egenkapital

Innskutt egenkapital

Aksjekapital 6 200 000 200 000



Sum innskutt egenkapital		200 000	200 000
Opptjent egenkapital			
Annen egenkapital		30 726 594	2 640 355
Sum opptjent egenkapital		30 726 594	2 640 355
Sum egenkapital		30 926 594	2 840 355
Gjeld			
Langsiktig gjeld			
Utsatt skatt	3		
Annen langsiktig gjeld			
Langsiktig konserngjeld	5		
Sum langsiktig gjeld		0	0
Kortsiktig gjeld			
Betalbar skatt	3	3 759	
Utbytte		600 000	
Kortsiktig konserngjeld	5		
Sum kortsiktig gjeld		603 759	
Sum gjeld		603 759	0
SUM EGENKAPITAL OG GJELD		31 530 353	2 840 355



Organisasjonsnr: 987 598 468
HOSETH HOLDING AS

KONSERNRESULTATREGNSKAP

Beløp i: NOK	Note	2021	2020
RESULTATREGNSKAP			
Inntekter			
Salgsinntekt		206 744 154	234 070 448
Annen driftsinntekt	1	1 563 152	1 214 942
Sum inntekter		208 307 306	235 285 390
Kostnader			
Endring i beholdning av varer under tilvirkning og ferdig tilvirkede varer	10	-8 266 263	-2 760 063
Varekostnad	8	118 034 438	122 035 408
Lønnskostnad	2	81 869 092	81 404 920
Avskrivning av driftsmidler og immaterielle eiendeler	4	5 214 538	4 129 710
Annen driftskostnad	2	30 840 645	37 943 761
Sum kostnader		227 692 450	242 753 736
Driftsresultat		-19 385 144	-7 468 346
Finansinntekter og finanskostnader			
Inntekt på investering i tilknyttet selskap		1 000 000	
Annen renteinntekt		36 944	247 908
Annen finansinntekt		28 346 769	2 203 464
Verdiøkning markedsbaserte omløpsmidler		1 466 712	
Sum finansinntekter		30 850 425	2 451 372
Annen rentekostnad		2 470 682	4 334 940
Sum finanskostnader		2 470 682	4 334 940
Netto finans		28 379 743	-1 883 568
Ordinært resultat før skattekostnad			
Skattekostnad på ordinært resultat	7	-6 004 577	-2 638 915
Ordinært resultat etter skattekostnad		14 999 176	-6 712 999
Årsresultat		14 999 176	-6 712 999
Årsresultat etter minoritetsinteresser		14 999 176	-6 712 999
Totalresultat		14 999 176	-6 712 999



Organisasjonsnr: 987 598 468
HOSETH HOLDING AS

KONSERNBALANSE

Beløp i: NOK	Note	2021	2020
BALANSE - EIENDELER			
Anleggsmidler			
Immaterielle eiendeler			
Konsesjoner, patenter o.l.		18 931 922	689 187
Utsatt skattefordel	7	11 268 181	1 979 095
Sum immaterielle eiendeler		30 200 103	2 668 282
Varige driftsmidler			
Tomter, bygninger o.a. fast eiendom	4	7 821 406	8 546 304
Driftsløsøre, inventar o. a. utstyr	4	13 655 205	15 492 560
Sum varige driftsmidler	5	21 476 611	24 038 864
Finansielle anleggsmidler			
Investeringer i tilknyttet selskap	8	1 975 728	1 975 728
Lån til tilknyttet selskap og felles kontrollert virksomhet	8	32 042	29 042
Investeringer i aksjer og andeler		51 000	51 000
Sum finansielle anleggsmidler		2 058 770	2 055 770
Sum anleggsmidler		53 735 484	28 762 916
Omløpsmidler			
Varer			
Sum varer	5, 10	74 948 438	58 415 912
Fordringer			
Kundefordringer	5	37 398 079	65 274 375
Opptjent, ikke fakturert produksjon		19 221 980	40 769 901
Andre kortsiktige fordringer		7 968 473	7 613 862
Sum fordringer		64 588 532	113 658 138
Investeringer			
Andre finansielle instrumenter		29 492 508	
Sum investeringer		29 492 508	
Bankinnskudd, kontanter og lignende			
Bankinnskudd, kontanter o. l.	3	4 735 710	4 829 036
Sum bankinnskudd, kontanter og lignende		4 735 710	4 829 036



Sum omløpsmidler		136 290 969	147 695 130
SUM EIENDELER		190 026 453	176 458 046
BALANSE - EGENKAPITAL OG GJELD			
Egenkapital			
Innskutt egenkapital			
Aksjekapital	6	200 000	200 000
Overkurs		30 454 257	
Sum innskutt egenkapital		30 654 257	200 000
Opptjent egenkapital			
Annen egenkapital		30 726 594	23 692 964
Sum opptjent egenkapital		30 726 594	23 692 964
Sum egenkapital	9	61 380 851	23 892 964
Gjeld			
Langsiktig gjeld			
Andre avsetninger for forpliktelses		626 000	700 000
Sum avsetninger for forpliktelses		626 000	700 000
Annen langsiktig gjeld			
Gjeld til kredittinstitusjoner		4 580 073	34 171 270
Sum annen langsiktig gjeld		4 580 073	34 171 270
Sum langsiktig gjeld		5 206 073	34 871 270
Kortsiktig gjeld			
Gjeld til kredittinstitusjoner		14 677 300	24 974 763
Leverandørgjeld	8	26 589 631	28 999 279
Betalbar skatt	7	3 759	
Skyldig offentlige avgifter		9 977 385	8 549 353
Utbytte		600 000	
Annen kortsiktig gjeld		49 903 555	55 170 417
Sum kortsiktig gjeld		101 751 630	117 693 812
Sum gjeld		106 957 703	152 565 082
SUM EGENKAPITAL OG GJELD		168 338 554	176 458 046



Organisasjonsnr: 987 598 468
HOSETH HOLDING AS

NOTEOPPLYSNINGER - SELSKAP - alle poster oppgitt i hele tall

Note

Antall aksjer og aksjeeiere

Note

2

Antall årsverk i regnskapsåret

Virksomheten har hatt følgende antall årsverk:

0.00

Omløpsmidler Startdato Sluttdato Endring

Skattemessig fremf.undersk. Startdato Sluttdato Endring

Kortsiktig gjeld Startdato Sluttdato Endring



Organisasjonsnr: 987 598 468
HOSETH HOLDING AS

NOTEOPPLYSNINGER - KONSERN

- alle poster oppgitt i hele tall



BDO AS
Storgata 34
6508 Kristiansund

Uavhengig revisors beretning

Til generalforsamlingen i Hoseth Holding AS

Konklusjon

Vi har revidert årsregnskapet til Hoseth Holding AS.

Årsregnskapet består av:

- Selskapsregnskapet, som består av balanse per 31. desember 2021, resultatregnskap og kontantstrømoppstilling for regnskapsåret avsluttet per denne datoen og noter, herunder et sammendrag av viktige regnskapsprinsipper, og
- Konsernregnskapet, som består av balanse per 31. desember 2021, resultatregnskap og kontantstrømoppstilling for regnskapsåret avsluttet per denne datoen og noter, herunder et sammendrag av viktige regnskapsprinsipper.

Etter vår mening:

- Oppfyller årsregnskapet gjeldende lovkrav
- Gir selskapsregnskapet et rettviseende bilde av selskapets finansielle stilling per 31. desember 2021 og av dets resultater og kontantstrømmer for regnskapsåret som ble avsluttet per denne datoen i samsvar med regnskapslovens regler og god regnskapsskikk i Norge, og
- Gir konsernregnskapet et rettviseende bilde av konsernets finansielle stilling per 31. desember 2021 og av dets resultater og kontantstrømmer for regnskapsåret som ble avsluttet per denne datoen i samsvar med regnskapslovens regler og god regnskapsskikk i Norge.

Grunnlag for konklusjonen

Vi har gjennomført revisjonen i samsvar med de internasjonale revisjonsstandardene International Standards on Auditing (ISA-ene). Våre oppgaver og plikter i henhold til disse standardene er beskrevet nedenfor under Revisors oppgaver og plikter ved revisjonen av årsregnskapet. Vi er uavhengige av selskapet og konsernet slik det kreves i lov, forskrift og International Code of Ethics for Professional Accountants (inkludert internasjonale uavhengighetsstandarder) utstedt av the International Ethics Standards Board for Accountants (IESBA-reglene), og vi har overholdt våre øvrige etiske forpliktelser i samsvar med disse kravene. Innhentet revisjonsbevis er etter vår vurdering tilstrekkelig og hensiktsmessig som grunnlag for vår konklusjon.

Annen informasjon

Styret (ledelsen) er ansvarlig for annen informasjon. Annen informasjon består av årsberetningen. Vår konklusjon om årsregnskapet ovenfor dekker ikke annen informasjon.

I forbindelse med revisjonen av årsregnskapet er det vår oppgave å lese annen informasjon. Formålet er å vurdere hvorvidt det foreligger vesentlig inkonsistens mellom annen informasjon og årsregnskapet og den kunnskap vi har opparbeidet oss under revisjonen av årsregnskapet, eller hvorvidt informasjon i annen informasjon ellers fremstår som vesentlig feil. Vi har plikt til å rapportere dersom annen informasjon fremstår som vesentlig feil. Vi har ingenting å rapportere i så henseende.



Konklusjon om årsberetningen

Basert på kunnskapen vi har opparbeidet oss i revisjonen, mener vi at årsberetningen

- er konsistent med årsregnskapet og
- inneholder de opplysninger som skal gis i henhold til gjeldende lovkrav.

Vår uttalelse om årsberetningen gjelder tilsvarende for redegjørelse om samfunnsansvar.

Styrets ansvar for årsregnskapet

Styret (ledelsen) er ansvarlig for å utarbeide årsregnskapet og for at det gir et rettviseende bilde i samsvar med regnskapslovens regler og god regnskapsskikk i Norge. Ledelsen er også ansvarlig for slik intern kontroll som den finner nødvendig for å kunne utarbeide et årsregnskap som ikke inneholder vesentlig feilinformasjon, verken som følge av misligheter eller utilsiktede feil.

Ved utarbeidelsen av årsregnskapet må ledelsen ta standpunkt til selskapets og konsernets evne til fortsatt drift og opplyse om forhold av betydning for fortsatt drift. Forutsetningen om fortsatt drift skal legges til grunn for årsregnskapet så lenge det ikke er sannsynlig at virksomheten vil bli avviklet.

Revisors oppgaver og plikter ved revisjonen av årsregnskapet

Vårt mål er å oppnå betryggende sikkerhet for at årsregnskapet som helhet ikke inneholder vesentlig feilinformasjon, verken som følge av misligheter eller utilsiktede feil, og å avgi en revisjonsberetning som inneholder vår konklusjon. Betryggende sikkerhet er en høy grad av sikkerhet, men ingen garanti for at en revisjon utført i samsvar med lov, forskrift og god regnskapsskikk i Norge, herunder ISA-ene, alltid vil avdekke vesentlig feilinformasjon som eksisterer. Feilinformasjon kan oppstå som følge av misligheter eller utilsiktede feil. Feilinformasjon blir vurdert som vesentlig dersom den enkeltvis eller samlet med rimelighet kan forventes å påvirke økonomiske beslutninger som brukerne foretar basert på årsregnskapet.

For videre beskrivelse av revisors oppgaver og plikter vises det til:

<https://revisorforeningen.no/revisjonsberetninger>

BDO AS

Roger Espvik
statsautorisert revisor
(elektronisk signert)

Penneo Dokumentnøkkel: TCEKZ-FW3GC-1NWUE-JZ564-DXD4E-IF250



PENNEO

Signaturene i dette dokumentet er juridisk bindende. Dokument signert med "Penneo™ - sikker digital signatur".
De signerende parter sin identitet er registrert, og er listet nedenfor.

"Med min signatur bekrefter jeg alle datoer og innholdet i dette dokument."

Roger Espvik

Director

På vegne av: BDO AS

Serienummer: 9578-5997-4-266797

IP: 188.95.xxx.xxx

2022-06-30 12:35:55 UTC



Penneo Dokumentnøkkel: TCEKZ-FW3GC-1NWUE-JZ564-DXD4E-IF250

Dokumentet er signert digitalt, med **Penneo.com**. Alle digitale signatur-data i dokumentet er sikret og validert av den datamaskin-utregnede hash-verdien av det opprinnelige dokument. Dokumentet er låst og tids-stemplet med et sertifikat fra en betrodd tredjepart. All kryptografisk bevis er integrert i denne PDF, for fremtidig validering (hvis nødvendig).

Hvordan bekrefter at dette dokumentet er originalen?

Dokumentet er beskyttet av ett Adobe CDS sertifikat. Når du åpner dokumentet i

Adobe Reader, skal du kunne se at dokumentet er sertifisert av **Penneo e-signature service <penneo@penneo.com>**. Dette garanterer at innholdet i dokumentet ikke har blitt endret.

Det er lett å kontrollere de kryptografiske beviser som er lokalisert inne i dokumentet, med Penneo validator - <https://penneo.com/validate>



Hoseth Holding AS Styrets beretning for år 2021

Virksomhetens art

Virksomhetsområdet til Hoseth Holding AS er å investere i aksjer, fast eiendom og lignende. Selskapets kontor ligger nå på Dale i Kristiansund kommune. Selskapets datterselskap Stranda Prolog AS driver utvikling, salg og produksjon av maskiner og løsninger for havbruksnæringen og pelagisk konsumindustri. Selskapets hovedkontor ligger i Kristiansund.

Rettvisende oversikt/redegjørelse for årsregnskapet

Selskapet har investert i aksjer og fond og hadde et resultat av finansposter på 28 731 937 i 2021, og et årsresultat på 14 999 176 i konsernet. Konsernet hadde en omsetningsmessig reduksjon i fjor på 11,5 %. Styret er ikke tilfreds med oppdragsmengden, og sliter med virkningen av covid på gjennomføring av prosjekter.

Styret mener at informasjonen gitt i konsernets årsberetning, gir en rettvisende oversikt over eiendeler og gjeld, finansiell stilling og resultat pr 31.12.21.

Resultatregnskap, balanse, kontantstrømanalyse og foretakets utsikter

Det fremlagte resultatregnskapet og balansen med tilhørende noter og kontantstrømanalyse, gir etter styrets oppfatning tilfredsstillende uttrykk for resultatet i 2021 og den økonomiske stillingen ved årsskiftet. Det har ikke inntruffet forhold etter regnskapsårets utgang som ikke er hensyntatt i årsoppgjøret og som er viktig for å bedømme selskapets og konsernets resultat og stilling. Ut over det som går fram av årsregnskapet kjenner styret heller ikke til andre forhold etter regnskapsårets slutt som har betydning for det fremlagte årsregnskapet. Styret ser fortsatt vanskelig marked på grunn av ettervirkninger av Covid og Krig som har brutt ut i Europa. Konsernets selskap utfører fortløpende forsknings- og utviklingsaktiviteter ved hjelp av ordningen for Skattefunn-midler.

Finansiell risiko

Markedsrisiko/Renterisiko

Konsernet er eksponert for endringer i rentenivået siden konsernets gjeld har flytende rente. Selskapet er også utsatt for forstyrrelser i leveransekjeden som kan oppstå pga Covid og Krig i Ukraina.

Kredittrisiko

Risiko for at motparter ikke har økonomisk evne til å oppfylle sine forpliktelser anses uendret sammenlignet med tidligere år, selv om vi har sett at Covid-19 kan endre situasjonen hurtig, spesielt siden ordreservene begynner å bli lave.

Likviditetsrisiko

Styret vurderer likviditeten i selskapet som tilfredsstillende. Styret og administrasjonen jobber kontinuerlig med forbedringstiltak for å sikre inntjening og hensiktsmessig finansiering av virksomheten.



Fortsatt drift

I samsvar med regnskapslovens § 3-3 bekrefter styret at forutsetningen om fortsatt drift er lagt til grunn ved utarbeidelsen av regnskapet for 2021

Arbeidsmiljø og personale

Konsernet hadde ved utgangen av 2021 111,2 årsverk. Utviklingen i sykefraværet var i 2021 økende med 8,2% sammenlignet med 5,6% året før. Økningen i sykefraværet skyldes i stor grad langtidssykemeldinger som ikke er arbeidsrelaterte. Arbeidsmiljøet kartlegges hvert 3. år av bedriftshelsetjenesten, og betegnes av dem som godt.

Likestilling

Selskapet har ingen ansatte. Konsernet arbeider målrettet med å forbedre likestilling i en tradisjonelt mannsdominert næring. Tiltak rettet mot funksjonærer og ledere har fungert, mens det fremdeles er vanskelig å rekruttere kvinner i produksjonen. Av de 111,2 årsverkene var det 10 kvinner, hvorav 3 i ledende stillinger og 2 i produksjonen.

Tiltak for å hindre diskriminering

Selskapets konsernselskap arbeider aktivt for å fremme likestilling, sikre like muligheter og rettigheter og hindre diskriminering. For å bidra til dette har bedriften blant annet etablert rutiner for riktig rekruttering.

Ytre miljø

Selskapet forurenser i ubetydelig grad det omkringliggende miljø. Selskapets datterselskap arbeider kontinuerlig med å begrense avfall, støy og annen forurensing. Selskapets virksomhet er ikke regulert av konsesjoner eller pålegg.

Forsikring av styrets medlemmer

Selskapet har ikke tegnet egen forsikring for styrets medlemmer.

Kristiansund, 29. juli 2022

Klaus E. Hoseth
Styrets leder

Jacob Hoseth (Jun 30, 2022 12:29 GMT+2)

Jacob G. Hoseth
Styremedlem








Styrets årsberetning 2021 - Hoseth Holding AS

Final Audit Report

2022-06-30

Created:	2022-06-30
By:	Klaus Hoseth (Klaus@stranda.net)
Status:	Signed
Transaction ID:	CBJCHBCAABAAzA8crw8SK8HPz7EeHwYD9bpJOFz6FA-

"Styrets årsberetning 2021 - Hoseth Holding AS" History

-  Document created by Klaus Hoseth (Klaus@stranda.net)
2022-06-30 - 9:08:26 AM GMT- IP address: 185.3.3.162
-  Document emailed to Jacob Hoseth (jacob@stranda.net) for signature
2022-06-30 - 9:09:09 AM GMT
-  Email viewed by Jacob Hoseth (jacob@stranda.net)
2022-06-30 - 10:28:28 AM GMT- IP address: 104.47.8.254
-  Document e-signed by Jacob Hoseth (jacob@stranda.net)
Signature Date: 2022-06-30 - 10:29:01 AM GMT - Time Source: server- IP address: 62.92.62.65
-  Agreement completed.
2022-06-30 - 10:29:01 AM GMT



Adobe Acrobat Sign



Konsernregnskap 2021 Hoseth Holding AS

Organisasjonsnr: 987 598 468



Resultatregnskap - konsern

Morselskap		Konsern			
2020	2021		Note	2021	2020
0	0	Driftsinntekter og driftskostnader			
0	0	Salgsinntekt	13	206 744 154	234 070 448
0	0	Annen driftsinntekt	7	1 563 152	1 214 942
<u>0</u>	<u>0</u>	Sum driftsinntekter	2	<u>208 307 306</u>	<u>235 285 390</u>
0	0	Varekostnad		118 034 438	122 035 408
0	0	End. Beh. Varer u.tilv. og ferdigvarer		-8 266 263	-2 760 063
0	0	Lønnskostnad	3,7	81 869 092	81 404 920
0	0	Avskrivning	5,6,16	5 214 538	4 129 710
38 558	41 974	Annen driftskostnad	3,7,16	30 840 645	37 943 761
<u>38 558</u>	<u>41 974</u>	Sum driftskostnader		<u>227 692 450</u>	<u>242 753 736</u>
<u>-38 558</u>	<u>-41 974</u>	Driftsresultat		<u>-19 385 144</u>	<u>-7 468 346</u>
		Finansinntekter og finanskostnader			
33 998	0	Renteinntekt fra fretak i samme konsern		0	0
896	36 944	Annen renteinntekt		36 944	247 908
0	0	Inntekt på investering i datterselskap og tilknyttede selskap		1 000 000	0
0	27 228 317	Annen finansinntekt		28 346 769	2 203 464
0	1 466 712	Verdiøkning markedsbaserte finansielle instrumenter	11	1 466 712	
0	0	Anenn rentekostnad		954 404	3 286 258
0	0	Annen finanskostnad		1 516 278	1 048 682
<u>34 894</u>	<u>28 731 973</u>	Resultat av finansposter		<u>28 379 743</u>	<u>-1 883 568</u>
<u>-3 664</u>	<u>28 689 999</u>	Ordinært resultat før skattekostnad		<u>8 994 599</u>	<u>-9 351 914</u>
0	3 759	Skattekostnad på ordinært resultat	12	-6 004 577	-2 638 915
<u>-3 664</u>	<u>28 686 240</u>	Årsresultat	15	<u>14 999 176</u>	<u>-6 712 999</u>
		Minoritetens andel av årets overskudd		<u>5 515 561</u>	<u>0</u>
		Konsernets andel av årets overskudd		<u>9 483 615</u>	<u>-6 712 999</u>
		Overføringer			
0	600 000	Avsatt til utbytte			
	28 606 240	Avsatt til annen egenkapital			
3 664	0	Overført fra annen egenkapital			
<u>24 918</u>	<u>29 206 240</u>	Sum overføringer			



Balanse - konsern

Morselskap		Konsern			
2020	2021	Eiendeler	Note	2021	2020
		Anleggsmidler			
		Immaterielle eiendeler			
0	0	Konsesjoner, patenter o.l	5	18 931 922	689 187
0	0	Utsatt skattefordel	12	11 268 181	1 979 095
<u>0</u>	<u>0</u>	Sum immaterielle eiendeler		<u>30 200 103</u>	<u>2 668 282</u>
		Varige driftsmidler			
0	0	Tomter, bygninger, o.a. fast eiendom	6,8	7 821 406	8 546 304
0	0	Driftsløsøre, inventar o.a. utstyr	6,8,16	13 655 205	15 492 560
<u>0</u>	<u>0</u>	Sum varige driftsmidler		<u>21 476 611</u>	<u>24 038 864</u>
		Finansielle anleggsmidler			
2 060 000	1 673 000	Investering i datterselskap	9	0	0
0	0	Investering i tilknyttet selskap	9	1 975 728	1 975 728
0	0	Lån til tilknyttet selskap	10	3 000	0
0	0	Investering i aksjer og andeler		51 000	51 000
0	0	Andre fordringer	4	29 042	29 042
<u>2 060 000</u>	<u>1 673 000</u>	Sum finansielle anleggsmidler		<u>2 058 770</u>	<u>2 055 770</u>
<u>2 060 000</u>	<u>1 673 000</u>	Sum anleggsmidler		<u>53 735 484</u>	<u>28 762 916</u>
		Omløpsmidler			
0	0	Varer	8	37 474 219	29 207 956
		Fordringer			
0	0	Kundefordringer	8	37 398 079	65 274 375
0	0	Opptjent, ikke fakturert produksjon	13	19 221 980	40 769 901
0	0	Andre kortsiktige fordringer	7	7 968 473	7 613 862
<u>0</u>	<u>0</u>	Sum fordringer		<u>64 588 532</u>	<u>113 658 138</u>
		Investeringer			
0	29 492 508	Markedsbaserte verdipapirer		29 492 508	7 613 862
<u>0</u>	<u>29 492 508</u>	Sum investeringer		<u>29 492 508</u>	<u>7 613 862</u>
780 355	364 845	Bankinnskudd, kontanter o.l.	4	4 735 710	4 829 036
<u>780 355</u>	<u>29 857 353</u>	Sum omløpsmidler		<u>136 290 969</u>	<u>147 695 130</u>
<u>2 840 355</u>	<u>31 530 353</u>	Sum eiendeler		<u>190 026 453</u>	<u>176 458 046</u>


Hoseth Holding AS




Balanse - konsern

Morselskap		Konsern			
2020	2021		Note	2021	2020
		Egenkapital og gjeld			
		Innskutt egenkapital			
200 000	200 000	Aksjekapital	14,15	200 000	200 000
		Overkursfond	15	30 454 257	
<u>200 000</u>	<u>200 000</u>	Sum innskutt egenkapital		<u>30 654 257</u>	<u>200 000</u>
		Opptjent egenkapital			
2 640 355	30 726 594	Annen egenkapital	15	30 726 594	23 692 964
<u>2 640 355</u>	<u>30 726 594</u>	Sum opptjent egenkapital		<u>30 726 594</u>	<u>23 692 964</u>
0	0	Minoritetens andel av egenkapital	15	<u>21 687 899</u>	<u>0</u>
<u>2 840 355</u>	<u>30 926 594</u>	Sum egenkapital		<u>83 068 750</u>	<u>23 892 964</u>
		Gjeld			
		Avsetning for forpliktelser			
0	0	Andre avsetninger for forpliktelser		626 000	700 000
<u>0</u>	<u>0</u>	Sum avsetning for forpliktelser		<u>626 000</u>	<u>700 000</u>
		Annen langsiktig gjeld			
0	0	Gjeld til kredittinstitusjoner	8	4 580 073	34 171 270
<u>0</u>	<u>0</u>	Sum annen langsiktig gjeld		<u>4 580 073</u>	<u>34 171 270</u>
		Kortisiktig gjeld			
0	0	Gjeld til kredittinstitusjoner	8	14 677 300	24 974 763
0	0	Leverandørgjeld		26 589 631	28 999 279
0	3 759	Betalbar skatt	12	3 759	0
0	0	Skyldig offentlige avgifter		9 977 385	8 549 353
0	600 000	Utbytte		600 000	0
<u>0</u>	<u>603 759</u>	Annen kortsiktig gjeld	13	49 903 555	55 170 417
<u>0</u>	<u>603 759</u>	Sum kortsiktig gjeld		<u>101 751 630</u>	<u>117 693 812</u>
<u>0</u>	<u>603 759</u>	Sum gjeld		<u>106 957 703</u>	<u>152 565 082</u>
<u>2 840 355</u>	<u>31 530 353</u>	Sum egenkapital og gjeld		<u>190 026 453</u>	<u>176 458 046</u>

Kristiansund, den 29. juni 2022
Styret i Hoseth Holding AS


Jacob Gunnar Hoseth
Styrets leder


Klaus Hoseth
Styremedlem og daglig leder



Kontantstrømoppstilling - konsern

Morselskap			Konsern	
2020	2021	Note	2021	2020
Kontantstrømmer fra operasjonelle aktiviteter				
-3 664	28 689 999		8 994 599	-9 351 914
-5 093	0		0	-5 093
0	-27 228 317		-27 228 317	0
0	-1 466 712		-1 466 712	0
0	0	5,6	5 214 538	4 129 710
0	0		-8 266 263	-2 475 698
0	0		27 876 296	-17 903 312
0	0		-2 409 647	13 276 262
0	0	5	-18 000 000	0
770 754	0		2 364 981	-643 141
<u>761 997</u>	<u>-5 030</u>		<u>-12 920 525</u>	<u>-12 973 186</u>
Kontantstrømmer fra investeringsaktiviteter				
0	0	5,6	0	110 000
0	0	5,6	-2 895 020	-2 323 357
0	0		0	0
0	-410 480		-410 480	-106 870
<u>0</u>	<u>-410 480</u>		<u>-3 305 500</u>	<u>-2 320 227</u>
Kontantstrømmer fra finansieringsaktiviteter				
0	0		0	22 000 000
0	0		-29 591 197	-5 139 554
0	0		-10 297 462	652 059
0	0	15	56 021 358	0
<u>0</u>	<u>0</u>		<u>16 132 699</u>	<u>17 512 505</u>
761 997	-415 510		-93 326	2 219 092
18 358	780 355		4 829 036	2 609 944
<u>780 355</u>	<u>364 845</u>		<u>4 735 710</u>	<u>4 829 036</u>



Noter til konsernregnskapet 2021

Note 1 Regnskapsprinsipper

Årsregnskapet er satt opp i samsvar med regnskapsloven og god regnskapsskikk for øvrige foretak. Forutsetningen om fortsatt drift er lagt til grunn ved utarbeidelsen.

Bruk av estimater

Utarbeidelse av regnskap i samsvar med regnskapsloven krever bruk av estimater. Videre krever anvendelse av selskapets regnskapsprinsipper at ledelsen må utøve skjønn. Områder som i stor grad inneholder slike skjønsmessige vurderinger, høy grad av kompleksitet, eller områder hvor forutsetninger og estimater er vesentlige for årsregnskapet, er beskrevet i notene.

Salgsinntekter

Inntekter ved salg av varer og tjenester vurderes til virkelig verdi av vederlaget, netto etter fradrag for merverdiavgift, returer, rabatter og andre avslag.

Salg av varer inntektsføres når risiko og kontroll i all hovedsak er overført kjøperen. Med risiko menes eiendelens gevinst og tapspotensiale mens kontroll defineres som beslutnings og råderett. Erfaringsstall anvendes for å estimere og regnskapsføre avsetninger for kvantumsrabatter og retur på salgstidspunktet.

Salg av tjenester inntektsføres etter hvert som de er levert. Leieinntekter inntektsføres lineært over leieperioden.

Anleggskontrakter

Arbeid under utførelse knyttet til fastpriskontrakter med lang tilvirkningstid vurderes etter løpende avregnings metode hvor inntektsføring skjer i takt med fremdriften av prosjektet. Fullføringsgraden beregnes som påløpte kostnader i prosent av forventet totalkostnad. Totalkostnaden revurderes løpende. Når kontraktens utfall ikke kan estimeres pålitelig, vil kun inntekter tilsvarende påløpte prosjektkostnader inntektsføres. For prosjekter som antas å gi tap, kostnadsføres hele det beregnede tapet umiddelbart.

Klassifisering og vurdering av balanseposter

Eiendeler bestemt til varig eie eller bruk er klassifisert som anleggsmidler. Anleggsmidler er vurdert til anskaffelseskost. Omløpsmidler og kortsiktig gjeld omfatter normalt poster som forfaller til betaling innen ett år etter balansedagen, samt poster som knytter seg til varekretsløpet. Omløpsmidler vurderes til laveste verdi av anskaffelseskost og antatt virkelig verdi. Fordringer klassifiseres som omløpsmidler hvis de skal tilbakebetales i løpet av ett år. For gjeld er analoge kriterier lagt til grunn. Første års avdrag på langsiktige fordringer og langsiktig gjeld klassifiseres likevel ikke som omløpsmiddel og kortsiktig gjeld. Enkelte poster er vurdert etter andre regler. Postene det gjelder vil være blant de postene som omhandles nedenfor.

Immaterielle eiendeler

Utgifter til egen utvikling av immaterielle eiendeler kostnadsføres løpende. Utgifter til andre immaterielle eiendeler balanseføres i den grad det kan identifiseres en fremtidig økonomisk fordel knyttet til utvikling av en identifiserbar immateriell eiendel og utgiftene kan måles pålitelig. I motsatt fall kostnadsføres slike utgifter løpende. Balanseført utvikling avskrives lineært over økonomisk levetid.

Varige driftsmidler

Varige driftsmidler balanseføres og avskrives lineært til restverdi over driftsmidlenes forventede utnyttbare levetid. Ved endring i avskrivningsplan fordeles virkningen over gjenværende avskrivningstid ("knekkpunktmetoden"). Vedlikehold av driftsmidler kostnadsføres løpende. Påkostninger eller forbedringer tillegges driftsmidlets kostpris og avskrives i takt med driftsmidlet. Skillet mellom vedlikehold og påkostning/forbedring regnes i forhold til driftsmidlets stand ved kjøp av driftsmidlet. Tomter avskrives ikke.

Leide (leasede) driftsmidler balanseføres som driftsmidler hvis leiekontrakten anses som finansiell. Utgifter til leie av øvrige driftsmidler kostnadsføres som operasjonell. Forskuddsbetalinger balanseføres som forskuddsbetalt kostnad, og fordeles over leieperioden.



Noter til konsernregnskapet 2021

Note 1 Regnskapsprinsipper forts.

Nedskrivning av anleggsmidler

Ved indikasjon på at balanseført verdi av et anleggsmiddel er høyere enn virkelig verdi, foretas det test for verdifall. Testen foretas for det laveste nivå av anleggsmidler som har selvstendige kontantstrømmer. Hvis balanseført verdi er høyere enn både salgsverdi og gjenvinnbart beløp, foretas det nedskrivning til det høyeste av salgsverdi og gjenvinnbart beløp. Gjenvinnbart beløp er det høyeste av netto salgsverdi og bruksverdi. Bruksverdi er nåverdi av fremtidige kontantstrømmer knyttet til eiendelen. Tidligere nedskrivninger, med unntak for nedskrivning av goodwill, reverseres hvis grunnlaget for nedskrivningen ikke lenger er til stede.

Investeringer i andre selskaper

Kostmetoden brukes som prinsipp for investeringer i andre selskaper. Kostprisen økes når midler tilføres ved kapitalutvidelse, eller når det gis konsernbidrag til datterselskap. Mottatte utdelinger resultatføres i utgangspunktet som inntekt. Utbytte/konsernbidrag fra datterselskap regnskapsføres det samme året som datterselskapet avsetter beløpet. Utbytte fra andre selskaper regnskapsføres som finansinntekt når utbyttet er vedtatt.

Investeringene blir nedskrevet til virkelig verdi dersom verdifallet ikke er forbigående.

Varer

Lager av innkjøpte varer er vurdert til det laveste av anskaffelseskost etter FIFO-prinsippet, og netto salgsverdi. Egentilvirkede ferdigvarer og varer under tilvirkning vurderes til variabel tilvirkningskost.

Fordringer

Kundefordringer og andre fordringer er oppført i balansen til pålydende etter fradrag for avsetning til forventet tap. Avsetning for tap gjøres på grunnlag av individuelle vurderinger av de enkelte fordringene. I tillegg gjøres det for øvrige kundefordringer en uspesifisert avsetning for å dekke antatt tap.

Kortsiktige investeringer i børsnoterte verdipapirer

For kortsiktige investeringer i børsnoterte verdipapirer benyttes markedsverdiprinsippet. Verdien i balansen tilsvarer markedsverdien av investeringene pr. 31.12.

Mottatte utdelinger, og realiserte og urealiserte gevinster/tap, resultatføres som finansposter.

Pensjoner

Pensjonsordningene er finansiert gjennom innbetalinger til forsikringsselskap, med unntak av AFP-ordningen.

Innskuddsplaner

Ved innskuddsplaner betaler selskapet innskudd til et forsikringsselskap. Selskapet har ingen ytterligere betalingsforpliktelse etter at innskuddene er betalt. Innskuddene regnskapsføres som lønnskostnad. Eventuelle forskuddsbetalte innskudd balanseføres som eiendel (pensjonsmidler) i den grad innskuddet kan refunderes eller redusere framtidige innbetalinger.

Skatt

Skattekostnaden i resultatregnskapet omfatter både periodens betalbare skatt og endring i utsatt skatt. Utsatt skatt beregnes med 22 % på grunnlag av de midlertidige forskjeller som eksisterer mellom regnskapsmessige og skattemessige verdier, samt eventuelt ligningsmessig underskudd til fremføring ved utgangen av regnskapsåret. Skatteøkende og skattereduserende midlertidige forskjeller som reverserer eller kan reversere i samme periode er utlignet og nettoført. Utsatt skatt på merverdier i forbindelse med oppkjøp av datterselskap blir ikke utlignet. Oppføring av utsatt skattefordel på netto skattereduserende forskjeller som ikke er utlignet og underskudd til fremføring, er begrunnet med antatt fremtidig inntjening. Utsatt skattefordel som kan balanseføres og utsatt skatt er oppført netto i balansen. Utsatt skattefordel er ikke balanseført i selskapsregnskapet.

Valuta

Fordringer og gjeld i utenlandsk valuta vurderes etter kursen ved regnskapsårets slutt. Kursgevinster og kursstap knyttet til varesalg og varekjøp i utenlandsk valuta føres som salgsinntekter og varekostnad.



Noter til konsernregnskapet 2021

Note 1 Regnskapsprinsipper forts.

Garantier, servicearbeid og reklamasjoner

Ikke opptjent inntekt som er knyttet til garanti- og servicearbeid for avsluttede prosjekter/salg vurderes til antatt kostnad for slikt arbeid. Estimater beregnes med utgangspunkt i historiske tall for servicearbeid og garantireparasjoner. Beløpet balanseføres under annen kortsiktig gjeld og inntektsføres lineært over garanti- og serviceperioden.

Omarbeidelse av sammenligningstall

Datterselskap har foretatt en prinsippendring pr 01.01.21 - dette er ikke hensyntatt i konsernregnskapets tall for 2020. Endringen er direkte ført mot egenkapitalen i selskapet.

Kontantstrømoppstilling

Kontantstrømoppstillingen utarbeides etter den indirekte metoden. Kontanter og kontantekvivalenter omfatter kontanter, bankinnskudd og andre kortsiktige likvide plasseringer som umiddelbart og med uvesentlig kursrisiko kan konverteres til kjente kontantbeløp og med gjenværende løpetid mindre enn tre måneder fra anskaffelsesdato.

Konsolideringsprinsipper

Morselskapet Hoseth Holding AS og selskapet Stranda Prolog AS utgjør de konsoliderte selskapene. Selskapets investeringer i datterselskap i Litauen og Chile er utelatt fra konsolideringen. Selskapene har ingen eller lav aktivitet i 2021 og utelatelsen har ikke betydning for å bedømme konsernets stilling og resultat.

Eliminering av interne transaksjoner

Interne mellomværende samt inntekts- og kostnadsoverføringer mellom selskapene er eliminert.

Eliminering av aksjer i datterselskapet

Morselskapets kostpris for aksjer i datterselskap elimineres mot datterselskapets egenkapital ved konserndannelsen.



Noter til konsernregnskapet 2021

Note 3 Salgsinntekter

Geografisk fordeling	2021	2020
Norge	120 628 920	123 936 301
Verden for øvrig	87 678 385	111 349 090
Sum	208 307 306	235 285 391

Note 3. Ansatte, godtgjørelser, lån til ansatte m.m

Morselskap

Selskapet har ingen ansatte, og det er ikke ubetalt noen godtgjørelse til styrets medlemmer.

Revisor

Kostnadsført revisjonshonorar for 2021 utgjør kr 11 250 inkl. mva.
I tillegg kommer honorar for andre tjenester kr 30 000 inkl. mva.

Konsern

Lønnskostnadene består av følgende poster:

	2021	2020
Lønninger	63 088 372	64 801 774
Arbeidsgiveravgift	11 537 966	9 738 069
Pensjonskostnader	4 989 781	4 512 377
Andre ytelser	2 252 973	2 352 700
Sum lønnskostnader	81 869 092	81 404 920

Gjennomsnittlig antall årsverk 105 94

Ytelser til ledende personer	Daglig leder	Styret
Lønn	1 470 452	285 001
Pensjonsutgifter	102 932	0
Styrehonorar	0	0
Andre godtgjørelser	14 079	0
Sum	1 587 463	285 001

Det er ikke gitt lån/sikkerhetsstillelse til daglig leder, styrets leder eller andre nærstående parter.

Obligatorisk tjenstepensjon

Selskapet er pliktig til å ha tjenstepensjonsordning etter lov om obligatorisk tjenstepensjon.
Selskapets pensjonsordninger tilfredsstiller kravene i denne lov.

Revisor

Kostnadsført revisjonshonorar for 2021 utgjør kr 210 600.
I tillegg kommer andre tjenester med kr 126 150.

Note 4 Bankinnskudd

Konsern	2021	2020
Bundne skattetrekkmidler	4 213 703	3 948 607
Andre bundne midler	29 042	29 042



Noter til konsernregnskapet 2021

Note 5 Immaterielle eiendeler

Konsern	Konsesjoner, patenter o.l	Totalt
Anskaffelseskost per 01.01.	736 665	736 665
Tilgang i året	18 420 000	18 420 000
Avgang i året	0	0
Anskaffelseskost per 31.12.	19 156 665	19 156 665
Akk. avskr. pr. 31.12.	224 744	224 744
Balanseført verdi per 31.12.	18 931 921	18 931 921
Årets avskrivninger	177 266	177 266
Avskrivningsplan	Lineær	

Selskapet har i 2021 gjennomført to større FoU prosjekt. Deler av kostnadene til disse to utviklingsprosjektene er aktivert med en samlet sum på kr 18 000 000. Øvrige utgifter til FoU er konstadsført løpende.

Note 6 Varige driftsmidler

Konsern	Tomter, bygninger o.a fast eiendom	Driftsløsøre, inventar o.a utstyr	Totalt
Anskaffelseskost per 01.01.	14 416 700	31 924 233	46 340 933
Tilgang i året	478 661	1 996 358	2 475 019
Avgang i året	0	0	0
Anskaffelseskost per 31.12.	14 895 361	33 920 591	48 815 952
Akk. avskr. pr. 31.12.	7 073 954	20 265 387	27 339 341
Balanseført verdi per 31.12.	7 821 407	13 655 204	21 476 611
Årets avskrivninger	1 203 558	3 833 714	5 037 272
Avskrivningssats	0 - 20 %	5 - 33 %	
Avskrivningsplan	Lineær	Lineær	

Note 7 Offentlige tilskudd

Konsern

Stranda Prolog AS har fått tilsagn fra Norsk Forskningsråd til flere utviklingsprosjekter. Tilskuddene er gitt for en periode på 2 og 3 år

Fordringen på tilskudd er regnskapsført som reduksjon av skyldig betalbar skatt i balansen. Beløp ut over skyldig betalbar skatt i balansen er ført opp som en kortsiktig fordring på skattemyndighetene.



Noter til konsernregnskapet 2021

Note 7 Offentlige tilskudd. forts.

	2021	2020
Andre inntekter		
Andre tilskudd	0	293 088
Reduksjon av kostnader		
SkatteFUNN	2 871 193	2 812 959
Andre tilskudd	878 447	900 000

Selskapet har i 2021 gjennomført to større FOU prosjekt. Deler av kostnadene til disse to utviklingsprosjektene er aktivert med en samlet sum på kr 18 000 000. Øvrige utgifter til FOU er kostnadsført løpende.

Note 8 Fordringer, gjeld, pantstillelser m.v

Konsern

	2021	2020
Fordringer med forfall senere enn ett år	29 042	29 042
Langsiktig gjeld med forfall senere enn fem år	0	0

Gjeld som er sikret ved pant o.l.

	2021	2020
Gjeld til kredittinstitusjoner	14 677 300	52 154 522
Leasingforpliktelse	4 580 073	6 991 511
Sum	19 257 373	59 146 033

Balanseført verdi av pantsatte eiendeler

	2021	2020
Tomter, bygninger o.a fast eiendom	7 821 406	8 546 304
Driftsløsøre, inventar og utstyr	13 655 205	15 492 560
Lager av varer og annen beholdning	37 474 219	29 207 956
Kundefordringer	37 398 079	65 617 567
Sum	96 348 910	118 864 386

Eiendeler er i tillegg stillet som sikkerhet for

Ubenyttet kassekreditt	10 322 700	5 225 237
Sum	10 322 700	5 225 237



Noter til konsernregnskapet 2021

Note 9. Konsern, datterselskap, tilknyttet selskap m.v

Morselskap

Morselskapet har eiendeler i:	Anskaffelses-tidspunkt	Forretnings-kontor	Eierandel/stemmerett	Selskapets egenkap.	Selskapets resultat
Stranda Prolog AS	03.12.04	Averøy	59,7 %	53 815 156	-13 686 255

Investeringen er regnskapsført etter kostmetoden.
Det er ikke stilt garantier eller andre sikkerhetsstillelser til fordel for selskapet.

Konsern

Konsernet har eiendeler i:	Forretnings-kontor	Eierandel/stemmeandel	EK pr. 01.01	Årets resultat	EK pr 31.12
UAB Akvanordika	Kaunas, Litauen	51 %	29 851	26 758	55 985*
Stranda Chile Limitada	Chile	100 %	N/A	N/A	N/A
Solbakken Automasjon AS	Vågstranda	50 %	1 157 206	2 760 364	1 917 570*
Kårvåg Næringshage AS	Averøy	20 %	- 382 000	- 229 000	- 611 000*
Storm Cranes AS	Averøy	25 %	1 524 000	-814 900	934 340*

*Tall hentet fra årsregnskap 2020.
Investeringene er regnskapsført etter kostmetoden med nedskrivning for forventet tap .

Note 10 Transaksjoner og mellomværende med nærstående parter

Transaksjoner	2021	2020
Salg tilknyttede selskaper	740 673	0
Varekjøp fra tilknyttet selskap	1 688 184	1 056 131

Fordringer / Gjeld til selskaper i samme konsern	2021	2020
Langsiktig fordring	3 000	0
Leverandørgjeld	144 450	87 008

Det er ikke stilt garantier eller andre sikkerhetsstillelser til fordel for tilknyttede selskaper.

Note 11 Markedsbaserte verdipapirer

	Anskaffelseskost	Markedsverdi
Aksjefond	28 025 796	29 492 508

Verdipapirene er oppført til markedsverdi pr 31.12 og det er inntektsført en verdistigning på kr 1 466 712 i 2021



Noter til konsernregnskapet 2021

Note 12 Skattekostnad

Morselskap

Årets skattekostnad	2021	2020
Resultatført skatt på ordinært resultat:		
Betalbar skatt	3 759	0
Endring i utsatt skattefordel	0	0
Skattekostnad ordinært resultat	3 759	0
Skattepliktig inntekt:		
Ordinært resultat før skatt	28 689 999	- 3 664
Permanente forskjeller	-28 669 233	-13
Endring i midlertidige forskjeller	- 3 677	0
Skattepliktig inntekt	17 089	- 3 677
Betalbar skatt i balansen:		
Betalbar skatt på årets resultat	3 759	0
Sum betalbar skatt i balansen	3 759	0

Konsern

Årets skattekostnad	2021	2020
Resultatført skatt på ordinært resultat:		
Betalbar skatt	3 759	0
Prinsippendring 01.01	3 280 750	0
Endring i utsatt skattefordel	- 9 289 086	- 2 638 915
Skattekostnad ordinært resultat	- 6 004 577	- 2 638 915
Skattepliktig inntekt:		
Ordinært resultat før skatt	8 994 599	- 9 351 914
Permanente forskjeller	-36 288 128	- 2 643 155
Prinsippendringer 01.01	- 14 912 500	0
Endring i midlertidige forskjeller	57 923 047	-20 442 316
Fremførbart underskudd	-15 699 931	32 437 384
Skattepliktig inntekt	17 089	0
Betalbar skatt i balansen:		
Betalbar skatt på årets resultat	3 759	0
Sum betalbar skatt i balansen	3 759	0

Konsern

Skatteeffekten av midlertidige forskjeller og underskudd til fremføring som har gitt opphav til utsatt skatt og utsatt skattefordeler, spesifisert på typer av midlertidige forskjeller.

Midlertidige forskjeller knyttet til:	2021	2020	Endring
Varige driftsmidler	1 512 667	-146 325	- 1 658 993
Tilvirkningskontrakter	-27 513 969	29 283 213	56 797 182
Fordringer	-540 447	-26 826	513 621
Balanseførte leieavtaler	2 315 827	5 253 695	2 937 868
Avsetninger mv	- 4 428 225	- 5 094 856	-666 631
Sum	- 28 654 147	29 268 900	57 923 047
Aksjer og andre verdipapirer	-500 000	-500 000	0
Akkumulert fremførbart underskudd	-22 064 855	-37 764 786	-15 699 931
Grunnlag for beregning av utsatt skatt	-51 219 003	-8 995 886	42 223 116
Utsatt skattefordel/-skatt (22 %)	-11 268 181	-1 979 095	9 289 086



Noter til konsernregnskapet 2021

Note 13 Langsiktige tilvirkningskontrakter

Balanseførte verdier vedrørende prosjekter	2021	2020
Inkludert i kundefordringer		
Opptjent ikke fakturert produksjon	19 221 980	343 192
Tilbakeholdte betalinger i.h.t. kontrakt	0	0
Inkludert i kortsiktig gjeld		
Fakturert, ikke utført produksjon (forskudd)	24 409 030	41 480 091
Avsetning for gjenværende arbeid på tapskontrakter	11 920 255	0
Resultatposter vedrørende prosjekter		
Resultat på prosjekter under utførelse		
Resultatførte totale inntekter	296 398 456	188 723 686
Estimert kontraktsfortjeneste	- 27 513 969	29 283 213
Tapsprosjekter under utførelse		
Gjenværende produksjon	11 290 255	0

Note 14. Antall aksjer, aksjeeiere m.m

Morselskap/konsern

Aksjekapitalen i Hoseth Holding AS pr 31.12 består av 20 ordinære aksjer à kr 10 000.

Selskapets aksjonærer er:	Antall aksjer	Eierandel	
Pink Rabbit AS	9	45 %	Repr. ved styrets leder
Ekurutluk AS	9	45 %	Repr. ved styremedlem
Klaus Hoseth	1	5 %	Styrets leder
Jacob Gunnar Hoset	1	5 %	Styremedlem

Selskapet har en aksjeklasse og alle aksjer har lik stemmerett.



Noter til konsernregnskapet 2021

Note 15 Egenkapital

Morselskap

	Aksjekapital	Annen egenkapital	Sum
Egenkapital 01.01.	200 000	2 640 355	2 840 355
Årsresultat		28 686 240	28 686 240
Foreslått utbytte		-600 000	-600 000
Egenkapital 31.12.	200 000	30 726 595	30 926 594

Konsern

	Aksjekapital	Overkursfond	Annen egenkapital	Sum
Egenkapital 01.01	200 000	0	23 692 963	23 892 964
Årsresultat		-3 879 202	18 878 378	14 999 176
Reduksjon aksjekapital i datterselskap			387 000	387 000
Kapitalforhøyelse i året		59 951 375		59 951 375
Transaksjonskostnader		-3 930 017		-3 930 017
Prinsippendringer ført mot EK			-11 631 747	-11 631 747
Foreslått utbytte			-600 000	-600 000
Minoritetens andel av EK		-21 687 899		-21 687 899
Konsernet egenkapital 31.12	200 000	30 454 257	30 726 594	61 380 851

Note 16 Leasing

Finansielle leasingavtaler:

Balanseført verdi av leieavtaler	2021	2020
Driftsløsøre, inventar o.a utstyr	15 425 369	18 519 099
Akk. avskrivninger 31.12	-8 529 470	-6 285 073
Balanseført verdi 31.12	6 895 899	12 234 026
Årets avskrivning på balanseførte leieavtaler	2 245 577	2 250 438

Tilhørende leasing forpliktelse er balanseført med kr 4 580 073 som langsiktig gjeld til kredittinstitusjon.

Nåverdi estimerte leiebetalinger	2021	2020
Neste år	2 431 744	3 102 269
1 til 5 år	2 178 127	3 889 242
Sum nåverdi estimerte leiebetalinger	4 609 871	6 991 511








Utkast til konsernregnskapet 2021 - Hoseth Holding AS m.m.

Final Audit Report

2022-06-29

Created:	2022-06-29
By:	Klaus Hoseth (Klaus@stranda.net)
Status:	Signed
Transaction ID:	CBJCHBCAABAAM74qPj0hABDJf69PAkqF4t4lqxyoxuv

"Utkast til konsernregnskapet 2021 - Hoseth Holding AS m.m." History

-  Document created by Klaus Hoseth (Klaus@stranda.net)
2022-06-29 - 1:30:49 PM GMT - IP address: 185.3.3.162
-  Document emailed to Jacob Hoseth (jacob@stranda.net) for signature
2022-06-29 - 1:31:23 PM GMT
-  Email viewed by Jacob Hoseth (jacob@stranda.net)
2022-06-29 - 6:12:24 PM GMT - IP address: 104.28.31.33
-  Document e-signed by Jacob Hoseth (jacob@stranda.net)
Signature Date: 2022-06-29 - 8:31:50 PM GMT - Time Source: server- IP address: 77.110.239.85
-  Agreement completed.
2022-06-29 - 8:31:50 PM GMT