



ÅRSREGNSKAPET FOR REGNSKAPSÅRET 2023 - GENERELL INFORMASJON

Enheten

Organisasjonsnummer: 999 527 213
Organisasjonsform: Aksjeselskap
Foretaksnavn: VOLLEN INVEST AS
Forretningsadresse: Øvre Dyrhusbakken 10
1390 VOLLEN

Regnskapsår

Årsregnskapets periode: 01.01.2023 - 31.12.2023

Konsern

Morselskap i konsern: Nei

Regnskapsregler

Regler for små foretak benyttet: Ja
Benyttet ved utarbeidelsen av årsregnskapet til selskapet: Regnskapslovens alminnelige regler

Årsregnskapet fastsatt av kompetent organ

Bekreftet av representant for selskapet: Harald Kristian Lund
Dato for fastsettelse av årsregnskapet: 16.05.2024

Grunnlag for avgivelse

År 2023: Årsregnskapet er elektronisk innlevert
År 2022: Tall er hentet fra elektronisk innlevert årsregnskap fra 2023

Det er ikke krav til at årsregnskapet m.v. som sendes til Regnskapsregisteret er undertegnet. Kontrollen på at dette er utført ligger hos revisor/enhetens øverste organ. Sikkerheten ivaretas ved at innsender har rolle/rettighet for innsending av årsregnskapet via Altinn, og ved at det bekreftes at årsregnskapet er fastsatt av kompetent organ.

Brønnøysundregistrene, 22.06.2025



Resultatregnskap

Beløp i: NOK	Note	2023	2022
RESULTATREGNSKAP			
Kostnader			
Annen driftskostnad		26 331	29 149
Sum kostnader		26 331	29 149
Driftsresultat		-26 331	-29 149
Finansinntekter og finanskostnader			
Annen finansinntekt	1	2 945 493	987 875
Verdiøkning markedsbaserte omløpsmidler		-1 106 012	317 824
Sum finansinntekter		1 839 481	1 305 699
Annen rentekostnad		137 566	239
Annen finanskostnad	1	1 168 750	404 839
Sum finanskostnader		1 306 316	405 078
Netto finans		533 165	900 621
Ordinært resultat før skattekostnad	2	506 834	871 472
Ordinært resultat etter skattekostnad		506 834	871 472
Årsresultat	3	506 834	871 472
Årsresultat etter minoritetsinteresser		506 834	871 472
Totalresultat		506 834	871 472
Overføringer og disponeringer			
Udekket tap		506 834	871 472
Sum overføringer og disponeringer		506 834	871 472



Balanse

Beløp i: NOK	Note	2023	2022
BALANSE - EIENDELER			
Anleggsmidler			
Immaterielle eiendeler			
Sum anleggsmidler		0	0
Omløpsmidler			
Varer			
Investeringer			
Aksjer og andeler i foretak i samme konsern	1		
Markedsbaserte aksjer	1	10 090 000	4 845 149
Markedsbaserte obligasjoner	1		
Andre markedsbaserte finansielle instrumenter	1		
Andre finansielle instrumenter	1		
Sum investeringer	1	10 090 000	4 845 149
Bankinnskudd, kontanter og lignende			
Bankinnskudd, kontanter o.l.		301 617	3 639 634
Sum bankinnskudd, kontanter og lignende		301 617	3 639 634
Sum omløpsmidler		10 391 617	8 484 783
SUM EIENDELER		10 391 617	8 484 783
BALANSE - EGENKAPITAL OG GJELD			
Egenkapital			
Innskutt egenkapital			
Aksjekapital	4	30 000	30 000
Sum innskutt egenkapital		30 000	30 000
Opptjent egenkapital			
Udekket tap		3 780 476	4 287 310
Sum opptjent egenkapital		-3 780 476	-4 287 310



Balanse

Beløp i: NOK	Note	2023	2022
Sum egenkapital	3	-3 750 476	-4 257 310
Gjeld			
Langsiktig gjeld			
Annen langsiktig gjeld			
Øvrig langsiktig gjeld	5	14 137 093	12 737 093
Sum annen langsiktig gjeld		14 137 093	12 737 093
Sum langsiktig gjeld		14 137 093	12 737 093
Kortsiktig gjeld			
Annen kortsiktig gjeld		5 000	5 000
Sum kortsiktig gjeld		5 000	5 000
Sum gjeld		14 142 093	12 742 093
SUM EGENKAPITAL OG GJELD		10 391 617	8 484 783



Brønnøysundregistrene

ÅRSREGNSKAP FOR REGNSKAPSÅRET 2023 - GENERELL INFORMASJON

Journalnummer: 2024 534724

Enheten

Organisasjonsnummer: 999 527 213
Organisasjonsform: Aksjeselskap
Foretaksnavn: VOLLEN INVEST AS
Forretningsadresse: Øvre Dyrhusbakken 10
1390 VOLLEN

Regnskapsår

Årsregnskapets periode: 01.01.2023 - 31.12.2023

Konsern

Morselskap i konsern: Nei

Regnskapsregler

Regler for små foretak benyttet: Ja
Benyttet ved utarbeidelsen av
årsregnskapet til selskapet: Regnskapslovens alminnelige regler

Årsregnskapet fastsatt av kompetent organ

Bekreftet av representant for selskapet: Harald Kristian Lund
Dato for fastsettelse av årsregnskapet: 16.05.2024

Revisjon

Selskapet har besluttet at årsregnskapet
ikke skal revideres: Ja
Årsregnskapet er utarbeidet av ekstern
autorisert regnskapsfører: Ja

Grunnlag for avgivelse

År 2023: Årsregnskap er elektronisk innlevert.
År 2022: Tall er hentet fra elektronisk innlevert årsregnskap fra 2023.

Det er ikke krav til at årsregnskapet m.v. som sendes til Regnskapsregisteret er undertegnet. Kontrollen på at dette er utført ligger hos revisor/enhetens øverste organ. Sikkerheten ivaretas ved at innsender har rolle/rettighet for innsending av årsregnskapet via Altinn, og ved at det bekreftes at årsregnskapet er fastsatt av kompetent organ.

Brønnøysundregistrene, 22.06.2024



Organisasjonsnr: 999 527 213
VOLLEN INVEST AS

RESULTATREGNSKAP

Beløp i: NOK	Note	2023	2022
RESULTATREGNSKAP			
Kostnader			
Annen driftskostnad		26 331	29 149
Sum kostnader		26 331	29 149
Driftsresultat		-26 331	-29 149
Finansinntekter og finanskostnader			
Annen finansinntekt	1	2 945 493	987 875
Verdiøkning markedsbaserte omløpsmidler		-1 106 012	317 824
Sum finansinntekter		1 839 481	1 305 699
Annen rentekostnad		137 566	239
Annen finanskostnad	1	1 168 750	404 839
Sum finanskostnader		1 306 316	405 078
Netto finans		533 165	900 621
Ordinært resultat før skattekostnad	2	506 834	871 472
Ordinært resultat etter skattekostnad		506 834	871 472
Årsresultat	3	506 834	871 472
Årsresultat etter minoritetsinteresser		506 834	871 472
Totalresultat		506 834	871 472
Overføringer og disponeringer			
Udekket tap		506 834	871 472
Sum overføringer og disponeringer		506 834	871 472



Organisasjonsnr: 999 527 213
VOLLEN INVEST AS

BALANSE

Beløp i: NOK	Note	2023	2022
--------------	------	------	------

BALANSE - EIENDELER

Anleggsmidler
Immaterielle eiendeler

Sum anleggsmidler		0	0
-------------------	--	---	---

Omløpsmidler
Varer

Investeringer

Aksjer og andeler i foretak i samme konsern	1		
Markedsbaserte aksjer	1	10 090 000	4 845 149
Markedsbaserte obligasjoner	1		
Andre markedsbaserte finansielle instrumenter	1		
Andre finansielle instrumenter	1		
Sum investeringer	1	10 090 000	4 845 149

Bankinnskudd, kontanter og lignende

Bankinnskudd, kontanter o. l.		301 617	3 639 634
Sum bankinnskudd, kontanter og lignende		301 617	3 639 634

Sum omløpsmidler		10 391 617	8 484 783
------------------	--	------------	-----------

SUM EIENDELER		10 391 617	8 484 783
---------------	--	------------	-----------

BALANSE - EGENKAPITAL OG GJELD

Egenkapital

Innskutt egenkapital			
Aksjekapital	4	30 000	30 000
Sum innskutt egenkapital		30 000	30 000

Opptjent egenkapital

Udekket tap		3 780 476	4 287 310
Sum opptjent egenkapital		-3 780 476	-4 287 310

Sum egenkapital	3	-3 750 476	-4 257 310
-----------------	---	------------	------------

Gjeld

Langsiktig gjeld
Annen langsiktig gjeld



Øvrig langsiktig gjeld	5	14 137 093	12 737 093
Sum annen langsiktig gjeld		14 137 093	12 737 093
Sum langsiktig gjeld		14 137 093	12 737 093
Kortsiktig gjeld			
Annen kortsiktig gjeld		5 000	5 000
Sum kortsiktig gjeld		5 000	5 000
Sum gjeld		14 142 093	12 742 093
SUM EGENKAPITAL OG GJELD		10 391 617	8 484 783



Organisasjonsnr: 999 527 213
VOLLEN INVEST AS

NOTEOPPLYSNINGER - SELSKAP - alle poster oppgitt i hele tall

Note

1

Antall årsverk i regnskapsåret
0.00

Sum Beløp

Balanseført verdi 31.12. Varige driftsmidler Immaterielle eiend.

Konsernregnskap

Morselskapet sitt navn

Forretningskontor for morselskapet

Begrunnelse for at datterselskap er utelatt fra konsolideringen

Samlet beløp - tilknyttet selskap Årets Fjorårets

Samlet beløp - foretak i samme konsern Årets Fjorårets

Samlet beløp - foretak i samme konsern Årets Fjorårets


Samlet beløp - felles kontrollert virksomhet Årets Fjorårets

Pantstillelse Beløp

Beholdning av egne aksjer Antall Pålydende Andel av aksjek.



ÅRSREGNSKAP
2023
FOR
VOLLEN INVEST AS

 BankID Signing
Harald Lund
2024-06-19

 BankID Signing
Solveig Lund
2024-06-20



Resultatregnskap			
Vollen Invest AS			
Driftsinntekter og driftskostnader	Note	2023	2022
Annen driftskostnad		26 331	29 149
Sum driftskostnader		26 331	29 149
Driftsresultat		-26 331	-29 149
Finansinntekter og finanskostnader			
Annen finansinntekt	1	2 945 493	987 875
Verdiøkning markedsbaserte omløpsmidler		-1 106 012	317 824
Annen rentekostnad		137 566	239
Annen finanskostnad	1	1 168 750	404 839
Resultat av finansposter		533 165	900 621
Resultat før skattekostnad	2	506 834	871 472
Resultat		506 834	871 472
Årsresultat	3	506 834	871 472
Overføringer			
Avsatt til dekning av tidligere udekket tap		506 834	871 472
Sum overføringer		506 834	871 472


Vollen Invest AS Side 2



Balanse			
Vollen Invest AS			
Eiendeler	Note	2023	2022
Fordringer			
Investeringer			
Markedsbaserte aksjer	1	10 090 000	4 845 149
Sum investeringer	1	10 090 000	4 845 149
Bankinnskudd, kontanter o.l.		301 617	3 639 634
Sum omløpsmidler		10 391 617	8 484 783
Sum eiendeler		10 391 617	8 484 783

Vollen Invest AS

Side 3

 BankID Signing
Harald Lund
2024-06-19

 BankID Signing
Solveig Lund
2024-06-20



Balanse			
Vollen Invest AS			
	Note	2023	2022
Egenkapital og gjeld			
Innskutt egenkapital			
Aksjekapital	4	30 000	30 000
Sum innskutt egenkapital		30 000	30 000
Opptjent egenkapital			
Udekket tap		-3 780 476	-4 287 310
Sum opptjent egenkapital		-3 780 476	-4 287 310
Sum egenkapital	3	-3 750 476	-4 257 310
Gjeld			
Annen langsiktig gjeld			
Øvrig langsiktig gjeld	5	14 137 093	12 737 093
Sum annen langsiktig gjeld		14 137 093	12 737 093
Kortsiktig gjeld			
Annen kortsiktig gjeld		5 000	5 000
Sum kortsiktig gjeld		5 000	5 000
Sum gjeld		14 142 093	12 742 093
Sum egenkapital og gjeld		10 391 617	8 484 783
Vollen, 16.05.2024 Styret i Vollen Invest AS			
_____ Harald Kristian Lund styreleder/daglig leder		_____ Solveig Johanne Lund styremedlem	
Vollen Invest AS			Side 4



Noter til regnskapet

Vollen Invest AS

Note 1 Regnskapsprinsipper

Årsregnskapet er satt opp i samsvar med regnskapsloven. Det er utarbeidet etter norske regnskapsstandarder.

Driftsinntekter og kostnader

Inntektsføring skjer etter opptjeningsprinsippet som normalt vil være leveringstidspunktet for varer og tjenester. Kostnader medtas etter sammenstillingsprinsippet, dvs. at kostnader medtas i samme periode som tilhørende inntekter inntektsføres.

Hovedregel for vurdering og klassifisering av eiendeler og gjeld

Eiendeler bestemt til varig eie eller bruk er klassifisert som anleggsmidler. Andre eiendeler er klassifisert som omløpsmidler. Fordringer som skal tilbakebetales innen et år er uansett klassifisert som omløpsmidler. Ved klassifisering av kortsiktig og langsiktig gjeld er analoge kriterier lagt til grunn.

Anleggsmidler vurderes til anskaffelseskost, men nedskrives til virkelig verdi når verdifallet forventes ikke å være forbigående. Anleggsmidler med begrenset økonomisk levetid avskrives planmessig. Langsiktig gjeld balanseføres til nominelt mottatt beløp på etableringstidspunktet.

Omløpsmidler vurderes til laveste av anskaffelseskost og virkelig verdi. Kortsiktig gjeld balanseføres til nominelt mottatt beløp på etableringstidspunktet.

Enkelte poster er vurdert etter andre regler. Postene det gjelder vil være blant de postene som omhandles nedenfor.

Aksjer i andre selskaper (omløpsaksjer)

Aksjer som inngår i en handelsportefølje vurderes til virkelig verdi på balansedagen. Andre omløpsaksjer vurderes til det laveste av gjennomsnittlig anskaffelseskost og virkelig verdi på balansedagen. Tidligere ble anskaffelseskost tilordnet etter FIFO-metoden og ikke etter gjennomsnittlig anskaffelseskost.

Skatt

Skattekostnaden i resultatregnskapet omfatter både periodens betalbare skatt og endring i utsatt skatt. Utsatt skatt er beregnet med 22 % på grunnlag av de midlertidige forskjeller som eksisterer mellom regnskapsmessige og skattemessige verdier, samt ligningsmessig underskudd til fremføring ved utgangen av regnskapsåret. Skatteøkende og skattereduserende midlertidige forskjeller som reverserer eller kan reversere i samme periode er utlignet og nettoført.

Virksomheten har ingen ansatte.



Noter til regnskapet


Vollen Invest AS

Note 1 Verdipapirer – rapportnote

	Anskaffelses kost	Balanseført verdi
Omløpsmidler		
Nor Am Drilling AS	2 156 791	2 050 000
Vår Energi ASA	8 897 252	8 040 000
Sum	11 054 044	10 090 000

Vollen Invest AS

Side 6

 BankID Signing
Harald Lund
2024-06-19

 BankID Signing
Solveig Lund
2024-06-20



Noter til regnskapet

Vollen Invest AS

Note 2 Skatt

Årets skattekostnad	2023	2022
Resultatført skatt på ordinært resultat:		
Betalbar skatt	0	0
Endring i utsatt skattefordel	0	0
Skattekostnad ordinært resultat	0	0
Skattepliktig inntekt:		
Resultat før skatt	506 834	871 472
Permanente forskjeller	-648 156	-899 542
Skattepliktig inntekt	-141 322	-28 070
Betalbar skatt i balansen:		
Betalbar skatt på årets resultat	0	0
Sum betalbar skatt i balansen	0	0

Skatteeffekten av midlertidige forskjeller og underskudd til fremføring som har gitt opphav til utsatt skatt og utsatte skattefordeler, spesifisert på typer av midlertidige forskjeller

	2023	2022	Endring
Akkumulert fremførbart underskudd	-278 192	-136 870	141 322
Inngår ikke i beregningen av utsatt skatt	278 192	136 870	-141 322
Utsatt skattefordel (22 %)	0	0	0

I henhold til God regnskapsskikk for små foretak balanseføres ikke utsatt skattefordel.

Note 3 Egenkapital

	Aksjekapital	Udekket tap	Sum egenkapital
Pr. 01.01.2023	30 000	-4 287 310	-4 257 310
Årets resultat		506 834	506 834
Pr 31.12.2023	30 000	-3 780 476	-3 750 476



Noter til regnskapet

Vollen Invest AS

Note 4 Aksjekapital

Aksjekapitalen i Vollen Invest AS pr. 31.12 består av følgende aksjeklasser:

	Antall	Pålydende	Bokført
Ordinære aksjer	1 000	30	30 000
Sum	1 000	30	30 000

Eierstruktur

De største aksjonærene pr. 31.12. var:

Navn	Verv	Ordinære aksjer	Eierandel
Harald Kristian Lund	Styrets leder/daglig leder	1 000	100 %

Note 5 Øvrig langsiktig gjeld

Herunder medtatt gjeld til aksjonær med kr. 14 137 093. Posten er ikke renteberegnet.

Vollen Invest AS

Side 8

 BankID Signing
Harald Lund
2024-06-19

 BankID Signing
Solveig Lund
2024-06-20