



ÅRSREGNSKAPET FOR REGNSKAPSÅRET 2024 - GENERELL INFORMASJON

Enheten

Organisasjonsnummer: 951 435 325
Organisasjonsform: Aksjeselskap
Foretaksnavn: FRYDENBØ BIL ASV AS
Forretningsadresse: Sanderplassen 1
6813 FØRDE

Regnskapsår

Årsregnskapets periode: 01.01.2024 - 31.12.2024

Konsern

Morselskap i konsern: Nei

Regnskapsregler

Regler for små foretak benyttet: Nei
Benyttet ved utarbeidelsen av årsregnskapet til selskapet: Regnskapslovens alminnelige regler

Årsregnskapet fastsatt av kompetent organ

Bekreftet av representant for selskapet: Camilla Dahle von Krogh
Dato for fastsettelse av årsregnskapet: 06.06.2025

Grunnlag for avgivelse

År 2024: Årsregnskapet er elektronisk innlevert
År 2023: Tall er hentet fra elektronisk innlevert årsregnskap fra 2024

Det er ikke krav til at årsregnskapet m.v. som sendes til Regnskapsregisteret er undertegnet. Kontrollen på at dette er utført ligger hos revisor/enhetens øverste organ. Sikkerheten ivaretas ved at innsender har rolle/rettighet for innsending av årsregnskapet via Altinn, og ved at det bekreftes at årsregnskapet er fastsatt av kompetent organ.

Brønnøysundregistrene, 20.06.2025



Resultatregnskap

Beløp i: NOK	Note	2024	2023
RESULTATREKNESKAP			
Inntekter			
Salgsinntekt	2, 3	730 477 863	790 631 704
Annen driftsinntekt	2	11 251 612	11 980 194
Sum inntekter		741 729 476	802 611 898
Kostnader			
Varekostnad	3	575 011 917	637 193 076
Lønnskostnad	4	78 571 448	83 765 887
Avskrivning av driftsmidler og immaterielle eiendeler	5	3 768 538	3 419 831
Nedskrivning av varige driftsmiddel og immaterielle egedelar	5		
Annen driftskostnad	4, 6, 7	64 548 316	60 539 451
Sum kostnader		721 900 219	784 918 246
Driftsresultat		19 829 257	17 693 652
Finansinntekter og finanskostnader			
Inntekt på investering i tilknyttet selskap	8	15 388 100	750 000
Renteinntekt frå føretak i same konsern	9	8 350	294 065
Annen finansinntekt	9	324 199	201 681
Sum finansinntekter		15 720 649	1 245 746
Rentekostnad til føretak i same konsern	9	2 355 266	3 142 660
Annen finanskostnad	9	1 989 509	341 052
Sum finanskostnader		4 344 775	3 483 712
Netto finans		11 375 873	-2 237 967
Resultat før skattekostnad		31 205 130	15 455 685
Skattekostnad på resultat	10	3 979 433	3 410 272
Årsresultat	11	27 225 697	12 045 413
Årsresultat etter minoritetsinteresser		27 225 697	12 045 413
Totalresultat		27 225 697	12 045 413



Resultatregnskap

Beløp i: NOK	Note	2024	2023
Overføringer og disponeringar			
Ordinært utbytte		7 300 000	14 780 000
Avgjevne konsernbidrag		19 702 299	10 115 859
Avsatt til annen egenkapital		223 398	-12 850 446
Sum overføringer og disponeringar		27 225 697	12 045 413



Balanse

Beløp i: NOK	Note	2024	2023
BALANSE - EIGEDELAR			
Anleggsmiddel			
Immaterielle egedelar			
Utsett skattefordel	10	3 108 429	3 167 158
Sum immaterielle egedelar		3 108 429	3 167 158
Varige driftsmiddel			
Tomter, bygninger o.a. fast eiendom	5, 12		
Maskiner og anlegg	5, 12	9 956 821	11 158 167
Driftsløsøre, inventar o.a. utstyr	5, 12	7 978 738	8 326 415
Sum varige driftsmiddel		17 935 559	19 484 583
Finansielle anleggsmiddel			
Investeringar i dotterselskap	3, 12		
Investeringar i anna føretak i same konsern	3		
Lån til føretak i same konsern	3, 13		
Investeringar i tilknytt selskap	8		711 900
Lån til tilknytt selskap og felles kontrollert verksemd	3		
Investeringar i aksjer og andeler	8	21 250	21 250
Andre langsiktige fordringer	14		
Sum finansielle anleggsmiddel		21 250	733 150
Sum anleggsmiddel		21 065 238	23 384 891
Omløpsmiddel			
Varer			
Sum varer	12, 15	108 253 663	97 408 327
Krav			
Kundefordringer	7, 12, 13	27 572 923	45 094 962
Andre kortsiktige fordringer	14	16 353 739	5 802 081
Konsernkrav	13		184 385
Sum krav		43 926 661	51 081 428
Investeringar			



Balanse

Beløp i: NOK	Note	2024	2023
Aksjar og partar i føretak i same konsern	8		
Marknadsbaserte aksjar	8		
Markedsbaserte obligasjoner	8		
Andre marknadsbaserte finansielle instrument	8		
Bankinnskott, kontantar og liknande			
Bankinnskudd, kontanter o.l.	16	3 407 139	3 892 737
Sum bankinnskott, kontantar og liknande		3 407 139	3 892 737
Sum omløpsmiddel		155 587 463	152 382 492
SUM EIGEDLAR		176 652 702	175 767 382
BALANSE - EIGENKAPITAL OG GJELD			
Eigenkapital			
Innskoten eigenkapital			
Aksjekapital	17	11 396 000	11 396 000
Behaldning av egne aksjar	17		
Sum innskoten eigenkapital		11 396 000	11 396 000
Opptent eigenkapital			
Annen eigenkapital		15 195 731	14 972 333
Sum opptent eigenkapital		15 195 731	14 972 333
Sum eigenkapital	11	26 591 731	26 368 333
Gjeld			
Langsiktig gjeld			
Utsett skatt	10		
Andre avsetninger for forpliktelser	12	4 710 000	5 245 000
Sum avsetjingar for plikter		4 710 000	5 245 000
Anna langsiktig gjeld			
Gjeld til kredittinstitusjonar	12, 14		
Langsiktig konserngjeld	13, 14		
Sum langsiktig gjeld		4 710 000	5 245 000



Balanse

Beløp i: NOK	Note	2024	2023
Kortsiktig gjeld			
Gjeld til kredittinstitusjoner	12, 15	39 298 289	17 529 200
Leverandørgjeld	13	37 267 481	36 816 806
Betalbar skatt	10	450 825	496 642
Skyldig offentlige avgifter	16	6 941 151	12 910 522
Utbytte	11	7 300 000	14 780 000
Kortsiktig konserngjeld	13	42 977 439	50 015 680
Annen kortsiktig gjeld	14	11 115 785	11 605 199
Sum kortsiktig gjeld		145 350 970	144 154 049
Sum gjeld		150 060 970	149 399 049
SUM EIGENKAPITAL OG GJELD		176 652 702	175 767 382



Brønnøysundregistrene

ÅRSREGNSKAP FOR REGNSKAPSÅRET 2024 - GENERELL INFORMASJON

Journalnummer: 2025 538605

Enheten

Organisasjonsnummer: 951 435 325
Organisasjonsform: Aksjeselskap
Foretaksnavn: FRYDENBØ BIL ASV AS
Forretningsadresse: Sanderplassen 1
6813 FØRDE

Regnskapsår

Årsregnskapets periode: 01.01.2024 - 31.12.2024

Konsern

Morselskap i konsern: Nei

Regnskapsregler

Regler for små foretak benyttet: Nei
Benyttet ved utarbeidelsen av
årsregnskapet til selskapet: Regnskapslovens alminnelige regler

Årsregnskapet fastsatt av kompetent organ

Bekreftet av representant for selskapet: Camilla Dahle von Krogh
Dato for fastsettelse av årsregnskapet: 06.06.2025

Grunnlag for avgivelse

År 2024: Årsregnskap er elektronisk innlevert.
År 2023: Tall er hentet fra elektronisk innlevert årsregnskap fra 2024.

Det er ikke krav til at årsregnskapet m.v. som sendes til Regnskapsregisteret er undertegnet. Kontrollen på at dette er utført ligger hos revisor/enhetens øverste organ. Sikkerheten ivaretas ved at innsender har rolle/rettighet for innsending av årsregnskapet via Altinn, og ved at det bekreftes at årsregnskapet er fastsatt av kompetent organ.

Brønnøysundregistrene, 19.06.2025



Organisasjonsnr: 951 435 325
FRYDENBØ BIL ASV AS

RESULTATREGNSKAP

Beløp i: NOK **Note** **2024** **2023**

RESULTATREKNESKAP

Inntekter

Salgsinntekt	2, 3	730 477 863	790 631 704
Annen driftsinntekt	2	11 251 612	11 980 194
Sum inntekter		741 729 476	802 611 898

Kostnader

Varekostnad	3	575 011 917	637 193 076
Lønnskostnad	4	78 571 448	83 765 887
Avskrivning av driftsmidler og immaterielle eiendeler	5	3 768 538	3 419 831
Nedskrivning av varige driftsmidler og immaterielle egedelar	5		
Annen driftskostnad	4, 6, 7	64 548 316	60 539 451
Sum kostnader		721 900 219	784 918 246

Driftsresultat **19 829 257** **17 693 652**

Finansinntekter og finanskostnader

Inntekt på investering i tilknyttet selskap	8	15 388 100	750 000
Renteinntekt frå føretak i same konsern	9	8 350	294 065
Annen finansinntekt	9	324 199	201 681
Sum finansinntekter		15 720 649	1 245 746

Rentekostnad til føretak i same konsern	9	2 355 266	3 142 660
Annen finanskostnad	9	1 989 509	341 052
Sum finanskostnader		4 344 775	3 483 712

Netto finans **11 375 873** **-2 237 967**

Resultat før skattekostnad **31 205 130** **15 455 685**

Skattekostnad på resultat 10 3 979 433 3 410 272

Årsresultat **11** **27 225 697** **12 045 413**

Årsresultat etter minoritetsinteresser **27 225 697** **12 045 413**

Totalresultat **27 225 697** **12 045 413**

Overføringer og disponeringar

Ordinært utbytte 7 300 000 14 780 000



Avgjevne konsernbidrag	19 702 299	10 115 859
Avsatt til annen egenkapital	223 398	-12 850 446
Sum overføringer og disponeringar	27 225 697	12 045 413



Organisasjonsnr: 951 435 325
FRYDENBØ BIL ASV AS

BALANSE

Beløp i: NOK	Note	2024	2023	
BALANSE - EIGEDELAR				
Anleggsmiddel				
Immaterielle egedelar				
Utsett skattefordel	10	3 108 429	3 167 158	
Sum immaterielle egedelar		3 108 429	3 167 158	
Varige driftsmiddel				
Tomter, bygninger o.a. fast eiendom				5, 12
Maskiner og anlegg	5, 12	9 956 821	11 158 167	
Driftsløsøre, inventar o. a. utstyr	5, 12	7 978 738	8 326 415	
Sum varige driftsmiddel		17 935 559	19 484 583	
Finansielle anleggsmiddel				
Investeringar i datterselskap				3, 12
Investeringar i anna føretak i same konsern	3			
Lån til føretak i same konsern	3, 13			
Investeringar i tilknytt selskap	8		711 900	
Lån til tilknytt selskap og felles kontrollert verksemd	3			
Investeringar i aksjer og andeler	8	21 250	21 250	
Andre langsiktige fordringer	14			
Sum finansielle anleggsmiddel		21 250	733 150	
Sum anleggsmiddel		21 065 238	23 384 891	
Omløpsmiddel				
Varer				
Sum varer	12, 15	108 253 663	97 408 327	
Krav				
Kundefordringer	7, 12, 13	27 572 923	45 094 962	
Andre kortsiktige fordringer	14	16 353 739	5 802 081	
Konsernkrav	13		184 385	
Sum krav		43 926 661	51 081 428	
Investeringar				
Aksjar og partar i føretak i same konsern	8			



Marknadsbaserte aksjar	8		
Markedsbaserte obligasjoner	8		
Andre marknadsbaserte finansielle instrument	8		
Bankinnskot, kontantar og liknande			
Bankinnskudd, kontanter o. l.	16	3 407 139	3 892 737
Sum bankinnskot, kontantar og liknande		3 407 139	3 892 737
Sum omløpsmiddel		155 587 463	152 382 492
SUM EIGEDLAR		176 652 702	175 767 382
BALANSE - EIGENKAPITAL OG GJELD			
Eigenkapital			
Innskoten eigenkapital			
Aksjekapital	17	11 396 000	11 396 000
Behaldning av egne aksjar	17		
Sum innskoten eigenkapital		11 396 000	11 396 000
Opptent eigenkapital			
Annen egenkapital		15 195 731	14 972 333
Sum opptent eigenkapital		15 195 731	14 972 333
Sum eigenkapital	11	26 591 731	26 368 333
Gjeld			
Langsiktig gjeld			
Utsett skatt	10		
Andre avsetninger for forpliktelse	12	4 710 000	5 245 000
Sum avsetjingar for plikter		4 710 000	5 245 000
Anna langsiktig gjeld			
Gjeld til			
kredittinstitusjonar	12, 14		
Langsiktig konserngjeld	13, 14		
Sum langsiktig gjeld		4 710 000	5 245 000
Kortsiktig gjeld			
Gjeld til			
kredittinstitusjoner	12, 15	39 298 289	17 529 200
Leverandørgjeld	13	37 267 481	36 816 806
Betalbar skatt	10	450 825	496 642
Skyldig offentlige avgifter	16	6 941 151	12 910 522
Utbytte	11	7 300 000	14 780 000
Kortsiktig konserngjeld	13	42 977 439	50 015 680
Annen kortsiktig gjeld	14	11 115 785	11 605 199
Sum kortsiktig gjeld		145 350 970	144 154 049
Sum gjeld		150 060 970	149 399 049



SUM EIGENKAPITAL OG GJELD

176 652 702

175 767 382



Organisasjonsnr: 951 435 325
FRYDENBØ BIL ASV AS

NOTEOPPLYSNINGER - SELSKAP - alle poster oppgitt i hele tall

Note
4

Tal på årsverk i regnskapsåret
104.00

Sum Beløp

Balanseført verdi 31.12. Varige driftsmiddel Immaterielle eigned.

Konsernregneskap

Morselskapet sitt navn

Forretningskontor for morselskapet

Grunn til at dotterselskap ikke er tatt med i konsolideringa

Samla beløp - tilknytt selskap Årets Fjorårets

Samla beløp - føretak i samme konsern Årets Fjorårets

Samla beløp - føretak i samme konsern Årets Fjorårets

Samla beløp - felles kontrollert verksemd Årets Fjorårets

Pantstillingar Beløp

Behaldning av egne aksjar Tal på aksjar Pålydande Andel av aksjek.



Til generalforsamlingen i Frydenbø Bil ASV AS

Uavhengig revisors beretning

Konklusjon

Vi har revidert årsregnskapet for Frydenbø Bil ASV AS som består av balanse per 31. desember 2024, resultatregnskap og kontantstrømoppstilling for regnskapsåret avsluttet per denne datoen og noter til årsregnskapet, herunder et sammendrag av viktige regnskapsprinsipper.

Etter vår mening oppfyller årsregnskapet gjeldende lovkrav, og gir årsregnskapet et rettviseende bilde av selskapets finansielle stilling per 31. desember 2024, og av dets resultater og kontantstrømmer for regnskapsåret avsluttet per denne datoen i samsvar med regnskapslovens regler og god regnskapsskikk i Norge.

Grunnlag for konklusjonen

Vi har gjennomført revisjonen i samsvar med International Standards on Auditing (ISA-ene). Våre oppgaver og plikter i henhold til disse standardene er beskrevet nedenfor under *Revisors oppgaver og plikter ved revisjonen av årsregnskapet*. Vi er uavhengige av selskapet i samsvar med kravene i relevante lover og forskrifter i Norge og International Code of Ethics for Professional Accountants (inkludert internasjonale uavhengighetsstandarder) utstedt av International Ethics Standards Board for Accountants (IESBA-reglene), og vi har overholdt våre øvrige etiske forpliktelser i samsvar med disse kravene. Innhentet revisjonsbevis er etter vår vurdering tilstrekkelig og hensiktsmessig som grunnlag for vår konklusjon.

Øvrig informasjon

Styret og daglig leder (ledelsen) er ansvarlige for informasjonen i årsberetningen. Øvrig informasjon omfatter informasjon i årsrapporten bortsett fra årsregnskapet og den tilhørende revisjonsberetningen. Vår konklusjon om årsregnskapet ovenfor dekker ikke informasjonen i årsberetningen.

I forbindelse med revisjonen av årsregnskapet er det vår oppgave å lese årsberetningen. Formålet er å vurdere hvorvidt det foreligger vesentlig inkonsistens mellom årsberetningen og årsregnskapet og den kunnskap vi har opparbeidet oss under revisjonen av årsregnskapet, eller hvorvidt informasjon i årsberetningen ellers fremstår som vesentlig feil. Vi har plikt til å rapportere dersom årsberetningen fremstår som vesentlig feil. Vi har ingenting å rapportere i så henseende.

Basert på kunnskapen vi har opparbeidet oss i revisjonen, mener vi at årsberetningen

- er konsistent med årsregnskapet og
- inneholder de opplysninger som skal gis i henhold til gjeldende lovkrav.

Ledelsens ansvar for årsregnskapet

Ledelsen er ansvarlig for å utarbeide årsregnskapet og for at det gir et rettviseende bilde i samsvar med regnskapslovens regler og god regnskapsskikk i Norge. Ledelsen er også ansvarlig for slik internkontroll som den finner nødvendig for å kunne utarbeide et årsregnskap som ikke inneholder vesentlig feilinformasjon, verken som følge av misligheter eller utilsiktede feil.

Ved utarbeidelsen av årsregnskapet må ledelsen ta standpunkt til selskapets evne til fortsatt drift og opplyse om forhold av betydning for fortsatt drift. Forutsetningen om fortsatt drift skal legges til grunn for årsregnskapet så lenge det ikke er sannsynlig at virksomheten vil bli avvirket.

Revisors oppgaver og plikter ved revisjonen av årsregnskapet

Vårt mål er å oppnå betryggende sikkerhet for at årsregnskapet som helhet ikke inneholder vesentlig feilinformasjon, verken som følge av misligheter eller utilsiktede feil, og å avgi en revisjonsberetning som inneholder vår konklusjon. Betryggende sikkerhet er en høy grad av sikkerhet, men ingen garanti for at en

PricewaterhouseCoopers AS, Torgallmenningen 14, 5014 Bergen, P.O. Box 3984 - Sandviken, NO-5835 Bergen
T: 02316, org. no.: 987 009 713 MVA, www.pwc.no
Statsautoriserte revisorer, medlemmer av Den norske Revisorforening og autorisert regnskapsførerselskap



revisjon utført i samsvar med ISA-ene, alltid vil avdekke vesentlig feilinformasjon. Feilinformasjon kan oppstå som følge av misligheter eller utilsiktede feil. Feilinformasjon er å anse som vesentlig dersom den enkeltvis eller samlet med rimelighet kan forventes å påvirke de økonomiske beslutningene som brukerne foretar på grunnlag av årsregnskapet. For videre beskrivelse av revisors oppgaver og plikter vises det til: <https://revisorforeningen.no/revisjonsberetninger>

Bergen, 12. mai 2025
PricewaterhouseCoopers AS

Fredrik Gabrielsen
Statsautorisert revisor
(elektronisk signert)



 Securely signed with Brevio

Revisjonsberetning

Signers:

Name	Method	Date
Gabrielsen, Fredrik	BANKID	2025-05-12 15:53

This document package contains:

- Closing page (this page)
- The original document(s)
- The electronic signatures. These are not visible in the document, but are electronically integrated.



This file is sealed with a digital signature.
The seal is a guarantee for the authenticity
of the document.



Admincontrol

List of Signatures Page 1/1

Frydenbø Bil ASV AS Årsregnskap 09.05.25.pdf

Name	Method	Signed at
Botnen, Tore	BANKID	2025-05-12 08:53 GMT+02
Nesse, Kjetil	BANKID	2025-05-09 18:40 GMT+02
Smaadal, Ørjan	BANKID	2025-05-09 14:20 GMT+02
Paulen, Camilla Skinlo	BANKID	2025-05-09 14:17 GMT+02
Aksnes, Olav Arnesson	BANKID	2025-05-09 12:32 GMT+02
Søvik, Gunnhild Eide	BANKID	2025-05-16 17:36 GMT+02
Gjøvaag, Elise Hammer	BANKID	2025-05-15 13:16 GMT+02



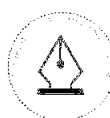
This file is sealed with a digital signature. The seal is a guarantee for the authenticity of the document.

External reference: 15CB94BAFC124977BFD579ED25A189C5



Årsregnskap 2024 Frydenbø Bil Asv AS

Org.nr.: 951 435 325



This file is sealed with a digital signature.
The seal is a guarantee for the authenticity
of the document.

Document ID:
15CB94BAFC124977BFD579ED25A189C5



ÅRSMELDING 2024 – Frydenbø Bil ASV AS

INNLEIING

Frydenbø Bil ASV AS gjennomførte i år 2024 sitt 70. driftsår. Selskapets verksemd er knytta til kjøp og sal av motorvogner og verkstaddrift, herunder sal av rekvisita, reservedelar/utstyr og anna knytta opp mot bildrift. Selskapet inngår per 31.12.2024 i konsernregnskapet til Frydenbø Bil Konsem, med Frydenbø Automotive AS som morselskap.

VIRKSOMHETSOMRÅDER

Frydenbø Bil ASV driv distribusjon og reparasjon/service av motorvogner av merka Volkswagen, Audi og Skoda. Selskapet har avdelingar i Førde, Sogndal, Stryn, Ørsta og Måløy.

MARKEDSFORHOLD OG FREMTIDSUTSIKTER

Frydenbø Bil ASV sin posisjon som merkeforhandlar er godt innarbeid, og selskapet er ein stor aktør i sitt område, noko ein forventar og har som mål også i framtida. Modellane vi har er ettertrakta, og marknadsandelen i våre distrikt var på 21 % i 2024, noko høgare samanlikna mot 2023.

El-bilandelen utgjorde 94 % av ny personbilsal i 2024, og er forventa å bli det same neste år. Våre verkstader hadde god tilgang og drift i 2024, noko som er forventa neste år også.

Marknadens prognose for sal av nye personbilar i 2025 tilseier ein totalmarknad på om lag 120 000-140 000 førstegangsregistrerte personbilar. Dette er høgare enn i 2024, men styret forventar ein utfordrande marknad for nybilsal i 2025.

Gjennom 2024 har den makroøkonomiske utviklinga med eit meir stabilt høgt rentenivå og ei dreining mot økte handelsbarrierar og tollsatsar skapt ei økt usikkerhet hos produsentar, importørar og forbrukarar. Den økte usikkerheten påverkar markedet for sal av nye personbilar. Omfanget av endringane er uklare og det er usikkert når markedsituasjonen vil stabilisere seg. Styret og ledelse følger tett med på utviklinga.

Styret er tilfreds med fjorårets prestasjon, spesielt med tanke på utfordringa knytt til den generelle økonomiske situasjonen gjennom 2024.

Styret forventar god lønnsømd i Frydenbø Bil ASV AS også i 2025, men vil følge marknadssituasjonen nøye framover.

BEMANNING OG ARBEIDSMILJØ

Arbeidsmiljøet ved bedrifta er svært tilfredsstillande, og det foregår kontinuerleg arbeid for å sikre at dette vedvarer.

Selskapet hadde i 2024 eit sjukefråvær på 5,4 %. Av dette utgjør 2,8 % langtidfråvær. Tiltak for å halde eit lågt sjukefråvær blir prioritert. Verksenda har ikkje vore utsett for alvorlege personskaadar eller ulykker av nokon art.

Selskapet legg til rette for, og har som mål å være ein arbeidsplass der det råder full likestilling mellom kvinner og menn. Ved årets slutt var det 106 tilsette fordelt på 102 menn og 4 kvinner. Styret består av 3 menn og 3 kvinner.

I 2024 hadde selskapet 3 tilsette på mellombels kontrakt. Vidare hadde selskapet 4 deltidstilsette, ingen av dei kvinner. I løpet av 2024 vart det totalt teke ut 84 veker med foreldrepermisjon, alle vart tekne ut av menn.

Som for likestilling, har selskapet som mål å være ein arbeidsplass kor det ikkje forekjem diskriminering, og arbeider derfor for å fremje diskrimineringslova sitt formål. Dette omfattar aktivitetar som blant anna rekruttering, lønns- og arbeidsvilkår, forfremjing, moglegheit for utvikling, beskyttelse mot trakassering og utforming og tilrettelegging av dei fysiske forholda blant verksenda sine ulike funksjonar, slik at desse kan nyttast av flest mogleg.



This file is sealed with a digital signature.
The seal is a guarantee for the authenticity
of the document.

Document ID:
15CB94BAFC124977BFD579ED25A189C5



Selskapet har utarbeida redegjørelse etter Åpenhetsloven. Redegjørelsen er offentlig tilgjengelig på selskapets nettsider: www.frydenbo.no.

Likestillingsutgreiing er tilgjengeleg på selskapets heimeside.

Det er teikna forsikring for styrets medlemmer og ledande tilsette for det personlege erstatningsansvar for formueskade som dei kan pådra seg i forbindelse med sine verv (styre- og leiingsansvar). Forsikringa er teikna på marknadsmessige vilkår i et internasjonalt forsikringsselskap med solid rating.

YTRE MILJØ

Der er ingen tilhøve knytt til bedrifta si verksemd, innsatsfaktorar eller produkt som medfører omfattande påverknad på det ytre miljø. Det blir jobba kontinuerleg med å forbetre selskapets rutinar knytt til betre miljø og berekraft. Frydenbø Bil ASV AS er miljøsertifisert etter ISO14001.

ØKONOMISK RESULTAT OG DISPOSISJONER

Årets resultat (alle tall i heile tusen):

Driftsresultat	19 829
Netto finanspostar	11 376
Ordinært resultat før skattekostnad	31 205
Årsresultat	27 226

Styret i Frydenbø Bil ASV foreslår at årets resultat på kr 27 225 697 blir disponert som følger:

Overført til anna eigenkapital	224
Avsett til konsemdbidrag	19 702
Avsett til utbytte	7 300
Sum disponert	27 226

Selskapets kortsiktige gjeld var kr 145 mill. pr. 31.12.2024. Det tilsvara 82,2 % av totalkapitalen. Tilsvarende tall pr. 31.12.2023 var henholdsvis 144 mill. og 82 %. Selskapets finansielle stilling er god, og kortsiktig gjeld pr. 31.12.2024 kan i sin heilheit nedbeta last med omlaupsmidlar. Selskapet er ein del av konsemdkontoordninga til Frydenbø Automotive AS. Styret vurderer selskapets likviditet som tilfredsstillande.

Selskapets likviditetsbinding er i hovudsak bunde opp mot lager av nye og brukte bilar. Selskapet har fokus på å optimalisere arbeidskapitalen for den med å forbetre likviditetssituasjonen ytterlegare.

Selskapet har frå ordinær drift generert ein kontantstraum på kr 11,9 mill. Det er føretatt netto investeringar i anleggsmidlar på 2,2 mill og mottatt innbeta ling frå finansielle investeringar på kr 16,1 mill, herav er kr 13,8 mill knytt til sal av aksjer. Selskapet har tilfredsstillande likviditets- og finansieringsrammer. Alle kontantstrumar i selskapet er generert av den daglege drifta.

Selskapet si langsiktig gjeld vedrører avsetning for tap på gjenkjøpsforpliktelser for bilar solgt på leasing.

Selskapet har ein låg direkte eksponering for valutarisiko, primært mot EUR ved innkjøp og import av biler.

Etter styrets oppfatning gir selskapets framlagte resultatrekneskap, kontantstrømanalyse og balanse med tilhøyrande notar eit rettvisande bilde av Frydenbø Bil ASV AS sine eigendelar og gjeld, finansielle stilling og resultat. I samsvar med rekneskapslova § 4-5 bekreftast det at føresetnaden om framhald i drift er til stades, og årsrekneskapan for 2023 er satt opp med denne føresetnaden.



This file is sealed with a digital signature.
The seal is a guarantee for the authenticity
of the document.

Document ID:
15CB94BAFC124977BFD579ED25A189C5



Selskapets egenkapital pr. 31. desember 2024 er kr 26,6 mill., som er 15 % av totalkapitalen. Styret anser selskapets egenkapital som tilfredsstillende.

Førde, 31. desember 2024 / 09. mai 2025

Olav Amesson Aksnes
Styrets leder

Tore Botnen
Styremedlem

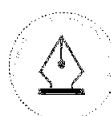
Kjetil Nesse
Styremedlem

Ørjan Smaadal
Daglig leder

Camilla Skinlo Paulen
Styremedlem

Elise Hammer Gjøvaag
Styremedlem

Gunnhild Eide Søvik
Styremedlem



This file is sealed with a digital signature.
The seal is a guarantee for the authenticity
of the document.

Document ID:
15CB94BAFC124977BFD579ED25A189C5



Resultatregnskap Frydenbø Bil ASV AS

Driftsinntekter og driftskostnader	Note	2024	2023
Salgsinntekt	2, 3	730 477 863	790 631 704
Annen driftsinntekt	2	<u>11 251 612</u>	<u>11 980 194</u>
Sum driftsinntekter		741 729 476	802 611 898
Varekostnad	3	575 011 917	637 193 076
Lønnskostnad	4	78 571 448	83 765 887
Avskrivning av driftsmidler og immaterielle eiendeler	5	3 768 538	3 419 831
Annen driftskostnad	4, 6, 7	<u>64 548 316</u>	<u>60 539 451</u>
Sum driftskostnader		721 900 219	784 918 246
Driftsresultat		19 829 257	17 693 652
Finansinntekter og finanskostnader			
Inntekt på investering i tilknyttet selskap	8	15 388 100	750 000
Renteinntekt fra foretak i samme konsern	9	8 350	294 065
Annen finansinntekt	9	324 199	201 681
Rentekostnad til foretak i samme konsern	9	2 355 266	3 142 660
Annen finanskostnad	9	<u>1 989 509</u>	<u>341 052</u>
Resultat av finansposter		11 375 873	-2 237 967
Resultat før skattekostnad		31 205 130	15 455 685
Skattekostnad på resultat	10	<u>3 979 433</u>	<u>3 410 272</u>
Årsresultat	11	27 225 697	12 045 413
Overføringer			
Avsatt til utbytte		7 300 000	14 780 000
Avsatt konsernbidrag		19 702 299	10 115 859
Avsatt til annen egenkapital		<u>223 398</u>	<u>-12 850 446</u>
Sum overføringer		27 225 697	12 045 413



This file is sealed with a digital signature.
The seal is a guarantee for the authenticity
of the document.

Document ID:
15CB94BAFC124977BFD579ED25A189C5



Balanse Frydenbø Bil ASV AS

Eiendeler	Note	2024	2023
Anleggsmidler			
Immaterielle eiendeler			
Utsatt skattefordel	10	3 108 429	3 167 158
Sum immaterielle eiendeler		3 108 429	3 167 158
Varige driftsmidler			
Maskiner og anlegg	5, 12	9 956 821	11 158 167
Driftsløsøre, inventar o.a. utstyr	5, 12	7 978 738	8 326 415
Sum varige driftsmidler		17 935 559	19 484 583
Finansielle anleggsmidler			
Investeringer i tilknyttet selskap	8	0	711 900
Investeringer i aksjer og andeler	8	21 250	21 250
Sum finansielle anleggsmidler		21 250	733 150
Sum anleggsmidler		21 065 238	23 384 891
Omløpsmidler			
Lager av varer og annen beholdning	12, 15	108 253 663	97 408 327
Fordringer			
Kundefordringer	7, 12, 13	27 572 923	45 094 962
Andre kortsiktige fordringer	14	16 353 739	5 802 081
Konsernfordringer	13	0	184 385
Sum fordringer		43 926 661	51 081 428
Bankinnskudd, kontanter o.l.	16	3 407 139	3 892 737
Sum omløpsmidler		155 587 463	152 382 492
Sum eiendeler		176 652 702	175 767 382

Frydenbø Bil Asv AS

Side 3



This file is sealed with a digital signature.
The seal is a guarantee for the authenticity
of the document.

Document ID:
15CB94BAFC124977BFD579ED25A189C5



Balanse Frydenbø Bil ASV AS

Egenkapital og gjeld	Note	2024	2023
Egenkapital			
Innskutt egenkapital			
Aksjekapital	17	11 396 000	11 396 000
Sum innskutt egenkapital		11 396 000	11 396 000
Opptjent egenkapital			
Annen egenkapital		15 195 731	14 972 333
Sum opptjent egenkapital		15 195 731	14 972 333
Sum egenkapital	11	26 591 731	26 368 333
Gjeld			
Andre avsetninger for forpliktelser	12	4 710 000	5 245 000
Kortsiktig gjeld			
Gjeld til kredittinstitusjoner	12, 15	39 298 289	17 529 200
Leverandørgjeld	13	37 267 481	36 816 806
Betalbar skatt	10	450 825	496 642
Skyldig offentlige avgifter	16	6 941 151	12 910 522
Utbytte	11	7 300 000	14 780 000
Konserngjeld	13	42 977 439	50 015 680
Annen kortsiktig gjeld	14	11 115 785	11 605 199
Sum kortsiktig gjeld		145 350 970	144 154 049
Sum gjeld		150 060 970	149 399 049
Sum egenkapital og gjeld		176 652 702	175 767 382

Frydenbø Bil Asv AS

Side 4



This file is sealed with a digital signature.
The seal is a guarantee for the authenticity
of the document.

Document ID:
15CB94BAFC124977BFD579ED25A189C5



Balanse

Frydenbø Bil ASV AS

Førde, 09.05.2025

Styret i Frydenbø Bil ASV AS

Kjetil Nesse
styremedlem

Olav Arnesson Aksnes
styreleder

Tore Botnen
styremedlem

Camilla Skinlo Paulen
styremedlem

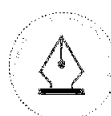
Elise Hammer Gjøvaag
styremedlem

Gunnhild Eide Sjøvik
styremedlem

Ørjan Smaadal
daglig leder

Frydenbø Bil Asv AS

Side 5



This file is sealed with a digital signature.
The seal is a guarantee for the authenticity
of the document.

Document ID:
15CB94BAFC124977BFD579ED25A189C5



Kontantstrømoppstilling

Frydenbø Bil ASV AS

	2024	2023
Kontantstrømmer fra operasjonelle aktiviteter		
Resultat før skattekostnad	31 205 130	15 455 685
Periodens betalte skatt	- 496 642	- 55 741
Gevinst ved salg av anleggsmidler	- 27 095	- 1 138 989
Tap ved salg av anleggsmidler	-	1 081 917
Ordinære avskrivninger	3 768 538	3 419 831
Endring i varelager, kundefordringer og leverandør gjeld	7 127 378	- 4 018 142
Poster klassifisert som investerings-/finansieringsaktiviteter	- 15 388 100	- 750 000
Endring i andre tidsavgrensingsposter	- 13 636 543	- 4 928 241
Endring i forpliktelser	- 630 754	3 209 189
Netto kontantstrøm fra operasjonelle aktiviteter	11 921 912	12 275 509
Kontantstrøm fra investeringsaktiviteter		
Innbetalinger ved salg av varige driftsmidler	264 695	3 295 047
Utbetalinger ved kjøp av varige driftsmidler	- 2 457 115	- 10 030 715
Innbetalinger ved salg av andre investeringer	16 100 000	750 000
Netto kontantstrøm fra investeringsaktiviteter	13 907 580	- 5 985 668
Kontantstrøm fra finansieringsaktiviteter		
Innbetaling ved opptak av ny kortsiktig gjeld	21 769 089	17 529 200
Netto endring kassekreditt	- 20 335 129	- 8 677 217
Utbetalinger av utbytte	- 14 780 000	-
Inn-/utbetalinger av konsernbidrag	- 12 969 050	- 28 000 000
Netto kontantstrøm fra finansieringsaktiviteter	- 26 315 090	- 19 148 017
Netto endring i likvider i året	- 485 598	- 12 858 176
Kontanter og bankinnskudd per 01.01	3 892 737	16 750 913
Kontanter og bankinnskudd per 31.12	3 407 139	3 892 737

Bundet skattetrekkkonto i Frydenbø Bil ASV AS per 31.12.24 er kr 2 646 897.

Ubenyttet kassekreditt tilgjengelig ved årsslutt i konsernkontoordningen er kr 130 000 000.



This file is sealed with a digital signature.
The seal is a guarantee for the authenticity
of the document.

Document ID:
15CB94BAFC124977BFD579ED25A189C5



NOTER TIL ÅRSREGNSKAPET 2024

Note 1 Regnskapsprinsipper

Årsregnskapet er satt opp i samsvar med regnskapslovens bestemmelser og god regnskapsskikk.

Konsernregnskap

Frydenbø Bil ASV AS inngår i konsernregnskapet til morselskapet Frydenbø Automotive AS med forretningsadresse Kokstadveien 41, Kokstad. I tillegg inngår selskapet i konsernregnskapene til Frydenbø Group AS og Gjøvaag Investment AS, begge med adresse Damsgårdsveien 135, Bergen. Konsernregnskapene kan fås utlevert på forretningsadressen.

Aksjer og andeler i tilknyttet selskap

Investeringer i tilknyttet selskap vurderes etter kostmetoden. Investeringene blir nedskrevet til virkelig verdi dersom verdifallet ikke er forbigående og det må anses nødvendig etter god regnskapsskikk. Mottatt utbytte og konsernbidrag fra tilknyttet selskap er inntektsført som annen finansinntekt

Salgsinntekter

Inntekter fra salg av varer resultatføres når levering har funnet sted og det vesentligste av risiko og kontroll er overført. Tjenester inntektsføres i takt med utførelsen. Andelen av salgsinntekter som knytter seg til fremtidige serviceytelser balanseføres som uopptjent inntekt ved salget, og inntektsføres deretter i takt med levering av ytelsene. Salgsinntekter er presentert etter fradrag for rabatter, merverdiavgift og engangsavgift.

Kostnader

Kostnader regnskapsføres som hovedregel i samme periode som tilhørende inntekt iht. sammenstillingsprinsippet. I de tilfeller det ikke er en klar sammenheng mellom utgifter og inntekter fastsettes fordelingen etter skjønnsmessige kriterier.

Klassifisering og vurdering av balanseposter

Omløpsmidler og kortsiktig gjeld omfatter poster som forfaller til betaling innen ett år etter balansedagen, samt poster som knytter seg til varekretsløpet. Øvrige poster er klassifisert som anleggsmiddel/langsiktig gjeld.

Omløpsmidler vurderes til laveste av anskaffelseskost og virkelig verdi. Kortsiktig gjeld balanseføres til nominelt beløp på etableringstidspunktet.

Anleggsmidler vurderes til anskaffelseskost, men nedskrives til virkelig verdi ved verdifall som ikke forventes å være forbigående. Anleggsmidler med begrenset økonomisk levetid avskrives planmessig. Langsiktig gjeld balanseføres til nominelt beløp på etableringstidspunktet

Varige driftsmidler

Varige driftsmidler balanseføres og avskrives over driftsmidlets forventede økonomiske levetid. I balansen er varige driftsmidler oppført til historisk kostpris med fradrag for ordinære avskrivninger. Ordinære avskrivninger er beregnet lineært over driftsmidlenes økonomiske levetid.

Direkte vedlikehold kostnadsføres løpende under driftskostnader, mens påkostninger tillegges driftsmidlets kostpris og avskrives i takt med driftsmidlet. Påkostning leiebygg avskrives over leiekontraktstiden. Dersom gjennvinnbart beløp av driftsmiddelet er lavere enn balanseført verdi, foretas nedskrivning til gjennvinnbartbeløp. Gjennvinnbart beløp er det høyeste av netto salgsverdi og verdi i bruk.

Gevinst/Tap ved avhendelse av driftsmidler presenteres som andre driftsinntekter/andre driftskostnader



This file is sealed with a digital signature.
The seal is a guarantee for the authenticity
of the document.

Document ID:
15CB94BAFC124977BFD579ED25A189C5



Varebeholdninger

Varelager er verdsatt til laveste av anskaffelseskost og virkelig verdi. Virkelig verdi er estimert salgsverdi etter fradrag for beregnede nødvendige utgifter for gjennomføring av salget (netto salgsverdi). Avsetning for ukurans gjøres på grunnlag av individuelle vurderinger av de enkelte vareenheter.

Fordringer

Kundefordringer og andre fordringer er oppført i balansen til pålydende etter fradrag for avsetning til forventet tap. Avsetning til tap gjøres på grunnlag av individuelle vurderinger av de enkelte fordringene. I tillegg gjøres det for øvrige kundefordringer en uspesifisert avsetning for å dekke antatt tap.

Bankinnskudd, kontanter og lignende

Bankinnskudd, kontanter og lignende inkluderer kontanter, bankinnskudd og andre betalingsmidler med forfallsdato som er kortere enn tre måneder fra anskaffelse.

Leieavtaler

For leieavtaler som ikke balanseføres (operasjonell leasing) er leiebetalingen en driftskostnad som fordeles systematisk over leieperioden. Leide (leasede) driftsmidler balanseføres som driftsmidler hvis leiekontrakten anses å overføre den vesentligste av økonomiske risiko og kontroll.

Valuta

Transaksjoner i utenlandsk valuta regnskapsføres til valutakursen på transaksjonstidspunktet. Balanseførte pengeposter i utenlandsk valuta presenteres etter kurs på balansetidspunktet.

Valutagevinst og valutatap resultatføres som hhv. finansinntekter og finanskostnader. Det er ingen langsiktige poster i utenlandsk valuta.

Garanti og servicearbeid

Inntekt som knytter seg til fremtidig garanti- og servicearbeid er ikke opptjent inntekt og føres som utsatt inntekt under annen kortsiktig gjeld. Den utsatte inntekten inntektføres lineært over garanti- og serviceperioden.

Skatter

Skattekostnaden i resultatregnskapet omfatter både periodens betalbare skatt og endring i utsatt skatt. Utsatt skatt er beregnet med 22% på grunnlag av de midlertidige forskjeller som eksisterer mellom regnskapsmessige og skattemessige verdier, samt ligningsmessig underskudd til fremføring ved utgangen av regnskapsåret. Skatteøkende og skattereduserende midlertidige forskjeller som reverserer eller kan reversere i samme periode er utlignet og nettoført.

Netto utsatt skattefordel balanseføres i den grad det er sannsynlig at denne kan bli nyttiggjort.

Pensjoner

Selskapet har innskuddspensjon for sine ansatte. Innskuddspensjonen dekkes av bedriften med løpende premieinnbetalinger til forsikringselskap og selskapet har ingen forpliktelser utover dette. Årlig innskudd presenteres i sin helhet under lønnskostnader i resultatregnskapet.

Tilknyttet AFP-ordning regnskapsføres i samsvar med Norsk Regnskapsstiftelse sin regnskapsstandard som en innskuddsordning. Premiene resultatføres løpende og presenteres under lønnskostnad i resultatregnskapet.

Garantiansvar

Det er foretatt avsetninger for garantiansvar som må dekkes av selskapet på solgte biler og ettermarkedstjenester i henhold til garantitid.



This file is sealed with a digital signature.
The seal is a guarantee for the authenticity
of the document.

Document ID:
15CB94BAFC124977BFD579ED25A189C5

**Gjenkjøpsavtale**

Gjenkjøpsavtaler blir behandlet som to separate hendelser. På salgstidspunktet inntektsføres salg av bil som et ordinært salg, samt at det blir foretatt avsetning for potensielt tap på gjenkjøp basert på beste estimat og erfaringstall. Samlet avsetning for tap vurderes løpende i gjenkjøpstidens varighet, mht. endringer i forutsetninger og markedsutsikter. Gjenkjøpsbiler blir fra gjenkjøpstidspunkt vurdert som bruktbil og vurderes etter reglene for ukurans på brukte biler i varelager.

Kontantstrømoppstilling

Kontantstrømoppstillingen er utarbeidet etter den indirekte metode. Kontanter og kontantekvivalenter omfatter kontanter, bankinnskudd og andre kortsiktige, likvide plasseringer.

Bruk av estimater

Ledelsen bruker estimater og forutsetninger som påvirker resultatregnskapet og verdsettelse av eiendeler og gjeld på balansedagen iht. god regnskapsskikk.



This file is sealed with a digital signature.
The seal is a guarantee for the authenticity
of the document.

Document ID:
15CB94BAFC124977BFD579ED25A189C5



Note 2 Salgsinntekter

	2024	2023
Pr. Virksomhetsområde		
Salgsinntekter nye biler	330 165 488	359 295 138
Salgsinntekter brukte biler	207 224 330	245 463 083
Salgsinntekter servicemarked	193 088 045	185 873 484
Sum salgsinntekter	730 477 863	790 631 705
Geografisk fordeling		
Norge	730 477 863	790 631 704
Sum salgsinntekter	730 477 863	790 631 704

Note 3 Transaksjoner med nærstående parter

Selskapet har foretatt flere forskjellige transaksjoner med andre selskap i Frydenbø Bil konsernet. Alle transaksjoner er foretatt som en del av den ordinære virksomheten, og til armlengdes priser. De vesentligste transaksjonene som er foretatt er som følger:

Nærstående part	Tilknytning	Art	Beløp
Frydenbø Bil VPL AS	Søsterselskap	Salg av bil, verkst.tjen/utstyr	4 876 098
Frydenbø Bil Ålesund AS	Søsterselskap	Salg av bil, verkst.tjen/utstyr	4 198 738
Frydenbø Bil Molde AS	Søsterselskap	Salg av bil, verkst.tjen/utstyr	5 376 167
Frydenbø Automotive AS	Mørselskap	Salg av adm.tjenester, bil	760 000
Frydenbø Automotive AS	Mørselskap	Kjøp av adm. tjenester, bil	6 309 738
Frydenbø Bil VPL AS	Søsterselskap	Kjøp av bil, verkst.tjen/utstyr	6 260 478
Frydenbø Bil Ålesund AS	Søsterselskap	Kjøp av bil, verkst.tjen/utstyr	7 375 994
Frydenbø Bil Molde AS	Søsterselskap	Kjøp av bil, verkst.tjen/utstyr	7 781 374

Note 4 Lønnskostnader, antall ansatte, godtgjørelser til daglig leder, styret og revisor

Lønnskostnader	2024	2023
Lønninger	58 606 697	62 750 777
Arbeidsgiveravgift	12 735 662	13 129 584
Pensjonskostnader	3 452 039	3 728 664
Andre ytelser	3 777 051	4 156 863
Sum	78 571 448	83 765 887
Gjennomsnittlig antall årsverk	100	104

Pensjonsforpliktelser

Selskapet er pliktig til å ha tjenestepensjonsordning etter lov om obligatorisk tjenestepensjon. Selskapets pensjonsordninger tilfredsstiller kravene i denne lov.



This file is sealed with a digital signature. The seal is a guarantee for the authenticity of the document.

Document ID:
15CB94BAFC124977BFD579ED25A189C5



Ytelser til ledende personer

	Daglig leder
Lønn	1 429 165
Pensjonskostnader	56 580
Annen godtgjørelse	183 524
Sum	1 669 269

Daglig leder har bonusavtale knyttet til selskapets resultater, begrenset til 1/3 av årslønn. Det foreligger avtale om lønn i seks måneder etter fratreden fra sin stilling. Det er tegnet ekstra pensjonsordning for ledende ansatte for lønn over 12G. Denne er ikke inkludert i tabell over ytelser til daglig leder.

Det er ikke utbetalt godtgjørelse til styremedlemmer.

Godtgjørelse til revisor

	2024	2023
Lovpålagt revisjon	220 763	232 000
Andre tjenester	0	29 500
Annen bistand	543	412
Sum	221 306	261 912

Beløpene i tabellen over inkluderer ikke merverdiavgift.

Note 5 Varige driftsmidler

	Bygningsmessige anleggsmidler	Transportmidler	Driftsløsøre, inventar, verktøy mm.	Totalt
Anskaffelseskost 01.01.2024	24 462 615	5 283 393	12 058 514	41 804 522
Tilgang kjøpte driftsmidler	0	0	2 591 995	2 591 995
Avgang solgte driftsmidler	0	-324 000	0	-324 000
Anskaffelseskost 31.12.2024	24 462 615	4 959 393	14 650 509	44 072 517
Akkumulerte avskrivninger 31.12	14 505 794	2 187 177	9 443 987	26 136 958
Bokført verdi 31.12.2024	9 956 821	2 772 216	5 206 522	17 935 559
Akk. av- og nedskrivninger 01.01.2024	12 313 728	1 648 885	8 492 208	22 454 821
Årets avskrivninger	2 192 066	624 692	951 779	3 768 537
Akk. avskrivning årets avgang	0	-86 400	0	-86 400
Akk. av- og nedskrivninger 31.12.2024	14 505 794	2 187 177	9 443 987	26 136 958
Økonomisk levetid	10 år	5-7 år	3-10 år	
Avskrivningsplan	Lineær	Lineær	Lineær	



This file is sealed with a digital signature. The seal is a guarantee for the authenticity of the document.

Document ID:
15CB94BAFC124977BFD579ED25A189C5



Note 6 Leie av vesentlig betydning for selskapets drift

	2024	Utløp leieavtale
Bergehuset AS	8 563 453	01.01.2032
Berge Bygg Stryn AS	1 921 804	01.01.2032
Ada Sogndal E AS	2 617 626	31.12.2033
Tyttebærflata AS	777 759	01.05.2026
Anders Hovensgt. 14 AS	1 501 200	01.01.2027
Sum	15 381 842	

Note 7 Kundefordringer

	2024	2023
Kundefordringer til pålydende	27 911 548	45 413 456
Avsetning til tap	338 625	318 494
Balanseført verdi av kundefordringer 31.12	27 572 923	45 094 962

Kostnadsført tap er klassifisert som annen driftskostnad i regnskapet.

Note 8 Aksjer og andeler i tilknyttede selskaper og andre foretak .

	Eierandel	Forretningssted	Antall	Bokført verdi
Framtidsfylket AS	2,78 %	SUNNFJORD	17	21 250
Sum			17	21 250

Aksjer i tilknyttede selskaper Skadesenter Sogn AS og Bilskadesenteret Nordfjord AS er solgt i 2024 med en gevinst på kr 13 088 100. Det er i tillegg utbetalt utbytte på kr 2 300 000.

Note 9 Finansposter

	2024	2023
Finansinntekter		
Renteinntekter	269 956	494 650
Utbytte på investering i TS	2 300 000	750 000
Gevinst ved salg aksjer TS	13 088 100	
Valutagevinst	62 592	1 095
Sum finansinntekter	15 720 649	1 245 746
Finanskostnader		
Rentekostnader	4 249 732	3 381 251
Valutatap	70 180	2 461
Andre finanskostnader	24 863	100 000
Sum finanskostnader	4 344 775	3 483 712



This file is sealed with a digital signature.
The seal is a guarantee for the authenticity
of the document.

Document ID:
15CB94BAFC124977BFD579ED25A189C5



Note 10 Skatt

Årets skattegrunnlag	2024	2023	
Betalbar skatt	3 920 704	3 349 833	
Endring i utsatt skatt	58 729	60 439	
Sum skattekostnad	3 979 433	3 410 272	
Beregning av årets skattegrunnlag:	2024	2023	
Ordinært resultat før skattekostnad	31 205 130	15 455 685	
Permanente forskjeller	-15 165 998	-706 223	
Endring i midlertidige forskjeller	-266 955	-274 721	
Avgitt konsernbidrag	-15 772 178	-12 969 050	
Avskåret rentefradrag	2 049 203	751 772	
Årets skattegrunnlag	2 049 203	2 257 463	
Betalbar skatt i balansen:	2024	2023	
Betalbar skatt på årets resultat før konsernbidrag	3 920 704	3 349 833	
Betalbar skatt på avgitt konsernbidrag	-3 469 879	-2 853 191	
Sum betalbar skatt i balansen	450 825	496 642	
Oversikt over midlertidige forskjeller:	2024	2023	Endring
Varige driftsmidler	1 775 227	1 774 154	-1 073
Fordringer	-338 625	-318 494	20 131
Varer	-9 535 727	-9 142 032	393 695
Gevinst- og tapskonto	-195 813	-244 766	-48 953
Avsetning etter god regnskapsskikk	-5 834 285	-6 465 039	-630 754
Sum	-14 129 223	-14 396 178	-266 955
Avskåret rentefradrag til fremføring	2 999 431	950 228	-2 049 203
Inngår ikke i beregningen av utsatt skatt	-2 999 431	-950 228	2 049 203
Sum	-14 129 223	-14 396 178	-266 955
Utsatt skattefordel (22 %)	-3 108 429	-3 167 159	-58 730
Forklaring til hvorfor årets skattekostnad ikke utgjør 22 % av resultat før skatt:	2024	2023	
Resultat før skatt	31 205 130	15 455 685	
22 % skatt av resultat før skatt	6 865 129	3 400 251	
Permanente forskjeller 22 %	-3 336 519	-155 369	
Virkning av avskåret rentefradrag	450 825	165 390	
Beregnet skattekostnad	3 979 433	3 410 272	
Effektiv skattesats	12,8 %	22,1 %	



This file is sealed with a digital signature.
The seal is a guarantee for the authenticity
of the document.

Document ID:
15CB94BAFC124977BFD579ED25A189C5



Note 11 Egenkapital

	Aksjekapital	Annen egenkapital	Sum egenkapital
Pr. 31.12.2023	11 396 000	14 972 333	26 368 333
Årets resultat		27 225 697	27 225 697
Utbytte		-7 300 000	-7 300 000
Konsernbidrag avgitt		-19 702 299	-19 702 299
Pr 31.12.2024	11 396 000	15 195 731	26 591 731

Note 12 Pant og garantier

Garantiansvar	31.12.2024	31.12.2023
Tollregion Vest	6 000 000	8 000 000
Sum	6 000 000	8 000 000

Selskapet er en del av konsernkontostrukturen mellom Frydenbø Automotive AS og DnB Bank ASA. Kontoeier er Frydenbø Automotive AS og beløp inntående på konto er presentert som mellomværende med Frydenbø Automotive AS. Bevilget kassekredittramme per 31.12.2024 er kr 130 mill. Trukket kreditt pr. 31.12.2024 på konsernnivå er kr. null. Selskapet har et solidaransvar, og har stilt følgende eiendeler som sikkerhet for netto mellomværende i konsernkontoordningen.

Sikret med bokførte verdier	31.12.2024	31.12.2023
Kundefordringer	27 572 923	45 094 962
Varelager	108 253 663	97 408 327
Driftsmidler/rettigheter o.l	17 935 559	19 484 583
Sum	153 762 145	161 987 871

Frydenbø Automotive AS og alle datterselskap er fellesregistrert i Merverdiavgiftsregisteret med Frydenbø Automotive AS som toppselskap. Alle selskap i fellesregistreringen er solidarisk ansvarlig for skyldig merverdiavgift.

Selskapet har solgt biler på leasingkontrakter, og har pr 31.12.24 følgende ikke balanseført restverdiforpliktelse knyttet til gjenkjøpsavtaler:

2025	kr 49 336 017
2026	kr 43 951 662
2027	kr 64 778 299
2028-->	kr 24 031 314
Totalt	kr 182 097 292

Det foretas vurdering av risiko for tap i gjenkjøpsporteføljen. Avsetning til tap på restverdiforpliktelse, kr 4 710 000, er klassifisert som langsiktig gjeld under regnskapslinjen Andre avsetninger for forpliktelser.



This file is sealed with a digital signature.
The seal is a guarantee for the authenticity
of the document.

Document ID:
15CB94BAFC124977BFD579ED25A189C5



Note 13 Mellomværende med selskap i samme konsern

	2024	2023
Fordringer		
Kundefordringer konsern	928 874	817 007
Andre kortsiktige fordringer konsern	0	184 385
Sum	928 874	1 001 392
Gjeld		
Leverandørgjeld innen konsern	2 939 025	146 687
Konsernbidrag og utbytte Frydenbø Automotive AS	16 321 808	24 050 364
Konsernbidrag Frydenbø Bilsenter 2 AS	10 150 370	3 668 686
Konsernbidrag Frydenbø Bil Molde AS	4 000 000	
Kassekreditt konsernkonto Frydenbø Automotve AS	16 292 146	36 627 275
Skyldig mva Frydenbø Automotive AS	3 396 517	
Kortsiktig gjeld Frydenbø Bil VPL AS	116 598	
Sum kortsiktig gjeld	53 216 464	64 493 012

Note 14 Fordringer og gjeld

	2024	2023
Andre kortsiktige fordringer		
Forskuddsbetalte kostnader	13 721 324	4 055 078
Andre påløpte inntekter	2 632 415	1 747 003
Sum	16 353 739	5 802 081
Annen kortsiktig gjeld		
Skyldige feriepenger	7 032 723	6 795 865
Garanti	1 124 285	1 220 039
Andre påløpte kostnader	2 958 777	3 589 295
Sum	11 115 785	11 605 199

Note 15 Varer

Varelager	2024	2023
Beholdning nye biler	34 697 012	34 089 170
Beholdning brukte biler	34 431 072	23 737 045
Beholdning demobiler	39 524 976	39 278 679
Beholdning deler	9 136 331	9 445 466
Avsetning for ukurans	-9 535 727	-9 142 032
Sum varelager	108 253 663	97 408 327

Lagerbeholdningen i selskapet er vurdert til det laveste av anskaffelseskost og virkelig verdi. For alle varer er det tatt hensyn til ukurans. Det er inngått avtale med DnB om lagerfinansiering av brukte biler og demobiler. Total ramme for varelagerfinansiering i selskapet er på 65 mill kr. Trukket kreditt er per 31.12.2024 39,3 mill. kr.



This file is sealed with a digital signature.
The seal is a guarantee for the authenticity
of the document.

Document ID:
15CB94BAFC124977BFD579ED25A189C5



Note 16 Bankinnskudd

Innestående midler på skattetrekkskonto (bundne midler) er på kr. 2 646 897.

Selskapet inngår i konsernkortordning gjennom DNB Bank AS, total ramme for bevilget kassekreditt per 31.12.2024 er 130 mnok. Kontoeier er Frydenbø Automotive AS og beløp innestående på konto er presentert som mellomværende. Tilhørende renteinntekter og rentekostnader er presentert som henholdsvis renteinntekter fra og rentekostnader til foretak i samme konsern.

Note 17 Aksjonærer

Aksjekapitalen i Frydenbø Bil Asv AS pr. 31.12 består av:

	Antall	Pålydende	Bokført
Ordinære aksjer	45 584	250,0	11 396 000
Sum	45 584		11 396 000

Eierstruktur

De største aksjonærene i % pr. 31.12 var:

	Ordinære	Eierandel	Stemmeandel
FRYDENBØ AUTOMOTIVE AS	45 584	100,0	100,0



This file is sealed with a digital signature.
The seal is a guarantee for the authenticity
of the document.

Document ID:
15CB94BAFC124977BFD579ED25A189C5