



ÅRSREGNSKAPET FOR REGNSKAPSÅRET 2021 - GENERELL INFORMASJON

Enheten

Organisasjonsnummer: 980 153 665
Organisasjonsform: Aksjeselskap
Foretaksnavn: BRIO LEKER FLORØ AS
Forretningsadresse: 6771 NORDFJORDEID

Regnskapsår

Årsregnskapets periode: 01.01.2021 - 31.12.2021

Konsern

Morselskap i konsern: Ja
Konsernregnskap lagt ved: Nei

Regnskapsregler

Regler for små foretak benyttet: Ja
Benyttet ved utarbeidelsen av årsregnskapet til selskapet: Regnskapslovens alminnelige regler

Årsregnskapet fastsatt av kompetent organ

Bekreftet av representant for selskapet: Odd-Arne Brekke
Dato for fastsettelse av årsregnskapet: 03.03.2022

Grunnlag for avgivelse

År 2021: Årsregnskapet er elektronisk innlevert
År 2020: Tall er hentet fra elektronisk innlevert årsregnskap fra 2021

Det er ikke krav til at årsregnskapet m.v. som sendes til Regnskapsregisteret er undertegnet. Kontrollen på at dette er utført ligger hos revisor/enhetens øverste organ. Sikkerheten ivaretas ved at innsender har rolle/rettighet for innsending av årsregnskapet via Altinn, og ved at det bekreftes at årsregnskapet er fastsatt av kompetent organ.

Brønnøysundregistrene, 09.03.2022



Resultatregnskap

Beløp i: NOK	Note	2021	2020
RESULTATREGNSKAP			
Inntekter			
Salgsinntekt		5 215 910	4 940 614
Sum inntekter		5 215 910	4 940 614
Kostnader			
Varekostnad		2 568 571	2 428 881
Lønnskostnad	1, 2, 3, 5	1 385 658	1 375 351
Avskrivning på driftsmidler og immaterielle eiendeler	9	10 393	7 231
Annen driftskostnad	6	866 060	801 572
Sum kostnader		4 830 682	4 613 035
Driftsresultat		385 227	327 579
Finansinntekter og finanskostnader			
Annen renteinntekt		6	7
Annen finansinntekt		30	
Sum finansinntekter		36	7
Annen rentekostnad		11 837	16 573
Annen finanskostnad		1 172	2 391
Sum finanskostnader		13 009	18 964
Netto finans		-12 973	-18 957
Ordinært resultat før skattekostnad		372 254	308 622
Skattekostnad på ordinært resultat	10	80 832	18 201
Ordinært resultat etter skattekostnad		291 422	290 421
Årsresultat		291 422	290 421
Overføringer og disponeringer			
Annen egenkapital		291 422	290 421
Sum overføringer og disponeringer		291 422	290 421



Balanse

Beløp i: NOK	Note	2021	2020
BALANSE - EIENDELER			
Anleggsmidler			
Immaterielle eiendeler			
Varige driftsmidler			
Driftsløsøre, inventar, verktøy, kontormaskiner, ol.	9	19 920	30 313
Sum varige driftsmidler		19 920	30 313
Finansielle anleggsmidler			
Investering i datterselskap	7	99 000	99 000
Investeringer i aksjer og andeler			5 000
Sum finansielle anleggsmidler		99 000	104 000
Sum anleggsmidler		118 920	134 313
Omløpsmidler			
Varer			
Varer		1 037 339	861 756
Sum varer		1 037 339	861 756
Fordringer			
Kundefordringer	12	8 572	13 166
Andre fordringer	4	3 657	92 221
Sum fordringer		12 229	105 387
Bankinnskudd, kontanter og lignende			
Bankinnskudd, kontanter og lignende	13	527 132	125 991
Sum bankinnskudd, kontanter og lignende		527 132	125 991
Sum omløpsmidler		1 576 701	1 093 133
SUM EIENDELER		1 695 621	1 227 447

BALANSE - EGENKAPITAL OG GJELD



Balanse

Beløp i: NOK	Note	2021	2020
Egenkapital			
Innskutt egenkapital			
Aksjekapital (100 aksjer à kr 1 000,00)	8, 14	100 000	100 000
Sum innskutt egenkapital		100 000	100 000
Opptjent egenkapital			
Annen egenkapital	14	757 346	465 924
Sum opptjent egenkapital		757 346	465 924
Sum egenkapital	14	857 346	565 924
Sum langsiktig gjeld		0	0
Kortsiktig gjeld			
Leverandørgjeld		26 713	77 545
Betalbar skatt	10	80 832	18 201
Skyldige offentlige avgifter		386 734	394 075
Annen kortsiktig gjeld		343 996	171 701
Sum kortsiktig gjeld		838 275	661 523
Sum gjeld		838 275	661 523
SUM EGENKAPITAL OG GJELD		1 695 621	1 227 447



Brønnøysundregistrene

ÅRSREGNSKAP FOR REGNSKAPSÅRET 2021 - GENERELL INFORMASJON

Journalnummer: 2022 137853

Enheten

Organisasjonsnummer: 980 153 665
Organisasjonsform: Aksjeselskap
Foretaksnavn: BRIO LEKER FLORØ AS
6771 NORDFJORDEID

Regnskapsår

Årsregnskapets periode: 01.01.2021 - 31.12.2021

Konsern

Morselskap i konsern: Ja
Konsernregnskap lagt ved: Nei

Regnskapsregler

Regler for små foretak benyttet: Ja
Benyttet ved utarbeidelsen av
årsregnskapet til selskapet: Regnskapslovens alminnelige regler

Årsregnskapet fastsatt av kompetent organ

Bekreftet av representant for selskapet: Odd-Arne Brekke
Dato for fastsettelse av årsregnskapet: 03.03.2022

Revisjon

Selskapet har besluttet at årsregnskapet
ikke skal revideres: Ja
Årsregnskapet er utarbeidet av ekstern
autorisert regnskapsfører: Ja
Ekstern autorisert regnskapsfører har i
løpet av regnskapsåret bistått ved den
løpende regnskapsføringen eller utført
andre tjenester for selskapet enn å
utarbeide årsregnskapet: Ja

Grunnlag for avgivelse

År 2021: Årsregnskap er elektronisk innlevert.
År 2020: Tall er hentet fra elektronisk innlevert årsregnskap fra 2021.

Det er ikke krav til at årsregnskapet m.v. som sendes til Regnskapsregisteret er undertegnet. Kontrollen på at dette er utført ligger hos revisor/enhetens øverste organ. Sikkerheten ivaretas ved at innsender har rolle/rettighet for innsending av årsregnskapet via Altinn, og ved at det bekreftes at årsregnskapet er fastsatt av kompetent organ.

Brønnøysundregistrene, 08.03.2022

Brønnøysundregistrene
Postadresse: Postboks 900, 8910 Brønnøysund
Telefon: 75 00 75 00
E-post: firmapost@brreg.no Internett: www.brreg.no
Organisasjonsnummer: 974 760 673



Organisasjonsnr: 980 153 665
BRIO LEKER FLORØ AS

RESULTATREGNSKAP

Beløp i: NOK	Note	2021	2020
RESULTATREGNSKAP			
Inntekter			
Salgsinntekt		5 215 910	4 940 614
Sum inntekter		5 215 910	4 940 614
Kostnader			
Varekostnad		2 568 571	2 428 881
Lønnskostnad	1, 2, 3,	1 385 658	1 375 351
Avskrivning på driftsmidler og immaterielle eiendeler	9	10 393	7 231
Annen driftskostnad	6	866 060	801 572
Sum kostnader		4 830 682	4 613 035
Driftsresultat		385 227	327 579
Finansinntekter og finanskostnader			
Annen renteinntekt		6	7
Annen finansinntekt		30	
Sum finansinntekter		36	7
Annen rentekostnad		11 837	16 573
Annen finanskostnad		1 172	2 391
Sum finanskostnader		13 009	18 964
Netto finans		-12 973	-18 957
Ordinært resultat før skattekostnad		372 254	308 622
Skattekostnad på ordinært resultat	10	80 832	18 201
Ordinært resultat etter skattekostnad		291 422	290 421
Årsresultat		291 422	290 421
Overføringer og disponeringer			
Annen egenkapital		291 422	290 421
Sum overføringer og disponeringer		291 422	290 421



Organisasjonsnr: 980 153 665
BRIO LEKER FLORØ AS

BALANSE

Beløp i: NOK **Note** **2021** **2020**

BALANSE - EIENDELER

Anleggsmidler

Immaterielle eiendeler

Varige driftsmidler

Driftsløsøre, inventar,
verktøy, kontormaskiner,
ol.

9

19 920

30 313

Sum varige driftsmidler

19 920

30 313

Finansielle anleggsmidler

Investering i datterselskap 7
Investeringer i aksjer og
andeler

99 000

99 000

**Sum finansielle
anleggsmidler**

99 000

104 000

Sum anleggsmidler

118 920

134 313

Omløpsmidler

Varer

Varer

1 037 339

861 756

Sum varer

1 037 339

861 756

Fordringer

Kundefordringer

12

8 572

13 166

Andre fordringer

4

3 657

92 221

Sum fordringer

12 229

105 387

Bankinnskudd, kontanter og lignende

Bankinnskudd, kontanter
og lignende

13

527 132

125 991

**Sum bankinnskudd,
kontanter og lignende**

527 132

125 991

Sum omløpsmidler

1 576 701

1 093 133

SUM EIENDELER

1 695 621

1 227 447

BALANSE - EGENKAPITAL OG GJELD

Egenkapital

Innskutt egenkapital

Aksjekapital (100 aksjer
à kr 1 000,00)

8, 14

100 000

100 000

Sum innskutt egenkapital

100 000

100 000



Opptjent egenkapital			
Annen egenkapital	14	757 346	465 924
Sum opptjent egenkapital		757 346	465 924
Sum egenkapital	14	857 346	565 924
Sum langsiktig gjeld		0	0
Kortsiktig gjeld			
Leverandørgjeld		26 713	77 545
Betalbar skatt	10	80 832	18 201
Skyldige offentlige avgifter		386 734	394 075
Annen kortsiktig gjeld		343 996	171 701
Sum kortsiktig gjeld		838 275	661 523
Sum gjeld		838 275	661 523
SUM EGENKAPITAL OG GJELD		1 695 621	1 227 447



Organisasjonsnr: 980 153 665
BRIO LEKER FLORØ AS

NOTEOPPLYSNINGER - SELSKAP - alle poster oppgitt i hele tall

Note

Regnskapsprinsipper

Årsregnskapet er satt opp i samsvar med regnskapsloven og god regnskapsskikk for små foretak. Salgsinntekter Inntektsføring ved salg av varer skjer på leveringstidspunktet. Tjenester inntektsføres etter hvert som de leveres. Klassifisering og vurdering av balanseposter Omløpsmidler og kortsiktig gjeld omfatter poster som knytter seg til varekretsløpet. For andre poster enn kundefordringer omfattes poster som forfaller til betaling innen ett år etter transaksjonsdagen. Anleggsmidler er eiendeler bestemt til varig eie og bruk. Langsiktig gjeld er gjeld som forfaller senere enn ett år etter transaksjonsdagen. Omløpsmidler vurderes til laveste av anskaffelseskost og virkelig verdi. Kortsiktig gjeld balanseføres til nominelt beløp på etableringstidspunktet. Anleggsmidler vurderes til anskaffelseskost. Varige anleggsmidler avskrives etter en fornuftig avskrivningsplan. Anleggsmidlene nedskrives til virkelig verdi ved verdifall som ikke forventes å være forbigående. Langsiktig gjeld med unntak av andre avsetninger balanseføres til nominelt beløp på etableringstidspunktet. Fordringer Kundefordringer og andre fordringer er oppført i balansen til pålydende etter fradrag for avsetning til forventet tap. Avsetning til tap gjøres på grunnlag av individuelle vurderinger av de enkelte fordringene. I tillegg gjøres det for øvrige kundefordringer en uspesifisert avsetning for å dekke antatt tap. Varebeholdninger Lager av innkjøpte varer er verdsatt til laveste av anskaffelseskost etter FIFO- prinsippet og virkelig verdi. Egentilvirkede ferdigvarer og varer under tilvirkning er vurdert til variabel tilvirkningskost. Det foretas nedskrivning for påregnelig ukurans. Varige driftsmidler Varige driftsmidler balanseføres og avskrives over driftsmidlenes levetid dersom de har antatt levetid over 3 år og har en kostpris som overstiger kr 15.000. Direkte vedlikehold av driftsmidler kostnadsføres løpende under driftskostnader, mens påkostninger eller forbedringer tillegges driftsmidlets kostpris og avskrives i takt med driftsmidlet. Forøvrig er følgende regnskapsprinsipper anvendt: FIFO-metoden for tilordning av anskaffelseskost for ombyttbare finansielle eiendeler, laveste verdis prinsipp for markedsbaserte finansielle omløpsmidler, forsikret pensjonsforpliktelse er ikke balanseført - kostnaden er lik premien, pensjonsforpliktelser knyttet til AFP-ordningen er ikke balanseført, leieavtaler er ikke balanseført, langsiktige tilvirkningskontrakter er inntektsført etter fullført kontrakt metoden, pengeposter i utenlandsk valuta er verdsatt til kursen ved regnskapsårets slutt og kostmetoden er benyttet for investeringer i datterselskap/tilknyttet selskap. Egne utgifter til forskning og utvikling og til utvikling av rettigheter er kostnadsført. Utbytte er inntektsført samme år som det er avsatt i datterselskap/tilknyttet selskap, dersom det er sannsynlig at beløpet vil mottas. Ved utbytte som overstiger andel av tilbakeholdt resultat etter kjøpet representerer den overskytende del tilbakebetaling av investert kapital, og er fratrukket investerings verdi i balansen. Skatt Skattekostnaden i resultatregnskapet omfatter både periodens betalbare skatt og endring i utsatt skatt. Utsatt skatt er beregnet med 22% på grunnlag av de midlertidige forskjeller som eksisterer mellom regnskapsmessige og skattemessige verdier, samt skattemessig underskudd til fremføring ved utgangen av regnskapsåret. Skatteøkende og skattereduserende midlertidige forskjeller som reverserer eller kan reversere i samme periode er utlignet og skattevirkningen er beregnet på nettogrunnlaget. Selskapet har ikke endret regnskapsprinsipp fra 2020 til 2021.



Note
5

Antall årsverk i regnskapsåret
3.00

Note
1

Spesifisering av resultatregnskapet

Lønnskostnader

<u>Lønn</u>	<u>Årets</u>	<u>Fjorårets</u>
	1222854.00	1216664.00
<u>Folketrygdavgift</u>	<u>Årets</u>	<u>Fjorårets</u>
	132787.00	123169.00
<u>Pensjonskostnader</u>	<u>Årets</u>	<u>Fjorårets</u>
	25459.00	26548.00
<u>Andre ytelser</u>	<u>Årets</u>	<u>Fjorårets</u>
	4558.00	8970.00
<u>Sum lønnskostnader</u>	<u>Årets</u>	<u>Fjorårets</u>
	1385658.00	1375351.00

Note

Ekstraordinære inntekter og kostnader

<u>Sum</u>	<u>Beløp</u>
<u>Balanseført verdi 31.12.</u>	<u>Varige driftsmidler Immaterielle eiend.</u>

Konsernregnskap

Morselskapet sitt navn

Forretningskontor for morselskapet

Begrunnelse for at datterselskap er utelatt fra konsolideringen

Konsern, tilknyttet selskap m.v. - fordringer og gjeld

Fordringer



Samlet beløp - tilknyttet selskap Årets Fjorårets

Samlet beløp - foretak i samme konsern Årets Fjorårets

Samlet beløp - foretak i samme konsern Årets Fjorårets

Samlet beløp - felles kontrollert virksomhet Årets Fjorårets

Pantstillelse Beløp

Beholdning av egne aksjer Antall Pålydende Andel av aksjek.

Note

4

Lån og sikkerhetsstillelse til medlemmer

Er det gitt lån eller sikkerhetsstillelse til ledende personer: Nei

Opplysninger om:


Medlemmer av:

Mer om lån og sikkerhetsstillelse

Note

Noteopplysninger ut over minimumskravene for små foretak

Se eventuelle andre vedlegg.



Årsregnskap for 2021

**BRIO LEKER FLORØ AS UA
6771 NORDFJORDEID**

Innhold

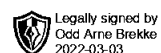
Resultatregnskap

Balanse

Noter

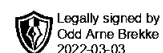
Utarbeidet av:
Dekon Regnskap AS
Solbråveien 15
1383 ASKER
Org.nr. 990535019

Utarbeidet med:
Total Årsoppgjør



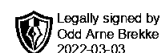
Resultatregnskap for 2021 BRIO LEKER FLORØ AS UA

	Note	2021	2020
Salgsinntekt		5 215 910	4 940 614
Sum driftsinntekter		5 215 910	4 940 614
Varekostnad		(2 568 571)	(2 428 881)
Lønnskostnad	1, 2, 3, 5	(1 385 658)	(1 375 351)
Avskrivning på driftsmidler og immaterielle eiendeler	9	(10 393)	(7 231)
Annen driftskostnad	6	(866 060)	(801 572)
Sum driftskostnader		(4 830 682)	(4 613 035)
Driftsresultat		385 227	327 579
Annen renteinntekt		6	7
Annen finansinntekt		30	0
Sum finansinntekter		36	7
Annen rentekostnad		(11 837)	(16 573)
Annen finanskostnad		(1 172)	(2 391)
Sum finanskostnader		(13 009)	(18 964)
Netto finans		(12 973)	(18 957)
Ordinært resultat før skattekostnad		372 254	308 622
Skattekostnad på ordinært resultat	10	(80 832)	(18 201)
Ordinært resultat		291 422	290 421
Årsresultat		291 422	290 421
Overføringer			
Annen egenkapital		291 422	290 421
Sum		291 422	290 421



Balanse pr. 31. desember 2021 BRIO LEKER FLORØ AS UA

	Note	2021	2020
EIENDELER			
Anleggsmidler			
Varige driftsmidler			
Driftsløsøre, inventar, verktøy, kontormaskiner, ol.	9	19 920	30 313
Sum varige driftsmidler		19 920	30 313
Finansielle anleggsmidler			
Investering i datterselskap	7	99 000	99 000
Investeringer i aksjer og andeler		0	5 000
Sum finansielle anleggsmidler		99 000	104 000
Sum anleggsmidler		118 920	134 313
Omløpsmidler			
Varer		1 037 339	861 756
Sum varer		1 037 339	861 756
Fordringer			
Kundefordringer	12	8 572	13 166
Andre fordringer	4	3 657	92 221
Sum fordringer		12 229	105 387
Bankinnskudd, kontanter og lignende	13	527 132	125 991
Sum bankinnskudd, kontanter og lignende		527 132	125 991
Sum omløpsmidler		1 576 701	1 093 133
Sum eiendeler		1 695 621	1 227 447

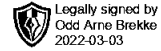


Balanse pr. 31. desember 2021 BRIO LEKER FLORØ AS UA

	Note	2021	2020
EGENKAPITAL OG GJELD			
Egenkapital			
Innskutt egenkapital			
Aksjekapital (100 aksjer à kr 1 000,00)	8, 14	100 000	100 000
Sum innskutt egenkapital		100 000	100 000
Opptjent egenkapital			
Annen egenkapital	14	757 346	465 924
Sum opptjent egenkapital		757 346	465 924
Sum egenkapital	14	857 346	565 924
Gjeld			
Kortsiktig gjeld			
Leverandørgjeld		26 713	77 545
Betalbar skatt	10	80 832	18 201
Skyldige offentlige avgifter		386 734	394 075
Annen kortsiktig gjeld		343 996	171 701
Sum kortsiktig gjeld		838 275	661 523
Sum gjeld		838 275	661 523
Sum egenkapital og gjeld		1 695 621	1 227 447

Stad, 3. mars 2022
I styret for Brio Leker Florø AS

Odd Arne Brekke
Styrets leder / Daglig leder



Noter 2021 BRIO LEKER FLORØ AS UA

Regnskapsprinsipper

Årsregnskapet er satt opp i samsvar med regnskapsloven og god regnskapsskikk for små foretak.

Salgsinntekter

Inntektsføring ved salg av varer skjer på leveringstidspunktet. Tjenester inntektsføres etter hvert som de leveres.

Klassifisering og vurdering av balanseposter

Omløpsmidler og kortsiktig gjeld omfatter poster som knytter seg til varekretsløpet. For andre poster enn kundefordringer omfattes poster som forfaller til betaling innen ett år etter transaksjonsdagen. Anleggsmidler er eiendeler bestemt til varig eie og bruk. Langsiktig gjeld er gjeld som forfaller senere enn ett år etter transaksjonsdagen.

Omløpsmidler vurderes til laveste av anskaffelseskost og virkelig verdi. Kortsiktig gjeld balanseføres til nominelt beløp på etableringstidspunktet.

Anleggsmidler vurderes til anskaffelseskost. Varige anleggsmidler avskrives etter en fornuftig avskrivningsplan. Anleggsmidlene nedskrives til virkelig verdi ved verdifall som ikke forventes å være forbigående. Langsiktig gjeld med unntak av andre avsetninger balanseføres til nominelt beløp på etableringstidspunktet.

Fordringer

Kundefordringer og andre fordringer er oppført i balansen til pålydende etter fradrag for avsetning til forventet tap. Avsetning til tap gjøres på grunnlag av individuelle vurderinger av de enkelte fordringene. I tillegg gjøres det for øvrige kundefordringer en uspesifisert avsetning for å dekke antatt tap.

Varebeholdninger

Lager av innkjøpte varer er verdsatt til laveste av anskaffelseskost etter FIFO- prinsippet og virkelig verdi. Egentilvirkede ferdigvarer og varer under tilvirkning er vurdert til variabel tilvirkningskost. Det foretas nedskrivning for påregnelig ukurans.

Varige driftsmidler

Varige driftsmidler balanseføres og avskrives over driftsmidlenes levetid dersom de har antatt levetid over 3 år og har en kostpris som overstiger kr 15.000. Direkte vedlikehold av driftsmidler kostnadsføres løpende under driftskostnader, mens påkostninger eller forbedringer tillegges driftsmidlets kostpris og avskrives i takt med driftsmidlet.

Forøvrig er følgende regnskapsprinsipper anvendt:

FIFO-metoden for tilordning av anskaffelseskost for ombyttbare finansielle eiendeler, laveste verdis prinsipp for markedsbaserte finansielle omløpsmidler, forsikret pensjonsforpliktelse er ikke balanseført - kostnaden er lik premien, pensjonsforpliktelser knyttet til AFP-ordningen er ikke balanseført, leieavtaler er ikke balanseført, langsiktige tilvirkningskontrakter er inntektsført etter fullført kontrakt metoden, pengeposter i utenlandsk valuta er verdsatt til kursen ved regnskapsårets slutt og kostmetoden er benyttet for investeringer i datterselskap/tilknyttet selskap. Egne utgifter til forskning og utvikling og til utvikling av rettigheter er kostnadsført.

Utbytte er inntektsført samme år som det er avsatt i datterselskap/tilknyttet selskap, dersom det er sannsynlig at beløpet vil mottas. Ved utbytte som overstiger andel av tilbakeholdt resultat etter kjøpet representerer den overskytende del tilbakebetaling av investert kapital, og er fratrukket investeringens verdi i balansen.

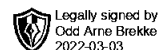
Skatt

Skattekostnaden i resultatregnskapet omfatter både periodens betalbare skatt og endring i utsatt skatt. Utsatt skatt er beregnet med 22% på grunnlag av de midlertidige forskjeller som eksisterer mellom regnskapsmessige og skattemessige verdier, samt skattemessig underskudd til fremføring ved utgangen av regnskapsåret. Skatteøkende og skattereduserende midlertidige forskjeller som reverserer eller kan reversere i samme periode er utlignet og skattevirkningen er beregnet på netto grunnlaget.

Selskapet har ikke endret regnskapsprinsipp fra 2020 til 2021.

Note 1 - Lønnskostnader etc

	2021	2020
Lønn	1 222 854	1 216 664



Arbeidsgiveravgift	132 787	123 169
Pensjonskostnader	25 459	26 548
Andre ytelser	4 558	8 970
Sum	1 385 658	1 375 351

Note 2 - Obligatorisk tjenestepensjon

Virksomheten er pliktig til å ha tjenestepensjonsordning etter lov om obligatorisk tjenestepensjon. Gjeldende pensjonsordning oppfyller kravene etter loven.

Note 3 - Ytelser til ledende personer

	Lønn	Pensjonsforpliktelse	Annen godtgjørelse
Ytelser til daglig leder	556 490	0	4 392

Mer om ytelser til daglig leder

Selskapet leier lokaler av selskapets daglig leder/styreleder/aksjonær Odd Arne Brekke. For 2021 er det kostnadsført kr 90 000 i Brio Leker Florø AS for dette leieforholdet.

Note 4 - Lån og sikkerhetsstillelse til ledende personer

Selskapet har ikke gitt lån eller sikkerhetsstillelse til medlemmer av styrende organer.

Note 5 - Antall årsverk

Selskapet har hatt 3 årsverk sysselsatt i regnskapsåret.

Note 6 - Revisjon

Selskapet oppfyller kravene til fravalg revisor, og dette er valgt. Årsregnskapet er utarbeidet av autorisert regnskapsførerselskap.

Note 7 - Investering i Datterselskap

Foretaksnavn	Foretakssted	Eierandel/ stemmeandel	Selskapets egenkapital 31. desember 2021	Selskapets resultat for 2021
Bua Florø AS UA	Stad	90/90	120 225	-178 002

Transaksjoner mellom mor og datter er av begrensede størrelser/verdier. Transaksjoner er basert på markedsmessige prinsipper. Det utarbeides ikke konsernregnskap. Investeringen er ført etter kostmetoden.


Note 8 - Aksjekapital og aksjonærer

Aksjeklasse	Antall aksjer	Pålydende	Bokført verdi
Ordinære aksjer	100	1 000,00	100 000,00
Sum	100		100 000,00

Aksjeeier	Antall aksjer	Eierandel	Aksjeklasse
Brekke, Odd Arne	100	100,00%	Ordinære aksjer
Totalt antall aksjer	100	100,00%	

Note 9 - Spesifikasjon av varige driftsmidler

Driftsløse
inventar o.l



Anskaffelseskost 01.01.2021	827 560
Tilgang i året	0
Avgang i året	0
Anskaffelseskost 31.12.2021	827 560
Akk. av- og nedskr. 01.01.2021	(797 247)
Akkumulerte avskr. 31.12.2021	(807 640)
Balanseført verdi pr. 31.12.2021	19 920
Årets avskrivninger	(10 393)
Økonomisk levetid	3 - 5 år
Avskrivningsplan: Lineær	20 - 33,33 %

Note 10 - Skatt

	2021	2020
Ordinært resultat før skattekostnad	372 254	308 622
+/- Årets endring i midlertidige forskjeller	(4 838)	(12 976)
- Fremførbart underskudd / korreksjonsinntekt		(212 916)
Årets skattegrunnlag	367 416	82 730
Betalbar inntektsskatt for selskapet basert på 22%	80 832	18 201
Sum	80 832	18 201
Skattekostnad i resultatregnskapet	80 832	18 201
Betalbar skatt i skattekostnad	80 832	18 201
Betalbar skatt i balansen	80 832	18 201

Note 11 - Midl. forskjeller - Utsatt skatt/skattefordel

Utsatt skatt/utsatt skattefordel i balansen avsettes på grunnlag av forskjeller mellom regnskapsmessige og skattemessige verdier i henhold til norsk regnskapsstandard for skatt. Midlertidige skatteøkende og skattereduserende forskjeller som kan utlignes er nettoført.

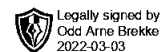
Midlertidige forskjeller knyttet til:	01.01.2021	31.12.2021	Endring
Anleggsmidler	(34 924)	(30 086)	(4 838)
Netto forskjeller	(34 924)	(30 086)	(4 838)
Skattereduserende forskjeller som ikke kan utlignes	34 924	30 086	4 838
Sum midlertidige forskjeller	0	0	0
Utsatt skattefordel 31.12.21. basert på 22%	0	0	0

Ut fra forsiktighetshensyn balanseføres ikke utsatt skattefordel på kr 6 619

Note 12 - Kundefordringer

Kundefordringer er vurdert til pålydende, nedskrevet med forventet tap på fordringer. Det er ikke tapsført kundefordringer i løpet av 2021.

	2021	2020
Kundefordringer til pålydende	8 572	13 166
Avsatt til dekning av usikre fordringer		
Netto oppførte kundefordringer	8 572	13 166



Note 13 - Bankinnskudd

I posten for bankinnskudd inngår egen konto for bundne skattetrekksmidler med kr 59 354. Skyldig skattetrekk er kr 59 228.

Note 14 - Egenkapital

	Aksjekapital	Annen EK	Sum
Egenkapital 01.01.2021	100 000	465 924	565 924
Årets resultat		291 422	291 422
Egenkapital 31.12.2021	100 000	757 346	857 346