



## ÅRSREGNSKAPET FOR REGNSKAPSÅRET 2020 - GENERELL INFORMASJON

### Enheten

Organisasjonsnummer: 952 971 441  
Organisasjonsform: Aksjeselskap  
Foretaksnavn: STANGELAND MØLLE AS  
Forretningsadresse: Oalsgata 35  
4316 SANDNES

### Regnskapsår

Årsregnskapets periode: 01.01.2020 - 31.12.2020

### Konsern

Morselskap i konsern: Nei

### Regnskapsregler

Regler for små foretak benyttet: Ja  
Benyttet ved utarbeidelsen av årsregnskapet til selskapet: Regnskapslovens alminnelige regler

### Årsregnskapet fastsatt av kompetent organ

Bekreftet av representant for selskapet: Øyvind Magnus Aareskjold  
Dato for fastsettelse av årsregnskapet: 23.08.2021

### Grunnlag for avgivelse

År 2020: Årsregnskapet er elektronisk innlevert  
År 2019: Tall er hentet fra elektronisk innlevert årsregnskap fra 2020

*Det er ikke krav til at årsregnskapet m.v. som sendes til Regnskapsregisteret er undertegnet. Kontrollen på at dette er utført ligger hos revisor/enhetens øverste organ. Sikkerheten ivaretas ved at innsender har rolle/rettighet for innsending av årsregnskapet via Altinn, og ved at det bekreftes at årsregnskapet er fastsatt av kompetent organ.*

Brønnøysundregistrene, 15.09.2022



## Resultatregnskap

| Beløp i: NOK                                  | Note | 2020              | 2019              |
|---|------|-------------------|-------------------|
| <b>RESULTATREGNSKAP</b>                       |      |                   |                   |
| <b>Inntekter</b>                              |      |                   |                   |
| Salgsinntekt                                  |      | 51 309 497        | 53 033 891        |
| Annen driftsinntekt                           |      | 3 000             |                   |
| <b>Sum inntekter</b>                          |      | <b>51 312 497</b> | <b>53 033 891</b> |
| <b>Kostnader</b>                              |      |                   |                   |
| Varekostnad                                   | 9    | 36 621 578        | 38 363 140        |
| Lønnskostnad                                  | 7    | 6 818 315         | 7 069 877         |
| Avskrivning                                   | 1    | 665 513           | 1 237 163         |
| Annen driftskostnad                           |      | 4 209 605         | 4 911 148         |
| <b>Sum kostnader</b>                          |      | <b>48 315 010</b> | <b>51 581 329</b> |
| <b>Driftsresultat</b>                         |      | <b>2 997 486</b>  | <b>1 452 562</b>  |
| <b>Finansinntekter og finanskostnader</b>     |      |                   |                   |
| Annen renteinntekt                            |      | 498               | 968               |
| Annen finansinntekt                           | 10   | 71 165            | 42 222            |
| <b>Sum finansinntekter</b>                    |      | <b>71 663</b>     | <b>43 190</b>     |
| Annen rentekostnad                            |      | 129 572           | 179 952           |
| Annen finanskostnad                           | 10   | 186 025           | 60 956            |
| <b>Sum finanskostnader</b>                    |      | <b>315 597</b>    | <b>240 908</b>    |
| <b>Netto finans</b>                           |      | <b>-243 935</b>   | <b>-197 718</b>   |
| <b>Ordinært resultat før skattekostnad</b>    |      | <b>2 753 552</b>  | <b>1 254 844</b>  |
| Skattekostnad på ordinært resultat            | 6    | 621 908           | 283 491           |
| <b>Ordinært resultat etter skattekostnad</b>  |      | <b>2 131 644</b>  | <b>971 353</b>    |
| <b>Årsresultat</b>                            |      | <b>2 131 644</b>  | <b>971 353</b>    |
| <b>Årsresultat etter minoritetsinteresser</b> |      | <b>2 131 644</b>  | <b>971 353</b>    |
| <b>Totalresultat</b>                          |      | <b>2 131 644</b>  | <b>971 353</b>    |



## Resultatregnskap

| <b>Beløp i: NOK</b>                      | <b>Note</b> | <b>2020</b>      | <b>2019</b>    |
|--|-------------|------------------|----------------|
| <b>Overføringer og disponeringer</b>     |             |                  |                |
| Konsernbidrag                            |             | 2 139 029        |                |
| Avsatt til annen egenkapital             |             |                  | 971 353        |
| Overført fra annen egenkapital           |             | -7 385           |                |
| <b>Sum overføringer og disponeringer</b> | <b>8</b>    | <b>2 131 644</b> | <b>971 353</b> |



## Balanse

| Beløp i: NOK                                       | Note | 2020              | 2019              |
|--|------|-------------------|-------------------|
| <b>BALANSE - EIENDELER</b>                         |      |                   |                   |
| <b>Anleggsmidler</b>                               |      |                   |                   |
| <b>Immaterielle eiendeler</b>                      |      |                   |                   |
| Varemerke, immaterielt                             |      | 342 445           |                   |
| Utsatt skattefordel                                |      | 356 816           | 375 408           |
| <b>Sum immaterielle eiendeler</b>                  |      | <b>699 261</b>    | <b>375 408</b>    |
| <b>Varige driftsmidler</b>                         |      |                   |                   |
| Bygningsmessig utstyr, maskiner, driftsløsøre o.l. |      | 1 033 904         | 940 007           |
| <b>Sum varige driftsmidler</b>                     | 1, 4 | <b>1 033 904</b>  | <b>940 007</b>    |
| <b>Finansielle anleggsmidler</b>                   |      |                   |                   |
| Lån til foretak i samme konsern                    | 5    |                   |                   |
| Andre langsiktige fordringer                       | 5    |                   |                   |
| <b>Sum anleggsmidler</b>                           |      | <b>1 733 166</b>  | <b>1 315 415</b>  |
| <b>Omløpsmidler</b>                                |      |                   |                   |
| <b>Varer</b>                                       |      |                   |                   |
| <b>Sum varer</b>                                   | 4    | <b>8 619 950</b>  | <b>5 454 687</b>  |
| <b>Fordringer</b>                                  |      |                   |                   |
| Kundefordringer                                    | 4    | 6 052 342         | 5 108 097         |
| Kundefordringer på konsernselskaper                | 4    |                   |                   |
| Andre kortsiktige fordringer                       |      | 362 935           | 421 683           |
| <b>Sum fordringer</b>                              |      | <b>6 415 277</b>  | <b>5 529 779</b>  |
| <b>Bankinnskudd, kontanter og lignende</b>         |      |                   |                   |
| Bankinnskudd, kontanter o.l.                       | 2    | 223 306           | 216 097           |
| <b>Sum bankinnskudd, kontanter og lignende</b>     |      | <b>223 306</b>    | <b>216 097</b>    |
| <b>Sum omløpsmidler</b>                            |      | <b>15 258 533</b> | <b>11 200 564</b> |
| <b>SUM EIENDELER</b>                               |      | <b>16 991 699</b> | <b>12 515 979</b> |



## Balanse

| Beløp i: NOK                          | Note | 2020              | 2019              |
|---------------------------------------|------|-------------------|-------------------|
| <b>BALANSE - EGENKAPITAL OG GJELD</b> |      |                   |                   |
| <b>Egenkapital</b>                    |      |                   |                   |
| <b>Innskutt egenkapital</b>           |      |                   |                   |
| Aksjekapital (100 aksjer á kr 2 000)  | 3, 8 | 200 000           | 200 000           |
| Overkurs                              |      | 900 000           | 900 000           |
| Annen innskutt egenkapital            |      | 1 179 325         | 1 179 325         |
| <b>Sum innskutt egenkapital</b>       |      | <b>2 279 325</b>  | <b>2 279 325</b>  |
| <b>Opptjent egenkapital</b>           |      |                   |                   |
| Annen egenkapital                     |      | 963 968           | 971 353           |
| <b>Sum opptjent egenkapital</b>       |      | <b>963 968</b>    | <b>971 353</b>    |
| <b>Sum egenkapital</b>                | 8    | <b>3 243 293</b>  | <b>3 250 678</b>  |
| <b>Gjeld</b>                          |      |                   |                   |
| <b>Langsiktig gjeld</b>               |      |                   |                   |
| Utsatt skatt                          | 6    |                   |                   |
| <b>Annen langsiktig gjeld</b>         |      |                   |                   |
| Gjeld til kredittinstitusjoner        | 4, 5 | 395 667           | 1 597 667         |
| <b>Sum annen langsiktig gjeld</b>     |      | <b>395 667</b>    | <b>1 597 667</b>  |
| <b>Sum langsiktig gjeld</b>           |      | <b>395 667</b>    | <b>1 597 667</b>  |
| <b>Kortsiktig gjeld</b>               |      |                   |                   |
| Gjeld til kredittinstitusjoner        | 4, 5 | 2 175 700         | 1 220 181         |
| Leverandørgjeld                       |      | 3 876 368         | 3 855 664         |
| Betalbar skatt                        | 6    |                   | 331 612           |
| Skyldige offentlige avgifter          |      | 625 249           | 420 051           |
| Kortsiktig konserngjeld               |      | 5 442 345         | 1 300 000         |
| Annen kortsiktig gjeld                |      | 1 233 077         | 540 126           |
| <b>Sum kortsiktig gjeld</b>           |      | <b>13 352 739</b> | <b>7 667 634</b>  |
| <b>Sum gjeld</b>                      |      | <b>13 748 406</b> | <b>9 265 301</b>  |
| <b>SUM EGENKAPITAL OG GJELD</b>       |      | <b>16 991 699</b> | <b>12 515 979</b> |



## Brønnøysundregistrene

### ÅRSREGNSKAP FOR REGNSKAPSÅRET 2020 - GENERELL INFORMASJON

Journalnummer: 2021 698666

#### Enheten

Organisasjonsnummer: 952 971 441  
Organisasjonsform: Aksjeselskap  
Foretaksnavn: STANGELAND MØLLE AS  
Forretningsadresse: Oalsgata 35  
4316 SANDNES

#### Regnskapsår

Årsregnskapets periode: 01.01.2020 - 31.12.2020

#### Konsern

Morselskap i konsern: Nei

#### Regnskapsregler

Regler for små foretak benyttet: Ja  
Benyttet ved utarbeidelsen av  
årsregnskapet til selskapet: Regnskapslovens alminnelige regler

#### Årsregnskapet fastsatt av kompetent organ

Bekreftet av representant for selskapet: Øyvind Magnus Aareskjold  
Dato for fastsettelse av årsregnskapet: 23.08.2021

#### Grunnlag for avgivelse

År 2020: Årsregnskap er elektronisk innlevert.  
År 2019: Tall er hentet fra elektronisk innlevert årsregnskap fra 2020.

*Det er ikke krav til at årsregnskapet m.v. som sendes til Regnskapsregisteret er undertegnet. Kontrollen på at dette er utført ligger hos revisor/enhetens øverste organ. Sikkerheten ivaretas ved at innsender har rolle/rettighet for innsending av årsregnskapet via Altinn, og ved at det bekreftes at årsregnskapet er fastsatt av kompetent organ.*

Brønnøysundregistrene, 13.09.2021



Organisasjonsnr: 952 971 441  
STANGELAND MØLLE AS

## RESULTATREGNSKAP

| Beløp i: NOK                                  | Note | 2020              | 2019              |
|---|------|-------------------|-------------------|
| <b>RESULTATREGNSKAP</b>                       |      |                   |                   |
| <b>Inntekter</b>                              |      |                   |                   |
| Salgsinntekt                                  |      | 51 309 497        | 53 033 891        |
| Annen driftsinntekt                           |      | 3 000             |                   |
| <b>Sum inntekter</b>                          |      | <b>51 312 497</b> | <b>53 033 891</b> |
| <b>Kostnader</b>                              |      |                   |                   |
| Varekostnad                                   | 9    | 36 621 578        | 38 363 140        |
| Lønnskostnad                                  | 7    | 6 818 315         | 7 069 877         |
| Avskrivning                                   | 1    | 665 513           | 1 237 163         |
| Annen driftskostnad                           |      | 4 209 605         | 4 911 148         |
| <b>Sum kostnader</b>                          |      | <b>48 315 010</b> | <b>51 581 329</b> |
| <b>Driftsresultat</b>                         |      | <b>2 997 486</b>  | <b>1 452 562</b>  |
| <b>Finansinntekter og finanskostnader</b>     |      |                   |                   |
| Annen renteinntekt                            |      | 498               | 968               |
| Annen finansinntekt                           | 10   | 71 165            | 42 222            |
| <b>Sum finansinntekter</b>                    |      | <b>71 663</b>     | <b>43 190</b>     |
| Annen rentekostnad                            |      | 129 572           | 179 952           |
| Annen finanskostnad                           | 10   | 186 025           | 60 956            |
| <b>Sum finanskostnader</b>                    |      | <b>315 597</b>    | <b>240 908</b>    |
| <b>Netto finans</b>                           |      | <b>-243 935</b>   | <b>-197 718</b>   |
| <b>Ordinært resultat før skattekostnad</b>    |      |                   |                   |
| Skattekostnad på ordinært resultat            | 6    | 621 908           | 283 491           |
| <b>Ordinært resultat etter skattekostnad</b>  |      | <b>2 131 644</b>  | <b>971 353</b>    |
| <b>Årsresultat</b>                            |      | <b>2 131 644</b>  | <b>971 353</b>    |
| <b>Årsresultat etter minoritetsinteresser</b> |      | <b>2 131 644</b>  | <b>971 353</b>    |
| <b>Totalresultat</b>                          |      | <b>2 131 644</b>  | <b>971 353</b>    |
| <b>Overføringer og disponeringer</b>          |      |                   |                   |
| Konsernbidrag                                 |      | 2 139 029         |                   |
| Avsatt til annen egenkapital                  |      |                   | 971 353           |
| Overført fra annen egenkapital                |      | -7 385            |                   |
| <b>Sum overføringer og disponeringer</b>      | 8    | <b>2 131 644</b>  | <b>971 353</b>    |





Organisasjonsnr: 952 971 441  
STANGELAND MØLLE AS

## BALANSE

| Beløp i: NOK  | Note | 2020              | 2019              |
|---|------|-------------------|-------------------|
| <b>BALANSE - EIENDELER</b>                            |      |                   |                   |
| <b>Anleggsmidler</b>                                  |      |                   |                   |
| <b>Immaterielle eiendeler</b>                         |      |                   |                   |
| Varemerke, immaterielt                                |      | 342 445           |                   |
| Utsatt skattefordel                                   |      | 356 816           | 375 408           |
| <b>Sum immaterielle eiendeler</b>                     |      | <b>699 261</b>    | <b>375 408</b>    |
| <b>Varige driftsmidler</b>                            |      |                   |                   |
| Bygningsmessig utstyr,<br>maskiner, driftsløsøre o.l. |      | 1 033 904         | 940 007           |
| <b>Sum varige driftsmidler</b>                        | 1, 4 | <b>1 033 904</b>  | <b>940 007</b>    |
| <b>Finansielle anleggsmidler</b>                      |      |                   |                   |
| Lån til foretak i samme<br>konsern                    | 5    |                   |                   |
| Andre langsiktige<br>fordringer                       | 5    |                   |                   |
| <b>Sum anleggsmidler</b>                              |      | <b>1 733 166</b>  | <b>1 315 415</b>  |
| <b>Omløpsmidler</b>                                   |      |                   |                   |
| <b>Varer</b>  |      |                   |                   |
| <b>Sum varer</b>                                      | 4    | <b>8 619 950</b>  | <b>5 454 687</b>  |
| <b>Fordringer</b>                                     |      |                   |                   |
| Kundefordringer                                       | 4    | 6 052 342         | 5 108 097         |
| Kundefordringer på<br>konsernselskaper                | 4    |                   |                   |
| Andre kortsiktige<br>fordringer                       |      | 362 935           | 421 683           |
| <b>Sum fordringer</b>                                 |      | <b>6 415 277</b>  | <b>5 529 779</b>  |
| <b>Bankinnskudd, kontanter<br/>og lignende</b>        |      |                   |                   |
| Bankinnskudd, kontanter o.<br>l.                      | 2    | 223 306           | 216 097           |
| <b>Sum bankinnskudd,<br/>kontanter og lignende</b>    |      | <b>223 306</b>    | <b>216 097</b>    |
| <b>Sum omløpsmidler</b>                               |      | <b>15 258 533</b> | <b>11 200 564</b> |
| <b>SUM EIENDELER</b>                                  |      | <b>16 991 699</b> | <b>12 515 979</b> |

## BALANSE - EGENKAPITAL OG GJELD

**Egenkapital**  
**Innskutt egenkapital**



|   |          |                   |                   |
|---|----------|-------------------|-------------------|
| Aksjekapital (100 aksjer<br>á kr 2 000) | 3, 8     | 200 000           | 200 000           |
| Overkurs                                |          | 900 000           | 900 000           |
| Annen innskutt egenkapital              |          | 1 179 325         | 1 179 325         |
| <b>Sum innskutt egenkapital</b>         |          | <b>2 279 325</b>  | <b>2 279 325</b>  |
| <b>Opptjent egenkapital</b>             |          |                   |                   |
| Annen egenkapital                       |          | 963 968           | 971 353           |
| <b>Sum opptjent egenkapital</b>         |          | <b>963 968</b>    | <b>971 353</b>    |
| <b>Sum egenkapital</b>                  | <b>8</b> | <b>3 243 293</b>  | <b>3 250 678</b>  |
| <b>Gjeld</b>                            |          |                   |                   |
| <b>Langsiktig gjeld</b>                 |          |                   |                   |
| Utsatt skatt                            | 6        |                   |                   |
| <b>Annen langsiktig gjeld</b>           |          |                   |                   |
| Gjeld til<br>kredittinstitusjoner       | 4, 5     | 395 667           | 1 597 667         |
| <b>Sum annen langsiktig gjeld</b>       |          | <b>395 667</b>    | <b>1 597 667</b>  |
| <b>Sum langsiktig gjeld</b>             |          | <b>395 667</b>    | <b>1 597 667</b>  |
| <b>Kortsiktig gjeld</b>                 |          |                   |                   |
| Gjeld til<br>kredittinstitusjoner       | 4, 5     | 2 175 700         | 1 220 181         |
| Leverandørgjeld                         |          | 3 876 368         | 3 855 664         |
| Betalbar skatt                          | 6        |                   | 331 612           |
| Skyldige offentlige<br>avgifter         |          | 625 249           | 420 051           |
| Kortsiktig konserngjeld                 |          | 5 442 345         | 1 300 000         |
| Annen kortsiktig gjeld                  |          | 1 233 077         | 540 126           |
| <b>Sum kortsiktig gjeld</b>             |          | <b>13 352 739</b> | <b>7 667 634</b>  |
| <b>Sum gjeld</b>                        |          | <b>13 748 406</b> | <b>9 265 301</b>  |
| <b>SUM EGENKAPITAL OG GJELD</b>         |          | <b>16 991 699</b> | <b>12 515 979</b> |



Organisasjonsnr: 952 971 441  
STANGELAND MØLLE AS

NOTEOPPLYSNINGER - SELSKAP - alle poster oppgitt i hele tall

Note

Antall årsverk i regnskapsåret

Virksomheten har hatt følgende antall årsverk:  
11.00



ERGA REVISJON as



ER  
1998

Tlf: +47 51 51 03 70

Jens Zerlitzgt. 47

Postboks 672

N-4003 Stavanger

Org.nr.980 024 679 mva

Statsautorisert revisor

medlem av Den norske Revisorforening

Til generalforsamlingen i Stangeland Mølle AS

## Uavhengig revisors beretning

### Uttalelse om revisjonen av årsregnskapet

#### Konklusjon

Vi har revidert Stangeland Mølle AS sitt årsregnskap som viser et overskudd på NOK 2 131 644. Årsregnskapet består av balanse per 31. desember 2020, resultatregnskap for regnskapsåret avsluttet per denne datoen og noter til årsregnskapet, herunder et sammendrag av viktige regnskapsprinsipper.

Etter vår mening er det medfølgende årsregnskapet avgitt i samsvar med lov og forskrifter og gir et rettviseende bilde av selskapets finansielle stilling per 31. desember 2020, og av dets resultater for regnskapsåret avsluttet per denne datoen i samsvar med regnskapslovens regler og god regnskapsskikk i Norge.

#### Grunnlag for konklusjonen

Vi har gjennomført revisjonen i samsvar med lov, forskrift og god revisjonsskikk i Norge, herunder de internasjonale revisjonsstandardene (ISA-ene). Våre oppgaver og plikter i henhold til disse standardene er beskrevet i Revisors oppgaver og plikter ved revisjon av årsregnskapet. Vi er uavhengige av selskapet slik det kreves i lov og forskrift, og har overholdt våre øvrige etiske forpliktelser i samsvar med disse kravene. Etter vår oppfatning er innhentet revisjonsbevis tilstrekkelig og hensiktsmessig som grunnlag for vår konklusjon.

#### Styrets og daglig leders ansvar for årsregnskapet

Styret og daglig leder (ledelsen) er ansvarlig for å utarbeide årsregnskapet i samsvar med lov og forskrifter, herunder for at det gir et rettviseende bilde i samsvar med regnskapslovens regler og god regnskapsskikk i Norge. Ledelsen er også ansvarlig for slik intern kontroll som den finner nødvendig for å kunne utarbeide et årsregnskap som ikke inneholder vesentlig feilinformasjon, verken som følge av misligheter eller utilsiktede feil.

Ved utarbeidelsen av årsregnskapet må ledelsen ta standpunkt til selskapets evne til fortsatt drift og opplyse om forhold av betydning for fortsatt drift. Forutsetningen om fortsatt drift skal legges til grunn for årsregnskapet så lenge det ikke er sannsynlig at virksomheten vil bli avvirket.





#### Revisors oppgaver og plikter ved revisjonen av årsregnskapet

Vårt mål er å oppnå betryggende sikkerhet for at årsregnskapet til Stangeland Mølle AS som helhet ikke inneholder vesentlig feilinformasjon, verken som følge av misligheter eller utilsiktede feil, og å avgi en revisjonsberetning som inneholder vår konklusjon. Betryggende sikkerhet er en høy grad av sikkerhet, men ingen garanti for at en revisjon utført i samsvar med lov, forskrift og god revisjonsskikk i Norge, herunder ISA-ene, alltid vil avdekke vesentlig feilinformasjon som eksisterer. Feilinformasjon kan oppstå som følge av misligheter eller utilsiktede feil. Feilinformasjon blir vurdert som vesentlig dersom den enkeltvis eller samlet med rimelighet kan forventes å påvirke økonomiske beslutninger som brukerne foretar basert på årsregnskapet.

For videre beskrivelse av revisorsoppgaver og plikter vises det til <https://revisorforeningen.no/revisjonsberetninger>.

#### Uttalelse om øvrige lovmessige krav

##### Konklusjon om registrering og dokumentasjon

Basert på vår revisjon av årsregnskapet som beskrevet ovenfor, og kontrollhandlinger vi har funnet nødvendig i henhold til internasjonal standard for attestasjonsoppdrag (ISAE) 3000 «Attestasjonsoppdrag som ikke er revisjon eller forenklet revisorkontroll av historisk finansiell informasjon», mener vi at ledelsen har oppfylt sin plikt til å sørge for ordentlig og oversiktlig registrering og dokumentasjon av selskapets regnskapsopplysninger i samsvar med lov og god bokføringsskikk i Norge.

Stavanger, 23. august 2021  
Erga Revisjon as

Kjell Eide  
Statsautorisert revisor



# Årsregnskap

**2020**

Stangeland Mølle AS

Org.nr.: 952 971 441



## Stangeland Mølle AS

### Resultatregnskap

|  | Note | 2020              | 2019              |
|--|------|-------------------|-------------------|
| <b>Driftsinntekt</b>                       |      |                   |                   |
| Salgsinntekt                               | 1,12 | 51 309 497        | 53 033 891        |
| Andre driftsinntekter                      |      | 3 000             | 0                 |
| <b>Sum driftsinntekt</b>                   |      | <b>51 312 497</b> | <b>53 033 891</b> |
| <b>Driftskostnad</b>                       |      |                   |                   |
| Varekostnad                                | 9,12 | 36 621 578        | 38 363 140        |
| Lønnskostnad                               | 3    | 6 818 315         | 7 069 877         |
| Avskrivning på driftsmidler                | 2    | 665 513           | 1 237 163         |
| Annen driftskostnad                        | 3,12 | 4 209 605         | 4 911 148         |
| <b>Sum driftskostnad</b>                   |      | <b>48 315 011</b> | <b>51 581 329</b> |
| <b>Driftsresultat</b>                      |      | <b>2 997 486</b>  | <b>1 452 562</b>  |
| <b>Finansinntekt og finanskostnad</b>      |      |                   |                   |
| Renteinntekt                               |      | 498               | 968               |
| Annen finansinntekt                        |      | 71 165            | 42 222            |
| Rentekostnad                               |      | -129 572          | -179 952          |
| Annen finanskostnad                        |      | -186 025          | -60 956           |
| <b>Netto finansposter</b>                  |      | <b>-243 934</b>   | <b>-197 718</b>   |
| <b>Ordinært resultat før skattekostnad</b> |      | <b>2 753 552</b>  | <b>1 254 844</b>  |
| Skattekostnad på ordinært resultat         | 7    | 621 908           | 283 491           |
| <b>Årsresultat</b>                         |      | <b>2 131 644</b>  | <b>971 353</b>    |
| <b>Overføringer</b>                        |      |                   |                   |
| Avgitt konsernbidrag med skatteeffekt      |      | 2 742 345         | 0                 |
| Skatt på avgitt konsernbidrag              |      | -603 316          | 0                 |
| Overført til/fra annen egenkapital         | 10   | -7 385            | 971 353           |
| <b>Sum overført</b>                        |      | <b>2 131 644</b>  | <b>971 353</b>    |



## Stangeland Mølle AS

### Balanse pr. 31.12

|  | Note | 2020              | 2019              |
|--|------|-------------------|-------------------|
| <b>Eiendeler</b>                                 |      |                   |                   |
| <b>Anleggsmidler</b>                             |      |                   |                   |
| <b>Immaterielle eiendeler</b>                    |      |                   |                   |
| Webside  | 2,8  | 342 445           | 0                 |
| Utsatt skattefordel                              | 7    | 356 816           | 375 408           |
| <b>Sum immaterielle eiendeler</b>                |      | <b>699 261</b>    | <b>375 408</b>    |
| <b>Varige driftsmidler</b>                       |      |                   |                   |
| Bygningmessig utstyr, maskiner, driftsløsøre o.l | 2,8  | 1 033 905         | 940 007           |
| <b>Sum varige driftsmidler</b>                   |      | <b>1 033 905</b>  | <b>940 007</b>    |
| <b>Sum anleggsmidler</b>                         |      | <b>1 733 166</b>  | <b>1 315 415</b>  |
| <b>Omløpsmidler</b>                              |      |                   |                   |
| <b>Varelager</b>                                 |      |                   |                   |
|  | 4,8  | <b>8 619 950</b>  | <b>5 454 687</b>  |
| <b>Fordringer</b>                                |      |                   |                   |
| Kundefordringer                                  | 5,8  | 689 046           | 623 807           |
| Kundefordringer på konsernselskap                | 5,8  | 5 363 296         | 4 550 617         |
| Andre fordringer                                 |      | 11 935            | 4 356             |
| Kortsiktige fordringer på konsernselskap         |      | 351 000           | 351 000           |
| <b>Sum fordringer</b>                            |      | <b>6 415 277</b>  | <b>5 529 780</b>  |
| <b>Bankinnskudd, kontanter o.l</b>               | 6    | <b>223 306</b>    | <b>216 097</b>    |
| <b>Sum omløpsmidler</b>                          |      | <b>15 258 533</b> | <b>11 200 564</b> |
| <b>Sum eiendeler</b>                             |      | <b>16 991 699</b> | <b>12 515 979</b> |



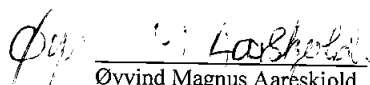
## Stangeland Mølle AS

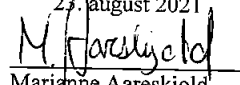
## Balanse pr. 31.12

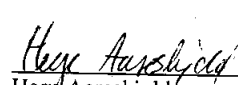
|                                     | Note  | 2020              | 2019              |
|-------------------------------------|-------|-------------------|-------------------|
| <b>Egenkapital og gjeld</b>         |       |                   |                   |
| <b>Egenkapital</b>                  |       |                   |                   |
| <b>Innskutt egenkapital</b>         |       |                   |                   |
| Aksjekapital                        | 10,11 | 200 000           | 200 000           |
| Overkurs                            | 10    | 900 000           | 900 000           |
| Annen innskutt egenkapital          | 10    | 1 179 325         | 1 179 325         |
| <b>Sum innskutt egenkapital</b>     |       | <b>2 279 325</b>  | <b>2 279 325</b>  |
| <b>Opptjent egenkapital</b>         |       |                   |                   |
| Annen egenkapital                   | 10    | 963 968           | 971 353           |
| <b>Sum opptjent egenkapital</b>     |       | <b>963 968</b>    | <b>971 353</b>    |
| <b>Sum egenkapital</b>              |       | <b>3 243 293</b>  | <b>3 250 678</b>  |
| <b>Gjeld</b>                        |       |                   |                   |
| <b>Annen langsiktig gjeld</b>       |       |                   |                   |
| Gjeld til kredittinstitusjoner      | 8     | 395 667           | 1 597 667         |
| <b>Sum annen langsiktig gjeld</b>   |       | <b>395 667</b>    | <b>1 597 667</b>  |
| <b>Kortsiktig gjeld</b>             |       |                   |                   |
| Kassekreditt                        | 8     | 2 175 700         | 1 220 181         |
| Leverandørgjeld                     |       | 2 744 806         | 2 216 965         |
| Leverandørgjeld til konsernselskap  |       | 1 131 562         | 1 638 699         |
| Betalbar skatt                      | 7     | 0                 | 331 612           |
| Skyldige offentlige avgifter        |       | 625 249           | 420 051           |
| Annen kortsiktig gjeld              |       | 1 233 077         | 540 126           |
| Kortsiktig gjeld til konsernselskap |       | 5 442 345         | 1 300 000         |
| <b>Sum kortsiktig gjeld</b>         |       | <b>13 352 739</b> | <b>7 667 634</b>  |
| <b>Sum gjeld</b>                    |       | <b>13 748 406</b> | <b>9 265 301</b>  |
| <b>Sum egenkapital og gjeld</b>     |       | <b>16 991 699</b> | <b>12 515 979</b> |

31. desember 2020

23. august 2021

  
Øyvind Magnus Aareskjold  
Styreleder/Daglig leder

  
Marianne Aareskjold  
Styremedlem

  
Hegg Aareskjold  
Styremedlem



## Stangeland Mølle AS

### Noter til regnskapet for 2020

#### *Note 1 - Regnskapsprinsipper*

Årsregnskapet er satt opp i samsvar med regnskapsloven og god regnskapsskikk for små foretak.

#### *Eiendeler og gjeld*

Eiendeler/gjeld som knytter seg til varekretsløpet og poster som forfaller til betaling innen ett år etter balansedagen er klassifisert som omløpsmidler/kortsiktig gjeld. Vurdering av omløpsmidler/kortsiktig gjeld skjer til laveste/høyeste verdi av anskaffelseskost og virkelig verdi. Virkelig verdi er definert som antatt fremtidig salgspris redusert med forventede salgskostnader. Andre eiendeler er klassifisert som anleggsmidler. Vurdering av anleggsmidler skjer til anskaffelseskost. Anleggsmidler som forringes avskrives. Dersom det finner sted en verdiendring som ikke erforbigående, foretas en nedskrivning av anleggsmidlet. Tilsvarende prinsipper legges normalt til grunn for gjeldsposter.

#### *Salgsinntekter*

Inntektsføring ved salg av varer skjer på leveringstidspunktet. Tjenester inntektsføres etter hvert som de utføres.

#### *Fordringer*

Kundefordringer og andre fordringer er oppført i balansen til pålydende etter fradrag for avsetning til forventet tap. Avsetning til tap gjøres på grunnlag av individuelle vurderinger av de enkelte fordringene.

#### *Varer*

Lager av innkjøpte varer er verdsatt til laveste av anskaffelseskost og virkelig verdi. Egentilvirkede ferdigvarer og varer under tilvirkning er vurdert til variabel tilvirkningskost. Det foretas vurdering av nedskrivning for påregnelig ukurans.

#### *Varige driftsmidler*

Varige driftsmidler balanseføres og avskrives lineært over driftsmidlets forventede levetid. Vesentlige driftsmidler som består av betydelige komponenter med ulik levetid er dekomponert med ulik avskrivningstid for de ulike komponentene. Direkte vedlikehold av driftsmidler kostnadsføres løpende under driftskostnader, mens påkostninger eller forbedringer tillegges driftsmidlets kostpris og avskrives i takt med driftsmidlet. Dersom gjenvinnbart beløp av driftsmiddelet er lavere enn balanseført verdi foretas nedskrivning til gjenvinnbart beløp. Gjenvinnbart beløp er det høyeste av netto salgsverdi og verdi i bruk. Verdi i bruk er nåverdien av de fremtidige kontantstrømmene som eiendelen forventes å generere.

#### *Leasingavtaler*

Leasingavtaler på driftsmidler er kostnadsført. Forskuddsbetalinger balanseføres som forskuddsbetalte kostnader som fordeles over leasingperioden.

#### *Valuta*

Transaksjoner i utenlandsk valuta regnskapsføres til valutakursen på transaksjonstidspunktet. Pengeposter i utenlandsk valuta omregnes til valutakursen på balansedagen.

#### *Skatt*

Skattekostnaden i resultatregnskapet omfatter både periodens betalbare skatt og endring i utsatt skatt / utsatt skattefordel. Utsatt skatt / utsatt skattefordel er beregnet med 22 % på grunnlag av de midlertidige forskjeller som eksisterer mellom regnskapsmessige og skattemessige verdier, samt ligningsmessig underskudd til fremføring ved utgangen av regnskapsåret. Skatteøkende og skattereduserende midlertidige forskjeller som reverserer eller kan reversere i samme periode er utlignet og nettoført.



## Stangeland Mølle AS

### Note 2 Varige driftsmidler

|  | Bygnings-<br>messig utstyr | Webside        | Maskiner<br>og anlegg | Totalt            |
|--|----------------------------|----------------|-----------------------|-------------------|
| Anskaffelseskost pr. 01.01.            | 2 283 068                  | 0              | 15 541 257            | 17 824 325        |
| Tilgang                                | 0                          | 360 468        | 741 388               | 1 101 856         |
| <b>Anskaffelseskost pr. 31.12.</b>     | <b>2 283 068</b>           | <b>360 468</b> | <b>16 282 645</b>     | <b>18 926 181</b> |
| Akkum. avskrivninger pr. 01.01.        | 2 283 068                  | 0              | 14 601 250            | 16 884 318        |
| Årets avskrivninger                    | 0                          | 18 023         | 647 490               | 665 513           |
| <b>Akkum. avskrivninger pr. 31.12.</b> | <b>2 283 068</b>           | <b>18 023</b>  | <b>15 248 740</b>     | <b>17 549 831</b> |
| <b>Bokført verdi pr. 31.12.</b>        | <b>0</b>                   | <b>342 445</b> | <b>1 033 905</b>      | <b>1 376 350</b>  |
| Økonomisk levetid                      | 5-10 år                    | 5 år           | 5-10 år               |                   |
| Avskrivningsplan                       | Lineær                     | Lineær         | Lineær                |                   |

### Note 3 Lønnskostnader, antall ansatte, godtgjørelser, lån til ansatte

#### Lønnskostnader

|                            | 2020             | 2019             |
|----------------------------|------------------|------------------|
| Lønninger                  | 4 835 988        | 4 979 109        |
| Arbeidsgiveravgift         | 652 401          | 714 686          |
| Pensjonskostnad            | 76 870           | 83 332           |
| Annen personalkostnad      | 81 943           | 125 751          |
| Adm. bidrag konsernselskap | 1 171 113        | 1 166 999        |
| <b>Lønnskostnader</b>      | <b>6 818 315</b> | <b>7 069 877</b> |

Gjennomsnittlig antall årsverk 11 11

#### Daglig leder

Daglig leder som også er daglig leder i Stangeland Mølle Handel AS, får sine lønns- og godtgjørelser gjennom dette selskapet. Stangeland Mølle AS betaler administrasjonsgodtgjørelse til Stangeland Mølle Handel AS.

Det er ikke gitt lån til ansatte/daglig leder, styreformann eller andre nærstående parter.

#### Obligatorisk tjenstepensjon

Selskapet er pliktig til å ha tjenstepensjon i henhold til lov om tjenstepensjon. Selskapet har en pensjonsordning som oppfyller kravene i loven.

#### Revisor

Revisjonshonorar er kostnadsført med kr 35 000. I tillegg kommer honorar for bistand i forbindelse med utarbeidelse av årsregnskap og ligningspapirer a kr 8 000 og annen bistand med kr 2 725. Beløpene er eks. mva.



## Stangeland Mølle AS

### Note 4 Varelager

|                       | 2020             | 2019             |
|-----------------------|------------------|------------------|
| Lager av råvarer      | 8 619 950        | 5 454 687        |
| Avsetning for ukurans | 0                | 0                |
| <b>Sum</b>            | <b>8 619 950</b> | <b>5 454 687</b> |

### Note 5 Fordringer og gjeld

Selskapets har ingen fordringer som forfaller til betaling senere enn ett år.  
Selskapet har ingen gjeld som forfaller senere enn 5 år.

### Note 6 Betalingsmidler

I posten bankinnskudd, kontanter og lignende inngår bundne skattetrekkmidler med kr 160 122.

### Note 7 Skatt

|   |                   |                   |
|---|-------------------|-------------------|
| <b>Årets skattekostnad fremkommer slik:</b>   | <b>2020</b>       | <b>2019</b>       |
| Betalbar skatt på årets resultat  | 0                 | 331 612           |
| Skatteeffekten av konsernbidrag   | 603 316           | 0                 |
| Endring utsatt skatt  | 18 592            | -48 121           |
| <b>Årets totale skattekostnad</b>   | <b>621 908</b>    | <b>283 490</b>    |
| <b>Betalbar skatt fremkommer slik</b>   | <b>2019</b>       | <b>2019</b>       |
| Ordinært resultat før skattekostnad   | 2 753 552         | 1 254 844         |
| Permanente forskjeller  | 73 303            | 33 751            |
| Endring midlertidige forskjeller  | -84 509           | 218 732           |
| Avgitt konsernbidrag  | -2 742 345        | 0                 |
| <b>Grunnlag betalbar skatt</b>  | <b>0</b>          | <b>1 507 326</b>  |
| <b>Betalbar skatt på årets resultat</b>   | <b>0</b>          | <b>331 612</b>    |
| <b>Beregning av utsatt skatt/utsatt skattefordel</b>                                | <b>2020</b>       | <b>2019</b>       |
| Anleggsmidler   | -1 621 893        | -1 706 402        |
| Varelager   | 0                 | 0                 |
| <b>Sum grunnlag utsatt skatt/(-)utsatt skattefordel</b>                             | <b>-1 621 893</b> | <b>-1 706 402</b> |
| Utsatt skatt / utsatt skattefordel (-), 22%   | <b>-356 816</b>   | <b>-375 408</b>   |
| <b>Forklaring på hvorfor skattekostnaden ikke utgjør 22 % av resultat før skatt</b> | <b>2020</b>       | <b>2019</b>       |
| 22 % skatt av resultat før skatt  | 605 781           | 276 066           |
| 22 % skatt av permanente forskjeller  | 16 127            | 7 425             |
| <b>Årets totale skattekostnad</b>   | <b>621 908</b>    | <b>283 491</b>    |



## Stangeland Mølle AS

### Note 8 Gjeld til kreditinstitusjoner

|  | 2020              | 2019              |
|--|-------------------|-------------------|
| Gjeld som forfaller til betaling mer enn fem år etter balansedagen | 0                 | 0                 |
| <b>Balansført gjeld som er sikret ved pant og lignende:</b>        | <b>2020</b>       | <b>2019</b>       |
| Pantelån   | 395 667           | 1 597 667         |
| Kassekreditt   | 2 175 700         | 1 220 181         |
| <b>Sum</b>   | <b>2 571 367</b>  | <b>2 817 848</b>  |
| <b>Balansført verdi av eiendeler stilt som sikkerhet:</b>          | <b>2020</b>       | <b>2019</b>       |
| Driftstilbehør (begrenset opp til kr 10 503 683)                   | 1 033 905         | 940 007           |
| Varebeholdning (begrenset opp til kr 3 000 000)                    | 8 619 950         | 5 454 687         |
| Kundefordringer (begrenset opp til kr 3 000 000)                   | 6 052 342         | 5 174 424         |
| <b>Sum</b>   | <b>15 706 197</b> | <b>11 569 118</b> |

### Note 9 Offentlig tilskudd

Selskapet har mottatt kr 1 729 277 i matkorntilskudd. Tilskuddene er ført som reduksjon av varekostnaden.

### Note 10 Egenkapital

|                                    | Aksje-<br>kapital | Overkurs       | Annen innskutt<br>egenkapital | Annen<br>egenkapital | Sum              |
|------------------------------------|-------------------|----------------|-------------------------------|----------------------|------------------|
| Egenkapital pr. 01.01              | 200 000           | 900 000        | 1 179 325                     | 971 353              | 3 250 678        |
| Avgitt konsernbidrag konsernbidrag |                   |                | 0                             | -2 139 029           | -2 139 029       |
| Årets resultat                     |                   |                |                               | 2 131 644            | 2 131 644        |
| <b>Egenkapital pr. 31.12</b>       | <b>200 000</b>    | <b>900 000</b> | <b>1 179 325</b>              | <b>963 968</b>       | <b>3 243 293</b> |

### Note 11 Aksjekapital og aksjonærinformasjon

Aksjekapitalen i Stangeland Mølle AS består av 100 aksjer à kr 2 000. Det er ikke ulike aksjeklasser i selskapet, og alle aksjene har samme rettigheter.

Aksjonærer i selskapet pr. 31.12:

| Navn               | Antall<br>aksjer | Eierandel       |
|--------------------|------------------|-----------------|
| Mølleeiendommen AS | 100              | 100,00 %        |
| <b>Sum</b>         | <b>100</b>       | <b>100,00 %</b> |

### Note 12 Transaksjoner mellom nærstående parter

Av selskapets salgsinntekter er kr 48 249 373 salg til søsterselskapet Stangeland Mølle Handel AS. Selskapet har kjøpt varer for kr 13 859 810 av Stangeland Mølle Handel AS. Selskapet har blitt fakturert kr 1 171 113 i administrasjonsgodtgjørelse av Stangeland Mølle Handel AS. Av selskapets leiekostnader er kr 783 912 fakturert fra søsterselskap.