



## ÅRSREGNSKAPET FOR REGNSKAPSÅRET 2021 - GENERELL INFORMASJON

### Enheten

Organisasjonsnummer: 988 864 811  
Organisasjonsform: Aksjeselskap  
Foretaksnavn: GRÜNERLØKKA INVEST AS  
Forretningsadresse: v/Espen Øyhovden  
Grev Wedels plass 4  
0151 OSLO

### Regnskapsår

Årsregnskapets periode: 01.01.2021 - 31.12.2021

### Konsern

Morselskap i konsern: Nei

### Regnskapsregler

Regler for små foretak benyttet: Ja  
Benyttet ved utarbeidelsen av årsregnskapet til selskapet: Regnskapslovens alminnelige regler

### Årsregnskapet fastsatt av kompetent organ

Bekreftet av representant for selskapet: Espen Øyhovden  
Dato for fastsettelse av årsregnskapet: 30.06.2022

### Grunnlag for avgivelse

År 2021: Årsregnskapet er elektronisk innlevert  
År 2020: Tall er hentet fra elektronisk innlevert årsregnskap fra 2021

*Det er ikke krav til at årsregnskapet m.v. som sendes til Regnskapsregisteret er undertegnet. Kontrollen på at dette er utført ligger hos revisor/enhetens øverste organ. Sikkerheten ivaretas ved at innsender har rolle/rettighet for innsending av årsregnskapet via Altinn, og ved at det bekreftes at årsregnskapet er fastsatt av kompetent organ.*

Brønnøysundregistrene, 02.08.2023



## Resultatregnskap

Beløp i: NOK	Note	2021	2020
<b>RESULTATREGNSKAP</b>			
<b>Inntekter</b>			
Sum inntekter		0	0
<b>Kostnader</b>			
Annen driftskostnad	1	17 276	17 831
Sum kostnader		17 276	17 831
<b>Driftsresultat</b>		<b>-17 276</b>	<b>-17 831</b>
<b>Finansinntekter og finanskostnader</b>			
Annen renteinntekt		3	1
Annen finansinntekt		81 000	16 414
Sum finansinntekter		81 003	16 416
Annen rentekostnad		299	61
Annen finanskostnad		66 856	78 288
Sum finanskostnader		67 155	78 349
<b>Netto finans</b>		<b>13 848</b>	<b>-61 933</b>
<b>Ordinært resultat før skattekostnad</b>		<b>-3 427</b>	<b>-79 764</b>
<b>Ordinært resultat etter skattekostnad</b>		<b>-3 427</b>	<b>-79 764</b>
<b>Årsresultat</b>		<b>-3 427</b>	<b>-79 764</b>
<b>Årsresultat etter minoritetsinteresser</b>		<b>-3 427</b>	<b>-79 764</b>
<b>Overføringer og disponeringer</b>			
Udekket tap	3	-3 427	-79 764
Sum overføringer og disponeringer		-3 427	-79 764



### Balanse

Beløp i: NOK	Note	2021	2020
<b>BALANSE - EIENDELER</b>			
<b>Anleggsmidler</b>			
<b>Immaterielle eiendeler</b>			
Sum anleggsmidler		0	0
<b>Omløpsmidler</b>			
<b>Varer</b>			
<b>Investeringer</b>			
Andre markedsbaserte finansielle instrumenter	4	65 935	53 212
<b>Sum investeringer</b>		<b>65 935</b>	<b>53 212</b>
<b>Bankinnskudd, kontanter og lignende</b>			
Bankinnskudd, kontanter o.l.		436	1 263
<b>Sum bankinnskudd, kontanter og lignende</b>		<b>436</b>	<b>1 263</b>
<b>Sum omløpsmidler</b>		<b>66 371</b>	<b>54 474</b>
<b>SUM EIENDELER</b>		<b>66 371</b>	<b>54 474</b>
<b>BALANSE - EGENKAPITAL OG GJELD</b>			
<b>Egenkapital</b>			
<b>Innskutt egenkapital</b>			
Aksjekapital	3,5	400 000	400 000
Overkurs	3	10 000	10 000
<b>Sum innskutt egenkapital</b>		<b>410 000</b>	<b>410 000</b>
<b>Opptjent egenkapital</b>			
Udekket tap	3	382 812	379 385
<b>Sum opptjent egenkapital</b>		<b>-382 812</b>	<b>-379 385</b>
<b>Sum egenkapital</b>		<b>27 188</b>	<b>30 615</b>



## Balanse

<b>Beløp i: NOK</b>	<b>Note</b>	<b>2021</b>	<b>2020</b>
<b>Sum langsiktig gjeld</b>		<b>0</b>	<b>0</b>
<b>Kortsiktig gjeld</b>			
Leverandørgjeld		14 934	14 127
Annen kortsiktig gjeld		24 250	9 733
<b>Sum kortsiktig gjeld</b>		<b>39 184</b>	<b>23 860</b>
<b>Sum gjeld</b>		<b>39 184</b>	<b>23 860</b>
<b>SUM EGENKAPITAL OG GJELD</b>		<b>66 371</b>	<b>54 474</b>



## Brønnøysundregistrene

### ÅRSREGNSKAP FOR REGNSKAPSÅRET 2021 - GENERELL INFORMASJON

Journalnummer: 2022 846331

#### Enheten

Organisasjonsnummer: 988 864 811  
Organisasjonsform: Aksjeselskap  
Foretaksnavn: GRÜNERLØKKA INVEST AS  
Forretningsadresse: v/Espen Øyhovden  
Grev Wedels plass 4  
0151 OSLO

#### Regnskapsår

Årsregnskapets periode: 01.01.2021 - 31.12.2021

#### Konsern

Morselskap i konsern: Nei

#### Regnskapsregler

Regler for små foretak benyttet: Ja  
Benyttet ved utarbeidelsen av  
årsregnskapet til selskapet: Regnskapslovens alminnelige regler

#### Årsregnskapet fastsatt av kompetent organ

Bekreftet av representant for selskapet: Espen Øyhovden  
Dato for fastsettelse av årsregnskapet: 30.06.2022

#### Revisjon

Selskapet har besluttet at årsregnskapet  
ikke skal revideres: Ja  
Årsregnskapet er utarbeidet av ekstern  
autorisert regnskapsfører: Ja  
Ekstern autorisert regnskapsfører har i  
løpet av regnskapsåret bistått ved den  
løpende regnskapsføringen eller utført  
andre tjenester for selskapet enn å  
utarbeide årsregnskapet: Ja

#### Grunnlag for avgivelse

År 2021: Årsregnskap er elektronisk innlevert.  
År 2020: Tall er hentet fra elektronisk innlevert årsregnskap fra 2021.

*Det er ikke krav til at årsregnskapet m.v. som sendes til Regnskapsregisteret er undertegnet. Kontrollen på at dette er utført ligger hos revisor/enhetens øverste organ. Sikkerheten ivaretas ved at innsender har rolle/rettighet for innsending av årsregnskapet via Altinn, og ved at det bekreftes at årsregnskapet er fastsatt av kompetent organ.*

Brønnøysundregistrene, 02.08.2022

---

Brønnøysundregistrene  
Postadresse: Postboks 900, 8910 Brønnøysund  
Telefon: 75 00 75 00  
E-post: firmapost@brreg.no Internett: www.brreg.no  
Organisasjonsnummer: 974 760 673



Organisasjonsnr: 988 864 811  
GRÜNERLØKKA INVEST AS

## RESULTATREGNSKAP

Beløp i: NOK	Note	2021	2020
<b>RESULTATREGNSKAP</b>			
<b>Inntekter</b>			
Sum inntekter		0	0
<b>Kostnader</b>			
Annen driftskostnad	1	17 276	17 831
Sum kostnader		17 276	17 831
<b>Driftsresultat</b>		<b>-17 276</b>	<b>-17 831</b>
<b>Finansinntekter og finanskostnader</b>			
Annen renteinntekt		3	1
Annen finansinntekt		81 000	16 414
Sum finansinntekter		81 003	16 416
Annen rentekostnad		299	61
Annen finanskostnad		66 856	78 288
Sum finanskostnader		67 155	78 349
<b>Netto finans</b>		<b>13 848</b>	<b>-61 933</b>
<b>Ordinært resultat før skattekostnad</b>			
Ordinært resultat før skattekostnad		-3 427	-79 764
<b>Ordinært resultat etter skattekostnad</b>			
Ordinært resultat etter skattekostnad		-3 427	-79 764
<b>Årsresultat</b>		<b>-3 427</b>	<b>-79 764</b>
<b>Årsresultat etter minoritetsinteresser</b>			
Årsresultat etter minoritetsinteresser		-3 427	-79 764
<b>Overføringer og disponeringer</b>			
Udekket tap	3	-3 427	-79 764
Sum overføringer og disponeringer		-3 427	-79 764



Organisasjonsnr: 988 864 811  
GRÜNERLØKKA INVEST AS

## BALANSE

Beløp i: NOK	Note	2021	2020
<b>BALANSE - EIENDELER</b>			
<b>Anleggsmidler</b>			
<b>Immaterielle eiendeler</b>			
Sum anleggsmidler		0	0
<b>Omløpsmidler</b>			
<b>Varer</b>			
<b>Investeringer</b>			
Andre markedsbaserte finansielle instrumenter	4	65 935	53 212
Sum investeringer		65 935	53 212
<b>Bankinnskudd, kontanter og lignende</b>			
Bankinnskudd, kontanter o. l.		436	1 263
Sum bankinnskudd, kontanter og lignende		436	1 263
Sum omløpsmidler		66 371	54 474
<b>SUM EIENDELER</b>		<b>66 371</b>	<b>54 474</b>
<b>BALANSE - EGENKAPITAL OG GJELD</b>			
<b>Egenkapital</b>			
<b>Innskutt egenkapital</b>			
Aksjekapital	3,5	400 000	400 000
Overkurs	3	10 000	10 000
Sum innskutt egenkapital		410 000	410 000
<b>Opptjent egenkapital</b>			
Udekket tap	3	382 812	379 385
Sum opptjent egenkapital		-382 812	-379 385
Sum egenkapital		27 188	30 615
Sum langsiktig gjeld		0	0
<b>Kortsiktig gjeld</b>			
Leverandørgjeld		14 934	14 127
Annen kortsiktig gjeld		24 250	9 733
Sum kortsiktig gjeld		39 184	23 860
Sum gjeld		39 184	23 860



SUM EGENKAPITAL OG GJELD

66 371

54 474



Organisasjonsnr: 988 864 811  
GRØNERLØKKA INVEST AS

NOTEOPPLYSNINGER - SELSKAP - alle poster oppgitt i hele tall

## Note

Antall årsverk i regnskapsåret  
0.00

<u>Sum</u>	<u>Beløp</u>
<u>Balanseført verdi 31.12.</u>	<u>Varige driftsmidler Immaterielle eiend.</u>

## Konsernregnskap

Morselskapet sitt navn

Forretningskontor for morselskapet

Begrunnelse for at datterselskap er utelatt fra konsolideringen

Konsern, tilknyttet selskap m.v. - fordringer og gjeld

## Fordringer

<u>Samlet beløp - tilknyttet selskap</u>	<u>Årets</u>	<u>Fjorårets</u>
--	--------------	------------------

<u>Samlet beløp - foretak i samme konsern</u>	<u>Årets</u>	<u>Fjorårets</u>
---	--------------	------------------

<u>Samlet beløp - foretak i samme konsern</u>	<u>Årets</u>	<u>Fjorårets</u>
---	--------------	------------------

<u>Samlet beløp - felles kontrollert virksomhet</u>	<u>Årets</u>	<u>Fjorårets</u>
---	--------------	------------------

<u>Pantstillelse</u>	<u>Beløp</u>
----------------------	--------------

<u>Beholdning av egne aksjer</u>	<u>Antall</u>	<u>Pålydende</u>	<u>Andel av aksjek.</u>
----------------------------------	---------------	------------------	-------------------------



**Note**

**Lån og sikkerhetsstillelse til medlemmer**

Er det gitt lån eller sikkerhetsstillelse til ledende personer: Nei

Opplysninger om:

Medlemmer av:

Mer om lån og sikkerhetsstillelse

**Note**

**Noteopplysninger ut over minimumskravene for små foretak**

Fullstendige noteopplysninger fremkommer av vedlagte PDF-dokument



**Årsregnskap 2021  
for  
Grünerløkka Invest AS**

**Organisasjonsnr. 988864811**

**Utarbeidet av:**  
Saldo Regnskap AS  
Autorisert regnskapsførerselskap  
Grenseveien 107  
0663 OSLO  
Organisasjonsnr. 970918523



Grünerløkka Invest AS

## Resultatregnskap

	Note	2021	2020
<b>DRIFTSINNEKTER OG DRIFTSKOSTNADER</b>			
Driftsinntekter			
Sum driftsinntekter		0	0
Driftskostnader			
Annen driftskostnad	1	17 276	17 831
Sum driftskostnader		17 276	17 831
<b>DRIFTSRESULTAT</b>		<b>(17 276)</b>	<b>(17 831)</b>
<b>FINANSINNEKTER OG FINANSKOSTNADER</b>			
Finansinntekter			
Annen renteinntekt		3	1
Annen finansinntekt		81 000	16 414
Sum finansinntekter		81 003	16 416
Finanskostnader			
Annen rentekostnad		299	61
Annen finanskostnad		66 856	78 288
Sum finanskostnader		67 155	78 349
<b>NETTO FINANSPOSTER</b>		<b>13 848</b>	<b>(61 933)</b>
<b>ORDINÆRT RES. FØR SKATTEKOSTNAD</b>		<b>(3 427)</b>	<b>(79 764)</b>
Skattekostnad på ordinært resultat	2	0	0
<b>ORDINÆRT RESULTAT</b>		<b>(3 427)</b>	<b>(79 764)</b>
<b>ÅRSRESULTAT</b>		<b>(3 427)</b>	<b>(79 764)</b>
<b>OVERFØRINGER OG DISPONERINGER</b>			
Fremføring av udekket tap	3	(3 427)	(79 764)
<b>SUM OVERFØRINGER OG DISPONERINGER</b>		<b>(3 427)</b>	<b>(79 764)</b>



Grünerløkka Invest AS

**Balanse pr. 31.12.2021**

	Note	31.12.2021	31.12.2020
<b>EIENDELER</b>			
<b>OMLØPSMIDLER</b>			
<b>Investeringer</b>			
Andre markedsbaserte finansielle instr.	4	65 935	53 212
<b>Sum investeringer</b>		<b>65 935</b>	<b>53 212</b>
Bankinnskudd, kontanter o.l.		436	1 263
<b>SUM OMLØPSMIDLER</b>		<b>66 371</b>	<b>54 474</b>
<b>SUM EIENDELER</b>		<b>66 371</b>	<b>54 474</b>
<b>EGENKAPITAL OG GJELD</b>			
<b>EGENKAPITAL</b>			
<b>Innskutt egenkapital</b>			
Aksjekapital	3,5	400 000	400 000
Overkurs	3	10 000	10 000
<b>Sum innskutt egenkapital</b>		<b>410 000</b>	<b>410 000</b>
<b>Opptjent egenkapital</b>			
Udekket tap	3	(382 812)	(379 385)
<b>Sum opptjent egenkapital</b>		<b>(382 812)</b>	<b>(379 385)</b>
<b>SUM EGENKAPITAL</b>		<b>27 188</b>	<b>30 615</b>
<b>GJELD</b>			
<b>KORTSIKTIG GJELD</b>			
Leverandørgjeld		14 934	14 127
Annen kortsiktig gjeld		24 250	9 733
<b>SUM KORTSIKTIG GJELD</b>		<b>39 184</b>	<b>23 860</b>
<b>SUM GJELD</b>		<b>39 184</b>	<b>23 860</b>
<b>SUM EGENKAPITAL OG GJELD</b>		<b>66 371</b>	<b>54 474</b>

Oslo,

Espen Øyhovden



Grünerløkka Invest AS

## Noter 2021

### Regnskapsprinsipper:

Årsregnskapet er satt opp i samsvar med regnskapsloven og god regnskapsskikk for små foretak.

#### Omløpsmidler og kortsiktig gjeld

Omløpsmidler og kortsiktig gjeld omfatter normalt poster som forfaller til betaling innen ett år etter siste dag i regnskapsåret, samt poster som knytter seg til varekretsløpet. Omløpsmidler vurderes til laveste verdi av anskaffelseskost og antatt virkelig verdi (Laveste verdis prinsipp).

#### Anleggsmidler og langsiktig gjeld

Anleggsmidler omfatter eiendeler bestemt til varig eie og bruk for virksomheten. Anleggsmidler er vurdert til anskaffelseskost. Varige driftsmidler føres opp i balansen og avskrives over driftsmidlets forventede økonomiske levetid. Varige driftsmidler nedskrives til virkelig verdi ved verdifall som forventes ikke å være av forbigående art. Nedskrivninger blir reversert når grunnlaget for nedskrivningen ikke lenger finnes å være til stede.

#### Inntektsføring

Inntektsføring ved salg av varer skjer på leveringstidspunktet. Tjenester inntektsføres i takt med utførelsen. Andelen av salgsinntekter som knytter seg til fremtidige serviceytelser, balanseføres som uopptjent inntekt ved salget og inntektsføres deretter i takt med levering av ytelsene.

#### Valuta

Pengeposter i utenlandsk valuta vurderes etter børskursen på valutaen etter kursnoteringen på den siste dagen i regnskapsåret.

#### Fordringer

Kundefordringer føres opp i balansen til pålydende etter fradrag for avsetning til påregnelig tap. Avsetning til påregnelig tap gjøres på grunnlag av en individuell vurdering av de enkelte fordringene. I tillegg gjøres det for øvrige kundefordringer en uspesifisert avsetning for å dekke antatt tap.

Andre fordringer er også gjenstand for en tilsvarende vurdering.

#### Skatt

Skattekostnaden i resultatregnskapet omfatter periodens betalbare skatt som blir utlignet og forfaller til betaling i neste regnskapsår i tillegg til endring i utsatt skatt. Utsatt skatt er beregnet med skattesatsen ved utgangen av regnskapsåret (22 %) på grunnlag av skattereduserende og skatteøkende midlertidige forskjeller som eksisterer mellom regnskapsmessige og skattemessige verdier. I beregningen er det også medtatt skattemessig framførbart underskudd ved regnskapsårets utgang. Skatteøkende og skattereduserende midlertidige forskjeller som reverserer eller kan reversere i samme periode er utlignet og nettoført.

Eventuell utsatt skatt på merverdier i forbindelse med oppkjøp av datterselskap blir ikke utlignet.



Grünerløkka Invest AS

## Noter 2021

### Note 1 - Lønn og godtgjørelser mv til ledende personer og revisor

Selskapet har ingen ansatte og det er ikke utbetalt pensjonsytelser eller andre ytelser enn lønn til daglig leder og styremedlemmer.

Selskapet har ikke revisor.

Foretaket er ikke pliktig til å ha tjenstepensjonsordning for selskapets ansatte jfr. lov om obligatorisk tjenstepensjon. Foretaket har derfor ikke etablert en tjenstepensjonsordning.

### Note 2 - Skattekostnad på ordinært resultat

<b>Spesifikasjon av årets skattegrunnlag:</b>	<b>2021</b>
Resultat før skattekostnader	-3 427
Permanente og andre forskjeller	-11 515
<b>Inntekt</b>	<b>-14 942</b>

<b>Spesifikasjon av årets skattekostnad:</b>	<b>2021</b>
Beregnet skatt av årets resultat	0
<b>= Sum betalbar skatt</b>	<b>0</b>
<b>= Ordinær skattekostnad</b>	<b>0</b>

Betalbar skatt i balansen består av:	
<b>= Betalbar skatt i balansen</b>	<b>0</b>

### Midlertidige forskjeller og balanseført utsatt skatt

	<b>2021</b>	<b>2020</b>
- Fremførbart skattemessig underskudd	101 563	86 621
<b>Sum negative skatteøkende forskjeller</b>	<b>101 563</b>	<b>86 621</b>
Forskj. som ikke inngår i beregning av utsatt skatt	101 563	86 621



Grünerløkka Invest AS

## Noter 2021

### Note 3 - Egenkapital og disponeringer

	Aksjekapital / selskapskapital	Overkurs	Annen egenkapital	Sum egenkapital
Pr 1.1.	400 000	10 000	-379 385	30 615
-Til årets resultat			-3 427	-3 427
<b>Pr 31.12.</b>	<b>400 000</b>	<b>10 000</b>	<b>-382 812</b>	<b>27 188</b>
Fremført udekket tap				-3 427
<b>Totalt</b>				<b>-3 427</b>

Mer enn 3/4 av aksjekapital er tapt, men selskapet har ikke gjeld til eksterne parter. Hovedaksjonær planlegger en kapitalforhøyelse i nær fremtid. Styret bekrefter forutsetningen for fortsatt drift.

### Note 4 - Andre markedsbaserte finansielle instr.

Selskapet har følgende aksjer:

	Antall aksjer	Formues- verdi
BULLMOWIX3NON	717	50 400
<b>Sum</b>		<b>50 400</b>

### Note 5 - Aksjekapital

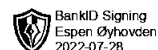
Selskapet har 4 000 aksjer pålydende kr 100 pr. aksje, samlet aksjekapital utgjør kr 400 000.

Selskapet har en aksjonær:

Navn	Antall	Eierandel
Espen Øyhovden	4 000	100,00 %

Aksjer eid av selskapets tillitsvalgte:

	Antall	Eierandel
Medlemmer av styret	4 000	100,00 %



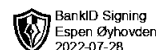
**Årsregnskap 2021  
for  
Grünerløkka Invest AS**

**Organisasjonsnr. 988864811**

**Utarbeidet av:**  
Saldo Regnskap AS  
Autorisert regnskapsførerselskap  
Grenseveien 107  
0663 OSLO  
Organisasjonsnr. 970918523



Grünerløkka Invest AS

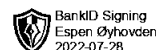


## Resultatregnskap

	Note	2021	2020
<b>DRIFTSINNEKTER OG DRIFTSKOSTNADER</b>			
<b>Driftsinntekter</b>			
<b>Sum driftsinntekter</b>		<b>0</b>	<b>0</b>
<b>Driftskostnader</b>			
Annen driftskostnad	1	17 276	17 831
<b>Sum driftskostnader</b>		<b>17 276</b>	<b>17 831</b>
<b>DRIFTSRESULTAT</b>		<b>(17 276)</b>	<b>(17 831)</b>
<b>FINANSINNEKTER OG FINANSKOSTNADER</b>			
<b>Finansinntekter</b>			
Annen renteinntekt		3	1
Annen finansinntekt		81 000	16 414
<b>Sum finansinntekter</b>		<b>81 003</b>	<b>16 416</b>
<b>Finanskostnader</b>			
Annen rentekostnad		299	61
Annen finanskostnad		66 856	78 288
<b>Sum finanskostnader</b>		<b>67 155</b>	<b>78 349</b>
<b>NETTO FINANSPOSTER</b>		<b>13 848</b>	<b>(61 933)</b>
<b>ORDINÆRT RES. FØR SKATTEKOSTNAD</b>		<b>(3 427)</b>	<b>(79 764)</b>
Skattekostnad på ordinært resultat	2	0	0
<b>ORDINÆRT RESULTAT</b>		<b>(3 427)</b>	<b>(79 764)</b>
<b>ÅRSRESULTAT</b>		<b>(3 427)</b>	<b>(79 764)</b>
<b>OVERFØRINGER OG DISPONERINGER</b>			
Fremføring av udekket tap	3	(3 427)	(79 764)
<b>SUM OVERFØRINGER OG DISPONERINGER</b>		<b>(3 427)</b>	<b>(79 764)</b>



## Grünerløkka Invest AS

**Balanse pr. 31.12.2021**

	Note	31.12.2021	31.12.2020
<b>EIENDELER</b>			
<b>OMLØPSMIDLER</b>			
<b>Investeringer</b>			
Andre markedsbaserte finansielle instr.	4	65 935	53 212
<b>Sum investeringer</b>		<b>65 935</b>	<b>53 212</b>
Bankinnskudd, kontanter o.l.		436	1 263
<b>SUM OMLØPSMIDLER</b>		<b>66 371</b>	<b>54 474</b>
<b>SUM EIENDELER</b>		<b>66 371</b>	<b>54 474</b>
<b>EGENKAPITAL OG GJELD</b>			
<b>EGENKAPITAL</b>			
<b>Innskutt egenkapital</b>			
Aksjekapital	3,5	400 000	400 000
Overkurs	3	10 000	10 000
<b>Sum innskutt egenkapital</b>		<b>410 000</b>	<b>410 000</b>
<b>Opptjent egenkapital</b>			
Udekket tap	3	(382 812)	(379 385)
<b>Sum opptjent egenkapital</b>		<b>(382 812)</b>	<b>(379 385)</b>
<b>SUM EGENKAPITAL</b>		<b>27 188</b>	<b>30 615</b>
<b>GJELD</b>			
<b>KORTSIKTIG GJELD</b>			
Leverandørgjeld		14 934	14 127
Annen kortsiktig gjeld		24 250	9 733
<b>SUM KORTSIKTIG GJELD</b>		<b>39 184</b>	<b>23 860</b>
<b>SUM GJELD</b>		<b>39 184</b>	<b>23 860</b>
<b>SUM EGENKAPITAL OG GJELD</b>		<b>66 371</b>	<b>54 474</b>

Oslo,

Espen Øyhovden



## Noter 2021

### Regnskapsprinsipper:

Årsregnskapet er satt opp i samsvar med regnskapsloven og god regnskapsskikk for små foretak.

#### Omløpsmidler og kortsiktig gjeld

Omløpsmidler og kortsiktig gjeld omfatter normalt poster som forfaller til betaling innen ett år etter siste dag i regnskapsåret, samt poster som knytter seg til varekretsløpet. Omløpsmidler vurderes til laveste verdi av anskaffelseskost og antatt virkelig verdi (Laveste verdis prinsipp).

#### Anleggsmidler og langsiktig gjeld

Anleggsmidler omfatter eiendeler bestemt til varig eie og bruk for virksomheten. Anleggsmidler er vurdert til anskaffelseskost. Varige driftsmidler føres opp i balansen og avskrives over driftsmidlets forventede økonomiske levetid. Varige driftsmidler nedskrives til virkelig verdi ved verdifall som forventes ikke å være av forbigående art. Nedskrivninger blir reversert når grunnlaget for nedskrivningen ikke lenger finnes å være til stede.

#### Inntektsføring

Inntektsføring ved salg av varer skjer på leveringstidspunktet. Tjenester inntektsføres i takt med utførelsen. Andelen av salgsinntekter som knytter seg til fremtidige serviceytelser, balanseføres som uopptjent inntekt ved salget og inntektsføres deretter i takt med levering av ytelsene.

#### Valuta

Pengeposter i utenlandsk valuta vurderes etter børskursen på valutaen etter kursnoteringen på den siste dagen i regnskapsåret.

#### Fordringer

Kundefordringer føres opp i balansen til pålydende etter fradrag for avsetning til påregnelig tap. Avsetning til påregnelig tap gjøres på grunnlag av en individuell vurdering av de enkelte fordringene. I tillegg gjøres det for øvrige kundefordringer en uspesifisert avsetning for å dekke antatt tap.

Andre fordringer er også gjenstand for en tilsvarende vurdering.

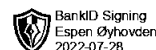
#### Skatt

Skattekostnaden i resultatregnskapet omfatter periodens betalbare skatt som blir utlignet og forfaller til betaling i neste regnskapsår i tillegg til endring i utsatt skatt. Utsatt skatt er beregnet med skattesatsen ved utgangen av regnskapsåret (22 %) på grunnlag av skattereduserende og skatteøkende midlertidige forskjeller som eksisterer mellom regnskapsmessige og skattemessige verdier. I beregningen er det også medtatt skattemessig framførbart underskudd ved regnskapsårets utgang. Skatteøkende og skattereduserende midlertidige forskjeller som reverserer eller kan reversere i samme periode er utlignet og nettoført.

Eventuell utsatt skatt på merverdier i forbindelse med oppkjøp av datterselskap blir ikke utlignet.



Grünerløkka Invest AS



## Noter 2021

### Note 1 - Lønn og godtgjørelser mv til ledende personer og revisor

Selskapet har ingen ansatte og det er ikke utbetalt pensjonsytelser eller andre ytelser enn lønn til daglig leder og styremedlemmer.

Selskapet har ikke revisor.

Foretaket er ikke pliktig til å ha tjenstepensjonsordning for selskapets ansatte jfr. lov om obligatorisk tjenstepensjon. Foretaket har derfor ikke etablert en tjenstepensjonsordning.

### Note 2 - Skattekostnad på ordinært resultat

<b>Spesifikasjon av årets skattegrunnlag:</b>	<b>2021</b>
Resultat før skattekostnader	-3 427
Permanente og andre forskjeller	-11 515
<b>Inntekt</b>	<b>-14 942</b>

<b>Spesifikasjon av årets skattekostnad:</b>	<b>2021</b>
Beregnet skatt av årets resultat	0
<b>= Sum betalbar skatt</b>	<b>0</b>
<b>= Ordinær skattekostnad</b>	<b>0</b>

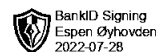
Betalbar skatt i balansen består av:	
<b>= Betalbar skatt i balansen</b>	<b>0</b>

### Midlertidige forskjeller og balanseført utsatt skatt

	<b>2021</b>	<b>2020</b>
- Fremførbart skattemessig underskudd	101 563	86 621
<b>Sum negative skatteøkende forskjeller</b>	<b>101 563</b>	<b>86 621</b>
Forskj. som ikke inngår i beregning av utsatt skatt	101 563	86 621



Grünerløkka Invest AS



## Noter 2021

### Note 3 - Egenkapital og disponeringer

	Aksjekapital / selskapskapital	Overkurs	Annen egenkapital	Sum egenkapital
Pr 1.1.	400 000	10 000	-379 385	30 615
-Til årets resultat			-3 427	-3 427
<b>Pr 31.12.</b>	<b>400 000</b>	<b>10 000</b>	<b>-382 812</b>	<b>27 188</b>
Fremført udekket tap				-3 427
<b>Totalt</b>				<b>-3 427</b>

Mer enn 3/4 av aksjekapital er tapt, men selskapet har ikke gjeld til eksterne parter. Hovedaksjonær planlegger en kapitalforhøyelse i nær fremtid. Styret bekrefter forutsetningen for fortsatt drift.

### Note 4 - Andre markedsbaserte finansielle instr.

Selskapet har følgende aksjer:

	Antall aksjer	Formues- verdi
BULLMOWIX3NON	717	50 400
<b>Sum</b>		<b>50 400</b>

### Note 5 - Aksjekapital

Selskapet har 4 000 aksjer pålydende kr 100 pr. aksje, samlet aksjekapital utgjør kr 400 000.

Selskapet har en aksjonær:

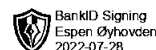
Navn	Antall	Eierandel
Espen Øyhovden	4 000	100,00 %

Aksjer eid av selskapets tillitsvalgte:

	Antall	Eierandel
Medlemmer av styret	4 000	100,00 %



Grünerløkka Invest AS



Kontospesifisert utskrift: 22.06.2022 15.58

**Resultatregnskap**

	Note	2021	2020
<b>DRIFTSINNEKTER OG DRIFTSKOSTNADER</b>			
<b>Driftsinntekter</b>			
<b>Sum driftsinntekter</b>		<b>0,00</b>	<b>0,00</b>
<b>Driftskostnader</b>			
Annen driftskostnad	1		
6705 Regnskapshonorar		16 884,00	17 761,00
7770 Bank og kortgebyrer		1,50	0,00
7790 Annen kostnad m/fradrag		390,00	70,00
<b>Sum Annen driftskostnad</b>		<b>17 275,50</b>	<b>17 831,00</b>
<b>Sum driftskostnader</b>		<b>17 275,50</b>	<b>17 831,00</b>
<b>DRIFTSRESULTAT</b>		<b>(17 275,50)</b>	<b>(17 831,00)</b>
<b>FINANSINNEKTER OG FINANSKOSTNADER</b>			
<b>Finansinntekter</b>			
Annen renteinntekt			
8050 Renteinntekt bankinnskudd		3,22	1,30
<b>Sum Annen renteinntekt</b>		<b>3,22</b>	<b>1,30</b>
Annen finansinntekt			
8074 Gevinst aksjer skattepliktig		64 037,72	0,00
8077 Gevinst ved realisasjon av aksj		16 962,46	16 414,38
<b>Sum Annen finansinntekt</b>		<b>81 000,18</b>	<b>16 414,38</b>
<b>Sum finansinntekter</b>		<b>81 003,40</b>	<b>16 415,68</b>
<b>Finanskostnader</b>			
Annen rentekostnad			
8150 Annen rentekostnad		0,00	61,00
8155 Rentekostnad leverandørgjeld		299,19	0,00
<b>Sum Annen rentekostnad</b>		<b>299,19</b>	<b>61,00</b>
Annen finanskostnad			
8174 Tap aksjer skattepliktig		61 408,00	0,00
8177 Tap ved realisasjon av aksjer		5 447,76	78 288,00
<b>Sum Annen finanskostnad</b>		<b>66 855,76</b>	<b>78 288,00</b>
<b>Sum finanskostnader</b>		<b>67 154,95</b>	<b>78 349,00</b>
<b>NETTO FINANSPOSTER</b>		<b>13 848,45</b>	<b>(61 933,32)</b>
<b>ORDINÆRT RES. FØR SKATTEKOSTNAD</b>		<b>(3 427,05)</b>	<b>(79 764,32)</b>
Skattekostnad på ordinært resultat	2		
<b>ORDINÆRT RESULTAT</b>		<b>(3 427,05)</b>	<b>(79 764,32)</b>
<b>ÅRSRESULTAT</b>		<b>(3 427,05)</b>	<b>(79 764,32)</b>
<b>OVERFØRINGER OG DISPONERINGER</b>			
Fremføring av udekket tap	3		
8990 Udekket tap		(3 427,05)	(79 764,32)
<b>Sum Fremføring av udekket tap</b>		<b>(3 427,05)</b>	<b>(79 764,32)</b>
<b>SUM OVERFØRINGER OG DISPONERINGER</b>		<b>(3 427,05)</b>	<b>(79 764,32)</b>

Kontospesifisert Offentlig Regnskap for Grünerløkka Invest AS

Organisasjonsnr. 988864811 Side1av3



Grünerløkka Invest AS



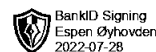
Kontospesifisert utskrift: 22.06.2022 15.58

## Resultatregnskap

Note	2021	2020
------	------	------



## Grünerløkka Invest AS

**Balanse pr. 31.12.2021**

	Note	31.12.2021	31.12.2020
<b>EIENDELER</b>			
<b>OMLØPSMIDLER</b>			
<b>Investeringer</b>			
Andre markedsbaserte finansielle instr.	4		
1850 Markedsbaserte sertifikater		65 935,45	53 211,50
<b>Sum Andre markedsbaserte finansielle instr.</b>		<b>65 935,45</b>	<b>53 211,50</b>
<b>Sum investeringer</b>		<b>65 935,45</b>	<b>53 211,50</b>
Bankinnskudd, kontanter o.l.			
1920 DnB 1506 25 91274		174,25	424,94
1921 DnB 1578 10 37459 Aksjehandelsk		261,66	837,97
<b>Sum Bankinnskudd, kontanter o.l.</b>		<b>435,91</b>	<b>1 262,91</b>
<b>SUM OMLØPSMIDLER</b>		<b>66 371,36</b>	<b>54 474,41</b>
<b>SUM EIENDELER</b>		<b>66 371,36</b>	<b>54 474,41</b>
<b>EGENKAPITAL OG GJELD</b>			
<b>EGENKAPITAL</b>			
<b>Innskutt egenkapital</b>			
Aksjekapital	3,5		
2000 Aksjekapital		400 000,00	400 000,00
<b>Sum Aksjekapital</b>		<b>400 000,00</b>	<b>400 000,00</b>
Overkurs	3		
2020 Overkursfond		10 000,00	10 000,00
<b>Sum Overkurs</b>		<b>10 000,00</b>	<b>10 000,00</b>
<b>Sum innskutt egenkapital</b>		<b>410 000,00</b>	<b>410 000,00</b>
<b>Opptjent egenkapital</b>			
Udekket tap	3		
2080 Udekket tap		(382 812,36)	(379 385,31)
<b>Sum Udekket tap</b>		<b>(382 812,36)</b>	<b>(379 385,31)</b>
<b>Sum opptjent egenkapital</b>		<b>(382 812,36)</b>	<b>(379 385,31)</b>
<b>SUM EGENKAPITAL</b>		<b>27 187,64</b>	<b>30 614,69</b>
<b>GJELD</b>			
<b>KORTSIKTIG GJELD</b>			
Leverandørgjeld			
2400 Leverandørgjeld		14 934,00	14 127,00
<b>Sum Leverandørgjeld</b>		<b>14 934,00</b>	<b>14 127,00</b>
Annen kortsiktig gjeld			
1575 Mellomregning aksjonærer		24 249,72	9 732,72
<b>Sum Annen kortsiktig gjeld</b>		<b>24 249,72</b>	<b>9 732,72</b>
<b>SUM KORTSIKTIG GJELD</b>		<b>39 183,72</b>	<b>23 859,72</b>
<b>SUM GJELD</b>		<b>39 183,72</b>	<b>23 859,72</b>
<b>SUM EGENKAPITAL OG GJELD</b>		<b>66 371,36</b>	<b>54 474,41</b>