



ÅRSREGNSKAPET FOR REGNSKAPSÅRET 2022 - GENERELL INFORMASJON

Enheten

Organisasjonsnummer: 954 181 804
Organisasjonsform: Aksjeselskap
Foretaksnavn: ÅL TRELAST AS
Forretningsadresse: Liagardsvegen 6
3570 ÅL

Regnskapsår

Årsregnskapets periode: 01.01.2022 - 31.12.2022

Konsern

Morselskap i konsern: Nei

Regnskapsregler

Regler for små foretak benyttet: Ja
Benyttet ved utarbeidelsen av årsregnskapet til selskapet: Regnskapslovens alminnelige regler

Årsregnskapet fastsatt av kompetent organ

Bekreftet av representant for selskapet: Torgny Stave
Dato for fastsettelse av årsregnskapet: 08.06.2023

Grunnlag for avgivelse

År 2022: Årsregnskapet er elektronisk innlevert
År 2021: Tall er hentet fra elektronisk innlevert årsregnskap fra 2022

Det er ikke krav til at årsregnskapet m.v. som sendes til Regnskapsregisteret er undertegnet. Kontrollen på at dette er utført ligger hos revisor/enhetens øverste organ. Sikkerheten ivaretas ved at innsender har rolle/rettighet for innsending av årsregnskapet via Altinn, og ved at det bekreftes at årsregnskapet er fastsatt av kompetent organ.

Brønnøysundregistrene, 23.06.2024



Resultatregnskap

Beløp i: NOK	Note	2022	2021
RESULTATREGNSKAP			
Inntekter			
Salgsinntekt	9	6 807 051	7 451 626
Andre driftsinntekter			105
Sum inntekter		6 807 051	7 451 731
Kostnader			
Vareforbruk		2 203 918	2 628 526
Lønnskostnad	10	2 774 097	2 507 055
Ordinære avskrivninger		63 579	39 388
Andre driftskostnader	10, 12	1 018 687	972 329
Tap på fordringer		-25 721	67 758
Sum kostnader		6 034 560	6 215 055
Driftsresultat		772 491	1 236 675
Finansinntekter og finanskostnader			
Annen renteinntekt		3 898	3 171
Andre finansinntekter		23 186	24 286
Sum finansinntekter		27 084	27 457
Annen rentekostnad		46 875	55 586
Sum finanskostnader		46 875	55 586
Netto finans		-19 791	-28 129
Ordinært resultat før skattekostnad		752 700	1 208 546
SKATTEKOSTNAD PÅ ORDINÆRT RESULTAT	1	141 306	266 577
Ordinært resultat etter skattekostnad		611 394	941 969
Årsresultat	7	611 394	941 969
Årsresultat etter minoritetsinteresser		611 394	941 969
Totalresultat		611 394	941 969



Resultatregnskap

Beløp i: NOK	Note	2022	2021
Overføringer og disponeringer			
Ordinært utbytte		207 400	207 400
Dekket fra / avsatt til annen egenkapital		403 994	734 569
Sum overføringer og disponeringer		611 394	941 969



Balanse

Beløp i: NOK	Note	2022	2021
BALANSE - EIENDELER			
Anleggsmidler			
Immaterielle eiendeler			
Utsatt skattefordel	1		
Varige driftsmidler			
Bygninger	2, 8	524 695	524 695
Maskiner og anlegg	2	306 736	370 214
Sum varige driftsmidler	2	831 431	894 909
Finansielle anleggsmidler			
Obligasjoner og andre fordringer		55 335	54 923
Sum finansielle anleggsmidler		55 335	54 923
Sum anleggsmidler		886 766	949 832
Omløpsmidler			
Varer			
Varebeholdning	3, 8	2 675 646	2 612 534
Sum varer		2 675 646	2 612 534
Fordringer			
Kundefordringer	4, 8	671 741	824 857
Andre kortsiktige fordringer		175 066	249 147
Sum fordringer		846 807	1 074 004
Bankinnskudd, kontanter og lignende			
Bankinnskudd, kontanter o.l.	5	2 198 390	2 258 605
Sum bankinnskudd, kontanter og lignende		2 198 390	2 258 605
Sum omløpsmidler		5 720 844	5 945 143
SUM EIENDELER		6 607 610	6 894 975

BALANSE - EGENKAPITAL OG GJELD



Balanse

Beløp i: NOK	Note	2022	2021
Egenkapital			
Innskutt egenkapital			
Aksjekapital (1 287 aksjer à kr 1 000)	6	1 287 000	1 287 000
Beholdning av egne aksjer		-300 000	-300 000
Overkurs		500 000	500 000
Sum innskutt egenkapital		1 487 000	1 487 000
Opptjent egenkapital			
Annen egenkapital		2 942 617	2 538 623
Sum opptjent egenkapital		2 942 617	2 538 623
Sum egenkapital	7	4 429 617	4 025 623
Gjeld			
Langsiktig gjeld			
Utsatt skatt	1		
Annen langsiktig gjeld			
Gjeld til kredittinstitusjoner	8	651 941	1 259 025
Sum annen langsiktig gjeld		651 941	1 259 025
Sum langsiktig gjeld		651 941	1 259 025
Kortsiktig gjeld			
Leverandørgjeld		394 967	415 324
Betalbar skatt	1	141 306	266 577
Skyldige offentlige avgifter		453 249	439 632
Skyldig utbytte		207 400	207 400
Annen kortsiktig gjeld		329 129	281 394
Sum kortsiktig gjeld		1 526 051	1 610 327
Sum gjeld		2 177 992	2 869 352
SUM EGENKAPITAL OG GJELD		6 607 610	6 894 975



Brønnøysundregistrene

ÅRSREGNSKAP FOR REGNSKAPSÅRET 2022 - GENERELL INFORMASJON

Journalnummer: 2023 643287

Enheten

Organisasjonsnummer: 954 181 804
Organisasjonsform: Aksjeselskap
Foretaksnavn: ÅL TRELAST AS
Forretningsadresse: Liagardsvegen 6
3570 ÅL

Regnskapsår

Årsregnskapets periode: 01.01.2022 - 31.12.2022

Konsern

Morselskap i konsern: Nei

Regnskapsregler

Regler for små foretak benyttet: Ja
Benyttet ved utarbeidelsen av
årsregnskapet til selskapet: Regnskapslovens alminnelige regler

Årsregnskapet fastsatt av kompetent organ

Bekreftet av representant for selskapet: Torgny Stave
Dato for fastsettelse av årsregnskapet: 08.06.2023

Revisjon

Årsregnskapet er utarbeidet av ekstern
autorisert regnskapsfører: Ja
Ekstern autorisert regnskapsfører har i
løpet av regnskapsåret bistått ved den
løpende regnskapsføringen eller utført
andre tjenester for selskapet enn å
utarbeide årsregnskapet: Ja

Grunnlag for avgivelse

År 2022: Årsregnskap er elektronisk innlevert.
År 2021: Tall er hentet fra elektronisk innlevert årsregnskap fra 2022.

Det er ikke krav til at årsregnskapet m.v. som sendes til Regnskapsregisteret er undertegnet. Kontrollen på at dette er utført ligger hos revisor/enhetens øverste organ. Sikkerheten ivaretas ved at innsender har rolle/rettighet for innsending av årsregnskapet via Altinn, og ved at det bekreftes at årsregnskapet er fastsatt av kompetent organ.

Brønnøysundregistrene, 03.08.2023

Brønnøysundregistrene
Postadresse: Postboks 900, 8910 Brønnøysund
Telefon: 75 00 75 00
E-post: firmapost@brreg.no Internett: www.brreg.no
Organisasjonsnummer: 974 760 673



Organisasjonsnr: 954 181 804
ÅL TRELAST AS

RESULTATREGNSKAP

Beløp i: NOK	Note	2022	2021
RESULTATREGNSKAP			
Inntekter			
Salgsinntekt	9	6 807 051	7 451 626
Andre driftsinntekter			105
Sum inntekter		6 807 051	7 451 731
Kostnader			
Vareforbruk		2 203 918	2 628 526
Lønnskostnad	10	2 774 097	2 507 055
Ordinære avskrivninger		63 579	39 388
Andre driftskostnader	10, 12	1 018 687	972 329
Tap på fordringer		-25 721	67 758
Sum kostnader		6 034 560	6 215 055
Driftsresultat		772 491	1 236 675
Finansinntekter og finanskostnader			
Annen renteinntekt		3 898	3 171
Andre finansinntekter		23 186	24 286
Sum finansinntekter		27 084	27 457
Annen rentekostnad		46 875	55 586
Sum finanskostnader		46 875	55 586
Netto finans		-19 791	-28 129
Ordinært resultat før skattekostnad		752 700	1 208 546
SKATTEKOSTNAD PÅ ORDINÆRT RESULTAT	1	141 306	266 577
Ordinært resultat etter skattekostnad		611 394	941 969
Årsresultat	7	611 394	941 969
Årsresultat etter minoritetsinteresser		611 394	941 969
Totalresultat		611 394	941 969
Overføringer og disponeringer			
Ordinært utbytte		207 400	207 400
Dekket fra / avsatt til annen egenkapital		403 994	734 569
Sum overføringer og disponeringer		611 394	941 969



Organisasjonsnr: 954 181 804
ÅL TRELAST AS

BALANSE

Beløp i: NOK	Note	2022	2021
BALANSE - EIENDELER			
Anleggsmidler			
Immaterielle eiendeler			
Utsatt skattefordel	1		
Varige driftsmidler			
Bygninger	2, 8	524 695	524 695
Maskiner og anlegg	2	306 736	370 214
Sum varige driftsmidler	2	831 431	894 909
Finansielle anleggsmidler			
Obligasjoner og andre fordringer		55 335	54 923
Sum finansielle anleggsmidler		55 335	54 923
Sum anleggsmidler		886 766	949 832
Omløpsmidler			
Varer			
Varebeholdning	3, 8	2 675 646	2 612 534
Sum varer		2 675 646	2 612 534
Fordringer			
Kundefordringer	4, 8	671 741	824 857
Andre kortsiktige fordringer		175 066	249 147
Sum fordringer		846 807	1 074 004
Bankinnskudd, kontanter og lignende			
Bankinnskudd, kontanter o. l.	5	2 198 390	2 258 605
Sum bankinnskudd, kontanter og lignende		2 198 390	2 258 605
Sum omløpsmidler		5 720 844	5 945 143
SUM EIENDELER		6 607 610	6 894 975
BALANSE - EGENKAPITAL OG GJELD			
Egenkapital			
Innskutt egenkapital			
Aksjekapital (1 287 aksjer à kr 1 000)	6	1 287 000	1 287 000
Beholdning av egne aksjer		-300 000	-300 000



Overkurs		500 000	500 000
Sum innskutt egenkapital		1 487 000	1 487 000
Opptjent egenkapital			
Annen egenkapital		2 942 617	2 538 623
Sum opptjent egenkapital		2 942 617	2 538 623
Sum egenkapital	7	4 429 617	4 025 623
Gjeld			
Langsiktig gjeld			
Utsatt skatt	1		
Annen langsiktig gjeld			
Gjeld til			
kredittinstitusjoner	8	651 941	1 259 025
Sum annen langsiktig gjeld		651 941	1 259 025
Sum langsiktig gjeld		651 941	1 259 025
Kortsiktig gjeld			
Leverandørgjeld		394 967	415 324
Betalbar skatt	1	141 306	266 577
Skyldige offentlige			
avgifter		453 249	439 632
Skyldig utbytte		207 400	207 400
Annen kortsiktig gjeld		329 129	281 394
Sum kortsiktig gjeld		1 526 051	1 610 327
Sum gjeld		2 177 992	2 869 352
SUM EGENKAPITAL OG GJELD		6 607 610	6 894 975



Organisasjonsnr: 954 181 804
ÅL TRELAST AS

NOTEOPPLYSNINGER - SELSKAP - alle poster oppgitt i hele tall

Note
10

Antall årsverk i regnskapsåret
6.00

Sum Beløp

Balanseført verdi 31.12. Varige driftsmidler Immaterielle eiend.

Konsernregnskap

Morselskapet sitt navn

Forretningskontor for morselskapet

Begrunnelse for at datterselskap er utelatt fra konsolideringen

Samlet beløp - tilknyttet selskap Årets Fjorårets

Samlet beløp - foretak i samme konsern Årets Fjorårets

Samlet beløp - foretak i samme konsern Årets Fjorårets

Samlet beløp - felles kontrollert virksomhet Årets Fjorårets

Pantstillelse Beløp

Beholdning av egne aksjer Antall Pålydende Andel av aksjek.



Årsregnskap 2022

Ål Trelast AS

Resultatregnskap
Balanse
Noter til regnskapet

Org.nr.: 954 181 804



Resultatregnskap

ÅI Trelast AS

DRIFTSINNTEKTER OG DRIFTSKOSTNADER	Note	2022	2021
DRIFTSINNTEKTER			
Salgsinntekt	9	6 807 051	7 451 626
Andre driftsinntekter		0	105
SUM DRIFTSINNTEKTER		6 807 051	7 451 731
DRIFTSKOSTNADER			
Vareforbruk		2 203 918	2 628 526
Lønnskostnad	10	2 774 097	2 507 055
Ordinære avskrivninger		63 579	39 388
Andre driftskostnader	10, 12	1 018 687	972 329
Tap på fordringer		-25 721	67 758
SUM DRIFTSKOSTNADER		6 034 560	6 215 055
DRIFTSRESULTAT		772 491	1 236 675
FINANSINNTEKTER OG -KOSTNADER			
Renteinntekter		3 898	3 171
Andre finansinntekter		23 186	24 286
Rentekostnader		46 875	55 586
RESULTAT AV FINANSPOSTER		-19 791	-28 129
ORDINÆRT RESULTAT FØR SKATTEKOSTNAD		752 700	1 208 546
SKATTEKOSTNAD PÅ ORDINÆRT RESULTAT	1	141 306	266 577
ÅRETS RESULTAT	7	611 394	941 969
OVERFØRINGER			
Avsatt til utbytte		207 400	207 400
Dekket fra / avsatt til annen egenkapital		403 994	734 569
		611 394	941 969



Balanse			
AI Trelast AS			
EIENDELER	Note	2022	2021
ANLEGGSMIDLER			
Varige driftsmidler			
Bygninger	2, 8	524 695	524 695
Maskiner og anlegg	2	306 736	370 214
Sum varige driftsmidler	2	831 431	894 909
Finansielle anleggsmidler			
Obligasjoner og andre fordringer		55 335	54 923
SUM ANLEGGSMIDLER		886 766	949 832
OMLØPSMIDLER			
Varer			
Varebeholdning	3, 8	2 675 646	2 612 534
Fordringer			
Kundefordringer	4, 8	671 741	824 857
Andre kortsiktige fordringer		175 066	249 147
Sum fordringer		846 807	1 074 004
Bankinnskudd, kontanter o.l.	5	2 198 390	2 258 605
SUM OMLØPSMIDLER		5 720 844	5 945 143
SUM EIENDELER		6 607 610	6 894 975




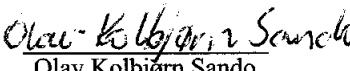
Balanse


ÅI Trelast AS


EGENKAPITAL OG GJELD	Note	2022	2021
EGENKAPITAL			
Innskutt egenkapital			
Aksjekapital (1 287 aksjer à kr 1 000)	6	1 287 000	1 287 000
Egne aksjer		-300 000	-300 000
Overkurs		500 000	500 000
Sum innskutt egenkapital		1 487 000	1 487 000
Opptjent egenkapital			
Annen egenkapital		2 942 617	2 538 623
SUM EGENKAPITAL	7	4 429 617	4 025 623
GJELD			
Annen langsiktig gjeld			
Gjeld til kredittinstitusjoner	8	651 941	1 259 025
Kortsiktig gjeld			
Leverandørgjeld		394 967	415 324
Betalbar skatt	1	141 306	266 577
Skyldige offentlige avgifter		453 249	439 632
Skyldig utbytte		207 400	207 400
Annen kortsiktig gjeld		329 129	281 394
Sum kortsiktig gjeld		1 526 051	1 610 327
SUM GJELD		2 177 992	2 869 352
SUM EGENKAPITAL OG GJELD		6 607 610	6 894 975

ÅI, 03.02.2023
Styret i ÅI Trelast AS


Tofny Stave
styremedlem/daglig leder


Olav Kolbjørn Sando
styremedlem


John Bjella
styremedlem


Trond Ask Henriksen
styreleder



Regnskapsprinsipper

Årsregnskapet er satt opp i samsvar med regnskapsloven og NRS 8 - God regnskapsskikk for små foretak.

Driftsinntekter

Inntektsføring ved salg av varer skjer på leveringstidspunktet. Tjenester inntektsføres etter hvert som de leveres.

Skatt

Skattekostnaden i resultatregnskapet omfatter både periodens betalbare skatt og endring i utsatt skatt. Utsatt skatt er beregnet med 22 % på grunnlag av de midlertidige forskjeller som eksisterer mellom regnskapsmessige og skattemessige verdier, samt ligningsmessig underskudd til fremføring ved utgangen av regnskapsåret. Skatteøkende og skattereduserende midlertidige forskjeller som reverserer eller kan reverseres i samme periode er utlignet og nettoført.

Klassifisering og vurdering av anleggsmidler

Anleggsmidler omfatter eiendeler bestemt til varig eie og bruk. Anleggsmidler er vurdert til anskaffelseskost. Varige driftsmidler balanseføres og avskrives over driftsmidlets økonomiske levetid. Avskrivningsperioden for fast eiendom anskaffet etter 2009 er dekomponert i en del som gjelder råbygget og en del som gjelder faste tekniske installasjoner. Varige driftsmidler nedskrives til gjenvinnbart beløp ved verdifall som forventes ikke å være forbigående. Gjenvinnbart beløp er det høyeste av netto salgsverdi og verdi i bruk. Verdi i bruk er nåverdi av fremtidige kontantstrømmer knyttet til eiendelen. Nedskrivningen reverseres når grunnlaget for nedskrivningen ikke lenger er til stede.

Klassifisering og vurdering av omløpsmidler

Omløpsmidler og kortsiktig gjeld omfatter normalt poster som forfaller til betaling innen ett år etter balansedagen, samt poster som knytter seg til varekretsløpet. Omløpsmidler vurderes til laveste verdi av anskaffelseskost og virkelig verdi.

Varer

Varer er vurdert til det laveste av anskaffelseskost og netto salgsverdi.

Fordringer

Kundefordringer og andre fordringer oppføres til pålydende etter fradrag for avsetning til forventet tap. Avsetning til tap gjøres på grunnlag av en individuell vurdering av de enkelte fordringene.



Note 1 Skatt

Årets skattekostnad	2022	2021
Resultatført skatt på ordinært resultat:		
Betalbar skatt	141 306	266 577
Endring i utsatt skattefordel	0	0
Skattekostnad ordinært resultat	141 306	266 577
Skattepliktig inntekt:		
Resultat før skatt	752 700	1 208 546
Permanente forskjeller	605	77
Endring i midlertidige forskjeller	-111 006	3 090
Skattepliktig inntekt	642 299	1 211 713
Betalbar skatt i balansen:		
Betalbar skatt på årets resultat	141 306	266 577
Sum betalbar skatt i balansen	141 306	266 577

Skatteeffekten av midlertidige forskjeller som har gitt opphav til utsatt skatt og utsatte skattefordeler, spesifisert på typer av midlertidige forskjeller

	2022	2021	Endring
Varige driftsmidler	-644 704	-655 710	-11 006
Fordringer	-250 000	-350 000	-100 000
Sum	-894 704	-1 005 710	-111 006
Inngår ikke i beregningen av utsatt skatt	894 704	1 005 710	111 006
Utsatt skattefordel (22 %)	0	0	0

I henhold til God regnskapsskikk for små foretak balanseføres ikke utsatt skattefordel.

**Note 2 Varige driftsmidler**

	Veg og lagerplass	Maskiner, inventar m.v	Totalt
Anskaffelseskost 01.01	524 695	1 177 238	1 701 933
Tilgang			0
Avgang			0
Anskaffelseskost 31.12	524 695	1 177 238	1 701 933
Akk. av-/nedskrivninger	0	870 502	870 502
Balanseført 31.12	524 695	306 736	831 431
Årets avskrivninger	0	63579	63 579
Avskrivningssats	-	12,5 %	
Avskrivningsplan	-	Lineær	
Økonomisk levetid	-	8 år	

Note 3 Varebeholdning

Varer er vurdert til det laveste av gjennomsnittlig anskaffelseskost og netto salgsverdi. Det er foretatt forsvarlig nedskrivning for ukurans.

Pr 31.12.2022 utgjorde ukuransnedskrivningen kr 0.

Note 4 Kundefordringer

Kundefordringer i balansen fremkommer slik:	2022	2021
Kundefordringer til pålydende	921 741	1 174 857
Avsetning til tap på fordringer pr 31.12	-250 000	-350 000
Kundefordringer i balansen	671 741	824 857

Tap på fordringer i resultatregnskapet fremkommer slik:	2022	2021
Avsetning til tap på fordringer 01.01	350 000	300 000
Avsetning til tap på fordringer 31.12	250 000	350 000
Realisert i perioden	75 890	19 558
Innkomet på tidl. avskrevne fordringer	1 612	1 800
Tap på fordringer i resultatregnskapet	-25 721	-32 242

Note 5 Bankinnskudd

Innestående midler på skattetrekkkonto (bundne midler) er på kr. 113 937.



Note 6 Aksjonærer

Aksjekapitalen i Ål Trelast AS pr. 31.12.2022 består av:

	Antall	Pålydende	Bokført
Ordinære aksjer	1 287	1 000,0	1 287 000
Sum	1 287		1 287 000

Eierstruktur

	Ordinære	Eierandel	Stemmeandel
Trond Ask Henriksen	159	12,35	15,33
Håkon Engebret Stranden	10	0,78	0,96
Torgny Stave	434	33,72	41,85
Olav Kolbjørn Sando	434	33,72	41,85
Ål Trelast AS	250	19,43	0,00
Totalt antall aksjer	1 287	100,00	100,00

Aksjer og opsjoner eiet av medlemmer i styret og daglig leder:

Navn	Verv	Ordinære
Trond Ask Henriksen	styreleder	159
Torgny Stave	styremedlem/daglig leder	434
Olav Kolbjørn Sando	styremedlem	434
Totalt antall aksjer		1 027

Note 7 Egenkapital

	Aksjekapital	Overkurs	Egne aksjer	Annen egenkapital	Sum egenkapital
Pr. 31.12.2021	1 287 000	500 000	-300 000	2 538 623	4 025 623
Årets resultat				611 394	611 394
Utbytte				-207 400	-207 400
Pr 31.12.2022	1 287 000	500 000	-300 000	2 942 617	4 429 617

**Note 8 Gjeld, pantstillelser og garantier m.v**

	2022	2021
Gjeld som forfaller til betaling senere enn fem år	0	0
Gjeld som er sikret ved pant o.l		
Gjeldsbrevlån	651 941	1 259 025
Påløpte renter gjeldsbrevlån	6 694	6 080
Sum	658 635	1 265 105

I tillegg er det stillet en bankgaranti pålydende kr 200.000 som sikkerhet overfor selskapets hovedkreditor, Viken Skog SA.

Balanseført verdi av eiendeler som er stillet som sikkerhet for denne gjeld:	2022	2021
Varelager	2 675 646	2 612 534
Kundefordringer	671 741	824 857
Driftsløsøre	0	0
Bygninger	524 695	524 695
Sum	3 872 082	3 962 086

Note 9 Salgsinntekter

Inntekt resultatføres som hovedregel når den er opptjent.
Inntektsføring av varer og tjenester foretas når varen leveres og tjenesten blir utført.

Note 10 Lønnskostnader og ytelser, godtgjørelser til daglig leder, styret og revisor**Lønnskostnader**

	2022	2021
Lønninger	2 417 560	2 189 639
Arbeidsgiveravgift	263 682	233 611
Pensjonskostnader	47 332	36 909
Andre ytelser	45 523	46 896
Sum	2 774 097	2 507 055

Selskapet har i 2022 sysselsatt 6 årsverk.

Pensjonsforpliktelser

Selskapet er pliktig til å ha tjenstepensjonsordning etter lov om obligatorisk tjenstepensjon.
Selskapets pensjonsordninger tilfredsstiller kravene i denne lov.



Note 11 Nærstående parter

Kjøp fra nærstående parter:

Selskapet har betalt kr 25 000 i tomteleie til en av aksjeeierne.

Note 12 Leasingavtaler

Selskapet har inngått leasingavtale på høvel og båndsg. Kostnadsført leie utgjør kr 190 593, og inngår i andre driftskostnader.



Statsautorisert revisor
Per Amund Brenno

ORG. NR.: 919 635 088

Tlf: 91 35 40 16

E post:
per.amund.brenno@gmail.com

Brennovegen 160

3540 NESBYEN

UAVHENGIG REVISORS BERETNING
Til generalforsamlingen i Ål Trelast AS

Uttalelse om revisjonen av årsregnskapet

Konklusjon

Vi har revidert årsregnskapet for Ål Trelast AS som viser et overskudd på kr 611 394. Årsregnskapet består av balanse per 31. desember 2022, resultatregnskap for regnskapsåret avsluttet per denne datoen og noter til årsregnskapet, herunder et sammendrag av viktige regnskapsprinsipper.

Etter vår mening

- oppfyller årsregnskapet gjeldende lovkrav, og
- gir årsregnskapet et rettviseende bilde av selskapets finansielle stilling per 31. desember 2022 og av dets resultater for regnskapsåret avsluttet per denne datoen i samsvar med regnskapslovens regler og god regnskapsskikk i Norge.

Grunnlag for konklusjonen

Vi har gjennomført revisjonen i samsvar med International Standards on Auditing (ISA-ene). Våre oppgaver og plikter i henhold til disse standardene er beskrevet nedenfor under Revisors oppgaver og plikter ved revisjonen av årsregnskapet. Vi er uavhengige av selskapet i samsvar med kravene i relevante lover og forskrifter i Norge og International Code of Ethics for Professional Accountants (inkludert internasjonale uavhengighetsstandarder) utstedt av International Ethics Standards Board for Accountants (IESBA-reglene), og vi har overholdt våre øvrige etiske forpliktelser i samsvar med disse kravene. Innhentet revisjonsbevis er etter vår vurdering tilstrekkelig og hensiktsmessig som grunnlag for vår konklusjon.

Styrets ansvar for årsregnskapet

Styret (ledelsen) er ansvarlig for å utarbeide årsregnskapet og for at det gir et rettviseende bilde i samsvar med regnskapslovens regler og god regnskapsskikk i Norge. Ledelsen er også ansvarlig for slik intern kontroll som den finner nødvendig for å kunne utarbeide et årsregnskap som ikke inneholder vesentlig feilinformasjon, verken som følge av misligheter eller utilsiktede feil.





Statsautorisert revisor
Per Amund Brenno

Tlf: 91 35 40 16

Brennovegen 160
3540 Nesbyen

ORG. NR.: 919 635 088

E post:
Per.amund.brenno@gmail.com

Ved utarbeidelsen av årsregnskapet må ledelsen ta standpunkt til selskapets evne til fortsatt drift og opplyse om forhold av betydning for fortsatt drift. Forutsetningen om fortsatt drift skal legges til grunn for årsregnskapet så lenge det ikke er sannsynlig at virksomheten vil bli avviklet.

Revisors oppgaver og plikter ved revisjonen av årsregnskapet

Vårt mål er å oppnå betryggende sikkerhet for at årsregnskapet som helhet ikke inneholder vesentlig feilinformasjon, verken som følge av misligheter eller utilsiktede feil, og å avgi en revisjonsberetning som inneholder vår konklusjon. Betryggende sikkerhet er en høy grad av sikkerhet, men ingen garanti for at en revisjon utført i samsvar med ISA-ene, alltid vil avdekke vesentlig feilinformasjon. Feilinformasjon kan oppstå som følge av misligheter eller utilsiktede feil. Feilinformasjon er å anse som vesentlig dersom den enkeltvis eller samlet med rimelighet kan forventes å påvirke de økonomiske beslutningene som brukerne foretar på grunnlag av årsregnskapet. For revisors oppgaver og plikter se: <https://revisorforeningen.no/om-revisjon/revisjonsberetning-revisors-oppgaver-og-plikter/>

Nesbyen, 6. mars 2023

Per Amund Brenno
Statsautorisert revisor

