



ÅRSREGNSKAPET FOR REGNSKAPSÅRET 2021 - GENERELL INFORMASJON

Enheten

Organisasjonsnummer:	931 142 550
Organisasjonsform:	Aksjeselskap
Foretaksnavn:	EL-FAG AS
Forretningsadresse:	Valdresvegen 1 2900 FAGERNES

Regnskapsår

Årsregnskapets periode:	01.01.2021 - 31.12.2021
-------------------------	-------------------------

Konsern

Morselskap i konsern:	Ja
Konsernregnskap lagt ved:	Nei

Regnskapsregler

Regler for små foretak benyttet:	Ja
Benyttet ved utarbeidelsen av årsregnskapet til selskapet:	Regnskapslovens alminnelige regler

Årsregnskapet fastsatt av kompetent organ

Bekreftet av representant for selskapet:	Roar Duvrud
Dato for fastsettelse av årsregnskapet:	21.02.2022

Grunnlag for avgivelse

År 2021: Årsregnskapet er elektronisk innlevert
År 2020: Tall er hentet fra elektronisk innlevert årsregnskap fra 2021

Det er ikke krav til at årsregnskapet m.v. som sendes til Regnskapsregisteret er undertegnet. Kontrollen på at dette er utført ligger hos revisor/enhetens øverste organ. Sikkerheten ivaretas ved at innsender har rolle/rettighet for innsending av årsregnskapet via Altinn, og ved at det bekreftes at årsregnskapet er fastsatt av kompetent organ.

Brønnøysundregistrene, 23.10.2023



Resultatregnskap

Beløp i: NOK	Note	2021	2020
RESULTATREGNSKAP			
Inntekter			
Salgsinntekt	1	40 538 911	41 572 671
Annen driftsinntekt	1		100 000
Sum inntekter		40 538 911	41 672 671
Kostnader			
Varekostnad		11 750 825	13 758 775
Lønnskostnad	2	15 830 078	15 166 604
Avskrivning på varige driftsmidler og immaterielle eiendeler	3	155 400	112 300
Annen driftskostnad	2	2 978 042	2 947 757
Sum kostnader		30 714 345	31 985 436
Driftsresultat		9 824 566	9 687 235
Finansinntekter og finanskostnader			
Inntekt på andre investeringer		38 600	36 670
Annen renteinntekt		32 792	26 859
Sum finansinntekter		0	0
Annen rentekostnad		80 561	121 462
Annen finanskostnad			-8 534
Sum finanskostnader		0	0
Netto finans		-9 170	-49 399
Ordinært resultat før skattekostnad		9 815 396	9 637 836
Skattekostnad på ordinært resultat	4	2 151 151	2 097 783
Ordinært resultat etter skattekostnad		7 664 245	7 540 053
Årsresultat		7 664 245	7 540 053
Totalresultat		7 664 245	7 540 053
Overføringer og disponeringer			
Overføringer til/fra annen egenkapital		7 664 245	7 540 053



Resultatregnskap

Beløp i: NOK	Note	2021	2020
Sum overføringer og disponeringer		7 664 245	7 540 053



Balanse

Beløp i: NOK	Note	2021	2020
BALANSE - EIENDELER			
Anleggsmidler			
Immaterielle eiendeler			
Sum immaterielle eiendeler		0	0
Varige driftsmidler			
Tomter, bygninger og annen fast eiendom	3	1 826 500	1 875 000
Driftsløsøre, inventar, verktøy, kontormaskiner og lignende	3	477 000	118 300
Sum varige driftsmidler		2 303 500	1 993 300
Finansielle anleggsmidler			
Investering i datterselskap	5	3 000 000	3 000 000
Investeringer i tilknyttet selskap		6 000	70 500
Investeringer i aksjer og andeler	5	152 800	202 800
Sum finansielle anleggsmidler		3 158 800	3 273 300
Sum anleggsmidler		5 462 300	5 266 600
Omløpsmidler			
Varer			
Varer	6	2 818 394	2 405 108
Sum varer		2 818 394	2 405 108
Fordringer			
Kundefordringer	7	6 892 031	6 325 437
Andre fordringer	7	966 644	918 661
Sum fordringer		7 858 676	7 244 098
Investeringer			
Sum investeringer		0	0
Bankinnskudd, kontanter og lignende			
Bankinnskudd, kontanter og lignende		11 443 157	13 745 091
Sum bankinnskudd, kontanter og lignende		11 443 157	13 745 091
Sum omløpsmidler		22 120 227	23 394 298



Balanse

Beløp i: NOK	Note	2021	2020
SUM EIENDELER		27 582 527	28 660 898
BALANSE - EGENKAPITAL OG GJELD			
Egenkapital			
Innskutt egenkapital			
Selskapskapital	8	283 230	283 230
Beholdning av egne aksjer	8	-62 000	
Annen innskutt egenkapital		0	0
Sum innskutt egenkapital		221 230	283 230
Opptjent egenkapital			
Annen egenkapital	9	16 592 004	16 304 057
Sum opptjent egenkapital		16 592 004	16 304 057
Sum egenkapital		16 813 234	16 587 287
Gjeld			
Langsiktig gjeld			
Utsatt skatt	4	19 084	36 711
Sum avsetninger for forpliktelser		19 084	36 711
Annen langsiktig gjeld			
Gjeld til kredittinstitusjoner	10	2 022 609	3 227 784
Sum annen langsiktig gjeld		2 022 609	3 227 784
Sum langsiktig gjeld		0	0
Kortsiktig gjeld			
Leverandørgjeld		1 302 763	1 472 808
Betalbar skatt	4	2 168 778	2 061 072
Skyldige offentlige avgifter		3 112 998	3 246 412
Annen kortsiktig gjeld	11	2 143 060	2 028 824
Sum kortsiktig gjeld		8 727 599	8 809 116
Sum gjeld		10 769 292	12 073 611



Balanse

Beløp i: NOK	Note	2021	2020
SUM EGENKAPITAL OG GJELD		27 582 527	28 660 898



Brønnøysundregistrene

ÅRSREGNSKAP FOR REGNSKAPSÅRET 2021 - GENERELL INFORMASJON

Journalnummer: 2022 195994

Enheten

Organisasjonsnummer: 931 142 550
Organisasjonsform: Aksjeselskap
Foretaksnavn: EL-FAG AS
Forretningsadresse: Valdresvegen 1
2900 FAGERNES

Regnskapsår

Årsregnskapets periode: 01.01.2021 - 31.12.2021

Konsern

Morselskap i konsern: Ja
Konsernregnskap lagt ved: Nei

Regnskapsregler

Regler for små foretak benyttet: Ja
Benyttet ved utarbeidelsen av
årsregnskapet til selskapet: Regnskapslovens alminnelige regler

Årsregnskapet fastsatt av kompetent organ

Bekreftet av representant for selskapet: Roar Duvrud
Dato for fastsettelse av årsregnskapet: 21.02.2022

Revisjon

Årsregnskapet er utarbeidet av ekstern
autorisert regnskapsfører: Ja

Grunnlag for avgivelse

År 2021: Årsregnskap er elektronisk innlevert.
År 2020: Tall er hentet fra elektronisk innlevert årsregnskap fra 2021.

Det er ikke krav til at årsregnskapet m.v. som sendes til Regnskapsregisteret er undertegnet. Kontrollen på at dette er utført ligger hos revisor/enhetens øverste organ. Sikkerheten ivaretas ved at innsender har rolle/rettighet for innsending av årsregnskapet via Altinn, og ved at det bekreftes at årsregnskapet er fastsatt av kompetent organ.

Brønnøysundregistrene, 28.04.2022



Organisasjonsnr: 931 142 550
EL-FAG AS

RESULTATREGNSKAP

Beløp i: NOK	Note	2021	2020
RESULTATREGNSKAP			
Inntekter			
Salgsinntekt	1	40 538 911	41 572 671
Annen driftsinntekt	1		100 000
Sum inntekter		40 538 911	41 672 671
Kostnader			
Varekostnad		11 750 825	13 758 775
Lønnskostnad	2	15 830 078	15 166 604
Avskrivning på varige driftsmidler og immaterielle eiendeler	3	155 400	112 300
Annen driftskostnad	2	2 978 042	2 947 757
Sum kostnader		30 714 345	31 985 436
Driftsresultat		9 824 566	9 687 235
Finansinntekter og finanskostnader			
Inntekt på andre investeringer		38 600	36 670
Annen renteinntekt		32 792	26 859
Sum finansinntekter		0	0
Annen rentekostnad		80 561	121 462
Annen finanskostnad			-8 534
Sum finanskostnader		0	0
Netto finans		-9 170	-49 399
Ordinært resultat før skattekostnad			
skattekostnad		9 815 396	9 637 836
Skattekostnad på ordinært resultat	4	2 151 151	2 097 783
Ordinært resultat etter skattekostnad		7 664 245	7 540 053
Årsresultat		7 664 245	7 540 053
Totalresultat		7 664 245	7 540 053
Overføringer og disponeringer			
Overføringer til/fra annen egenkapital		7 664 245	7 540 053
Sum overføringer og disponeringer		7 664 245	7 540 053



Organisasjonsnr: 931 142 550
EL-FAG AS

BALANSE

Beløp i: NOK	Note	2021	2020
BALANSE - EIENDELER			
Anleggsmidler			
Immaterielle eiendeler			
Sum immaterielle eiendeler		0	0
Varige driftsmidler			
Tomter, bygninger og annen fast eiendom			
	3	1 826 500	1 875 000
Driftsløsøre, inventar, verktøy, kontormaskiner og lignende			
	3	477 000	118 300
Sum varige driftsmidler		2 303 500	1 993 300
Finansielle anleggsmidler			
Investering i datterselskap			
	5	3 000 000	3 000 000
Investeringer i tilknyttet selskap			
		6 000	70 500
Investeringer i aksjer og andeler			
	5	152 800	202 800
Sum finansielle anleggsmidler		3 158 800	3 273 300
Sum anleggsmidler		5 462 300	5 266 600
Omløpsmidler			
Varer			
Varer			
	6	2 818 394	2 405 108
Sum varer		2 818 394	2 405 108
Fordringer			
Kundefordringer			
	7	6 892 031	6 325 437
Andre fordringer			
	7	966 644	918 661
Sum fordringer		7 858 676	7 244 098
Investeringer		0	0
Sum investeringer		0	0
Bankinnskudd, kontanter og lignende			
Bankinnskudd, kontanter og lignende			
		11 443 157	13 745 091
Sum bankinnskudd, kontanter og lignende		11 443 157	13 745 091
Sum omløpsmidler		22 120 227	23 394 298
SUM EIENDELER		27 582 527	28 660 898



BALANSE - EGENKAPITAL OG GJELD

Egenkapital

Innskutt egenkapital

Selskapskapital	8	283 230	283 230
Beholdning av egne aksjer	8	-62 000	
Annen innskutt egenkapital		0	0
Sum innskutt egenkapital		221 230	283 230

Opptjent egenkapital

Annen egenkapital	9	16 592 004	16 304 057
Sum opptjent egenkapital		16 592 004	16 304 057

Sum egenkapital		16 813 234	16 587 287
------------------------	--	-------------------	-------------------

Gjeld

Langsiktig gjeld

Utsatt skatt	4	19 084	36 711
Sum avsetninger for forpliktelser		19 084	36 711

Annen langsiktig gjeld

Gjeld til kredittinstitusjoner	10	2 022 609	3 227 784
Sum annen langsiktig gjeld		2 022 609	3 227 784

Sum langsiktig gjeld		0	0
-----------------------------	--	----------	----------

Kortsiktig gjeld

Leverandørgjeld		1 302 763	1 472 808
Betalbar skatt	4	2 168 778	2 061 072
Skyldige offentlige avgifter		3 112 998	3 246 412
Annen kortsiktig gjeld	11	2 143 060	2 028 824
Sum kortsiktig gjeld		8 727 599	8 809 116

Sum gjeld		10 769 292	12 073 611
------------------	--	-------------------	-------------------

SUM EGENKAPITAL OG GJELD		27 582 527	28 660 898
---------------------------------	--	-------------------	-------------------



Organisasjonsnr: 931 142 550
EL-FAG AS

NOTEOPPLYSNINGER - SELSKAP - alle poster oppgitt i hele tall

Note
1

Regnskapsprinsipper
Se vedlegg.

Note
1

Er det usikkerhet om fortsatt drift?: Nei

Note
2

Antall årsverk i regnskapsåret
25.00

Note
2

Spesifisering av resultatregnskapet

Lønnskostnader

<u>Lønn</u>	<u>Årets</u>	<u>Fjorårets</u>
	14108233.00	13680818.00
<u>Folketrygdavgift</u>	<u>Årets</u>	<u>Fjorårets</u>
	864543.00	743415.00
<u>Pensjonskostnader</u>	<u>Årets</u>	<u>Fjorårets</u>
	655822.00	702615.00
<u>Andre ytelser</u>	<u>Årets</u>	<u>Fjorårets</u>
	201480.00	39756.00
<u>Sum lønnskostnader</u>	<u>Årets</u>	<u>Fjorårets</u>
	15830078.00	15166604.00

Note

Ekstraordinære inntekter og kostnader



<u>Sum</u>	<u>Beløp</u>		
<u>Balanseført verdi 31.12.</u>	<u>Varige driftsmidler</u>	<u>Immaterielle eiend.</u>	
Konsernregnskap			
Morselskapet sitt navn			
Forretningskontor for morselskapet			
Begrunnelse for at datterselskap er utelatt fra konsolideringen			
<u>Samlet beløp - tilknyttet selskap</u>	<u>Årets</u>	<u>Fjorårets</u>	
<u>Samlet beløp - foretak i samme konsern</u>	<u>Årets</u>	<u>Fjorårets</u>	
<u>Samlet beløp - foretak i samme konsern</u>	<u>Årets</u>	<u>Fjorårets</u>	
<u>Samlet beløp - felles kontrollert virksomhet</u>	<u>Årets</u>	<u>Fjorårets</u>	
<u>Pantstillelse</u>	<u>Beløp</u>		
<u>Beholdning av egne aksjer</u>	<u>Antall</u>	<u>Pålydende</u>	<u>Andel av aksjek.</u>



Årsregnskap

2021

EL-FAG AS



Organisasjonsnummer: 931 142 550



EL-FAG AS

	Note	2021	2020
RESULTATREGNSKAP			
DRIFTSINNTEKTER			
Salgsinntekt	1	40 538 911	41 572 671
Gevinst ved salg driftsmidler	1	0	100 000
Sum driftsinntekter		40 538 911	41 672 671
DRIFTSKOSTNADER			
Varekostnad		11 750 825	13 758 775
Lønnskostnad	2	15 830 078	15 166 604
Avskrivning varige driftsmidler	3	155 400	112 300
Annen driftskostnad	2	2 978 042	2 947 757
Sum driftskostnader		30 714 345	31 985 436
Driftsresultat		9 824 566	9 687 235
FINANSINNTEKTER OG FINANSKOSTNADER			
Renteinntekt		32 792	26 859
Aksjeutbytte		38 600	36 670
Rentekostnad		80 561	121 462
Nedskrivning finansielle anleggsmidler		0	-140 299
Tap ved salg aksjer		0	131 765
Resultat av finansposter		-9 170	-49 399
Ordinært resultat før skattekostnad		9 815 396	9 637 836
Skattekostnad på ordinært resultat	4	2 151 151	2 097 783
Ordinært resultat		7 664 245	7 540 053
Årsresultat		7 664 245	7 540 053
OVERFØRINGER			
Overført annen egenkapital		7 664 245	7 540 053
Sum overføringer		7 664 245	7 540 053

Organisasjonsnummer: 931 142 550



EL-FAG AS

	Note	2021	2020
BALANSE PR. 31. DESEMBER			
EIENDELER			
ANLEGGSMIDLER			
Varige driftsmidler			
Bygninger og anlegg	3	1 826 500	1 875 000
Påkost leide lokaler	3	15 000	19 600
Transportmidler	3	355 500	20 000
Inventar, verktøy og kontormaskiner	3	106 500	78 700
Sum varige driftsmidler		2 303 500	1 993 300
Finansielle anleggsmidler			
Investering i datterselskap	5	3 000 000	3 000 000
Fordring på ansatte		6 000	70 500
Investeringer i aksjer og andeler	5	152 800	202 800
Sum finansielle anleggsmidler		3 158 800	3 273 300
Sum anleggsmidler		5 462 300	5 266 600
OMLØPSMIDLER			
Varer			
Varer	6	2 818 394	2 405 108
Sum varer		2 818 394	2 405 108
Fordringer			
Kundefordringer	7	6 511 250	5 931 313
Opptjent ikke fakturert inntekt	7	380 781	394 124
Andre fordringer	7	966 644	918 661
Sum fordringer		7 858 676	7 244 098
Bankinnskudd og kontanter			
Bankinnskudd og kontanter (herav bundet 835 981)		11 443 157	13 745 091
Sum bankinnskudd og kontanter		11 443 157	13 745 091
Sum omløpsmidler		22 120 227	23 394 298
SUM EIENDELER		27 582 527	28 660 898

Organisasjonsnummer: 931 142 550



EL-FAG AS

	Note	2021	2020
BALANSE PR. 31. DESEMBER			
EGENKAPITAL OG GJELD			
EGENKAPITAL			
Innskutt egenkapital			
Aksjekapital (28 323 aksjer)	8	283 230	283 230
Egne aksjer (6 200 aksjer)	8	-62 000	0
Sum innskutt egenkapital		221 230	283 230
Opptjent egenkapital			
Annen egenkapital	9	16 592 004	16 304 057
Sum opptjent egenkapital		16 592 004	16 304 057
Sum egenkapital		16 813 234	16 587 287
GJELD			
Avsetninger for forpliktelser			
Utsatt skatt	4	19 084	36 711
Sum avsetninger for forpliktelser		19 084	36 711
Annen langsiktig gjeld			
Gjeld til kredittinstitusjoner	10	2 022 609	3 227 784
Sum annen langsiktig gjeld		2 022 609	3 227 784
Kortsiktig gjeld			
Leverandørgjeld		1 302 763	1 472 808
Betalbar skatt	4	2 168 778	2 061 072
Skyldige offentlige avgifter		3 112 998	3 246 412
Annen kortsiktig gjeld		1 738 060	1 612 824
Garantiavsetning	11	405 000	416 000
Sum kortsiktig gjeld		8 727 599	8 809 116
Sum gjeld		10 769 292	12 073 611
SUM EGENKAPITAL OG GJELD		27 582 527	28 660 898

Organisasjonsnummer: 931 142 550



EL-FAG AS

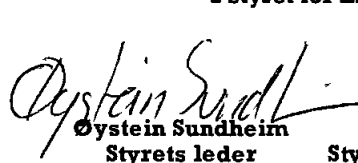

Note

2021

2020

Fagernes, 31.12.2021 / 18.02.2022

I styret for EL-FAG AS

 
Øystein Sundheim Roar Duvrud
Styrets leder Styremedlem, daglig leder

Organisasjonsnummer: 931 142 550



EL-FAG AS	Noter til årsregnskapet 2021
1	<p data-bbox="311 403 710 425">Regnskapsprinsipper og virkning av prinsippendringer</p> <p data-bbox="311 436 1117 481">Årsregnskapet er satt opp i samsvar med regnskapsloven, god regnskapsskikk for små foretak og under forutsetning om fortsatt drift. Det er ingen endring i regnskapsprinsipp sammenlignet med fjoråret.</p> <p data-bbox="311 515 422 537">Salgsinntekter</p> <p data-bbox="311 548 1109 616">Inntekter ved salg av varer og tjenester vurderes til virkelig verdi av vederlaget, netto etter fradrag for merverdiavgift, returer, rabatter og andre avslag. Inntektsføring ved salg av varer skjer på leveringstidspunktet. Tjenester inntektsføres etterhvert som de utføres.</p> <p data-bbox="311 638 542 660">Klassifisering av balanseposter</p> <p data-bbox="311 672 1125 761">Eiendeler bestemt til varig eie eller bruk er klassifisert som anleggsmidler. Eiendeler som er knyttet til varekretslopet er klassifisert som omløpsmidler. Fordringer klassifiseres som omløpsmidler hvis de skal tilbakebetales i løpet av ett år. For gjeld er analoge kriterier lagt til grunn. Første års avdrag på langsiktige fordringer og langsiktig gjeld klassifiseres likevel ikke som omløpsmiddel og kortsiktig gjeld.</p> <p data-bbox="311 772 454 795">Varige driftsmidler</p> <p data-bbox="311 806 1149 884">Varige driftsmidler balanseføres og avskrives lineært over driftsmidlenes forventede levetid dersom de har antatt levetid over 3 år og har en kostpris som overstiger kr 15 000. Vedlikehold av driftsmidler kostnadsføres løpende. Påkostninger eller forbedringer tillegges driftsmidlets kostpris og avskrives i takt med driftsmidlet.</p> <p data-bbox="311 896 1125 940">Utgifter til leie av driftsmidler kostnadsføres. Forskuddsbetalinger balanseføres som forskuddsbetalt kostnad, og fordeles over leieperioden.</p> <p data-bbox="311 952 542 974">Nedskrivning av anleggsmidler</p> <p data-bbox="311 985 1141 1086">Ved indikasjon på at balanseført verdi av et anleggsmiddel er høyere enn virkelig verdi, foretas det test for verdifall. Testen foretas for det laveste nivå av anleggsmidler som har selvstendige kontantstrømmer. Hvis balanseført verdi er høyere enn både salgsverdi og gjenvinnbart beløp (nåverdi ved fortsatt bruk/eie), foretas det nedskrivning til det høyeste av salgsverdi og gjenvinnbart beløp.</p> <p data-bbox="311 1097 981 1120">Tidligere nedskrivninger, reverseres hvis forutsetningene for nedskrivningen ikke lenger er til stede.</p> <p data-bbox="311 1131 454 1153">Varebeholdninger</p> <p data-bbox="311 1164 1061 1198">Lager av innkjøpte varer verdsettes til det laveste av anskaffelseskost etter FIFO-prinsippet, og netto salgsverdi.</p> <p data-bbox="311 1209 399 1232">Fordringer</p> <p data-bbox="311 1243 1085 1310">Kundefordringer og andre fordringer er oppført i balansen til pålydende etter fradrag for avsetning til forventet tap. Avsetning for tap gjøres på grunnlag av individuelle vurderinger av de enkelte fordringene.</p> <p data-bbox="311 1321 359 1344">Skatt</p> <p data-bbox="311 1355 1133 1456">Skattekostnaden i resultatregnskapet omfatter både periodens betalbare skatt og endring i utsatt skatt. Utsatt skatt er beregnet på grunnlag av midlertidige forskjeller mellom regnskapsmessige og skattemessige verdier, samt eventuelt ligningsmessig underskudd til fremføring ved utgangen av regnskapsåret. Skatteøkende og skattereduserende midlertidige forskjeller som reverserer eller kan reversere i samme periode er uttignet.</p> <p data-bbox="311 1467 973 1500">Netto utsatt skattefordel balanseføres ikke, dette er i samsvar med unntaksreglene for små foretak.</p>



EL-FAG AS		Noter til årsregnskapet 2021					
2	Ansatte, godtgjørelser, lån til ansatte m.v.	2021	2020				
Lønnskostnader består av følgende poster:							
Lønn		14 011 895	13 435 609				
Arbeidsgiveravgift		864 543	743 415				
Pensjonskostnad		717 367	762 000				
Andre lønnskostnader		236 273	225 580				
Sum lønnskostnader		15 830 078	15 166 604				
Årsverk		26	25				
Offentlig tjenestepensjonsordning							
Foretaket er pliktig til å ha tjenestepensjonsordning etter lov om obligatorisk tjenestepensjon, og har pensjonsordning som tilfredsstiller kravene i loven.							
Godtgjørelser							
		Daglig leder	Styret	Revisor			
Lønn og andre trekkpliktige godtgjørelser		979 545	0				
Andre skattepliktige godtgjørelser		17 615	0				
Revisjon				56 700			
Andre tjenester				17 850			
Sum godtgjørelser		997 161	0	74 550			
3	Varige driftsmidler						
		Påkost leide lokaler	Bygninger og anlegg	Kabel-TV anlegg	Inventar, verktøy og kontormaskiner	Transportmidler	SUM
Anskaffelseskost 01.01.		1 492 364	2 537 000	939 454	872 221	994 614	6 835 653
Årets tilgang		0	0	0	465 600	0	465 600
Årets avgang		0	0	0	0	0	0
Anskaffelseskost 31.12.		1 492 364	2 537 000	939 454	1 337 821	994 614	7 301 253
Akumulerte avskrivninger pr. 01.01.		1 472 764	662 000	939 454	793 521	974 614	4 842 353
Årets avskrivning		4 600	48 500	0	82 300	20 000	155 400
Tilbakeført avskrivning		0	0	0	0	0	0
Akkumulerte avskrivninger pr. 31.12.		1 477 364	710 500	939 454	875 821	994 614	4 997 753
Balanseverdi pr. 31.12.		15 000	1 826 500	0	462 000	0	2 303 500
Prosentsetter for lineære avskrivninger		10	2 -20	20	12-25	15 - 25	
4	Skatter						2021
Spesifikasjon av forskjellen mellom renskapsmessig resultat før skattekostnad og skattepliktig nettoinntekt:							
Resultat før skattekostnad							9 815 396
Permanente forskjeller							-37 442
Endring i midlertidige forskjeller							80 126
Årets skattepliktige inntekt							9 858 080
Betalt skatt av årets skattepliktige inntekt							2 168 778
Endring utsatt skatt							-17 627
Skattekostnad i resultatregnskapet							2 151 151
Spesifikasjon av midlertidige forskjeller og beregning av utsatt skatt:							
				31.12.2020	31.12.2021	Endring	
Midlertidige forskjeller knyttet til:	Driftsmidler			742 541	775 434	-32 893	
	Garantiansetning			-416 000	-405 000	-11 000	
	Kundefordringer			-176 121	-296 850	120 729	
	Gevinst- og tapskonto			16 448	13 158	3 290	
Sum midlertidige forskjeller				166 868	86 742	80 126	
	Fremførbart underskudd			0	0	0	
Utsatt skatt (+) / utsatt skattefordel (-)				166 868	86 742	80 126	
				36 711	19 083	-17 627	
Ved beregning av betalbar skatt benyttes 22 % og for utsatt skatt / utsatt skattefordel benyttes 22 %.							



EL-FAG AS		Noter til årsregnskapet 2021			
5	Aksjer og andeler pr. 31.12.2021				
		Antall	Pålydende	Kostpris	Verdi i balansen
	<u>Aksjer i datterselskap vurdert som anleggsmidler:</u>				
	Aksjer i EL-FAG Eiendom AS	86	1 000	3 000 000	3 000 000
	Sum aksjer og andeler vurdert som anleggsmidler:			3 000 000	3 000 000
	Regnskapet for EL-FAG Eiendom AS viste sist regnskapår (2020) ett årsresultat på kr 239 992 og en egenkapital på kr 1 486 457.				
	<u>Andre aksjer og andeler vurdert som anleggsmidler:</u>				
	Aksjer i Valdres Næringsshage AS	2	10 000	11 500	11 500
	Aksjer i Valdres EI-Kontroll AS	32	64 000	64 000	64 000
	Aksjer i EI-Proffen AS	386	200	77 300	77 300
	Sum aksjer og andeler vurdert som anleggsmidler:			152 800	152 800
	Aksjene i Ambera Iberia AS er solgt i 2021 til kostpris. Det er i 2021 mottatt utbytte fra EI-Proffen AS på kr 38 600.				
6	Varebeholdning				
	Varebeholdningen er vurdert til lavest av kostpris og virkelig verdi som ved foregående årsskifte. Kostpris er vurdert etter FIFO-prinsippet.				
7	Kundefordringer / andre fordringer				
	Kundefordringer er vurdert til pålydende nedskrevet med forventet tap kr 300.000.				
	Opptjent ikke fakturert inntekt er vurdert etter prinsippet om løpende avregning med fortjeneste.				
8	Antall aksjer, aksjeeiere m.v.				
	Selskapets aksjekapital på kr 283 230 er fordelt på 28 323 aksjer, hver pålydende kr 10,-. Alle aksjer har like rettigheter. Selskapet har i 2021 kjøpt 6 200 egne aksjer til samlet pålydende kr 62 000, dette for å utligne eierandelen mellom eksterne aksjonærer. Eksterne aksjonærer har etter dette totalt 22 123 aksjer.				
	<u>Selskapets eksterne aksjonærer:</u>	<u>Rolle</u>	<u>Eierandel:</u>		
	Roar Duvrud	Daglig leder/ styremedlem	63,77 %		
	Øystein Sundheim	Styreleder	36,23 %		
			<u>100,00 %</u>		
9	Egenkapital				
		Aksjekapital	Annen egenkapital	Sum egenkapital	
	Egenkapital 01.01.	283 230	16 304 057	16 587 287	
	Tilbakekjøp av egne aksjer (6 200 stk)	-62 000	-4 376 298	-4 438 298	
	Tillegsutbytte		-3 000 000	-3 000 000	
	Årets resultat		7 664 245	7 664 245	
	Egenkapital 31.12.	221 230	16 592 004	16 813 234	
	<u>Covid-19</u>				
	Selskapet har ikke blitt vesentlig påvirket av Covid-19 i 2021, og forventes heller ikke å bli vesentlig påvirket i 2022.				
10	Pantstillelser og garantier				
	Gjeld sikret ved pant				2 022 609
	Bokført verdi av eiendeler stilt som sikkerhet for ovennevnte gjeld og bankgarantier er:				
	Bygninger				1 826 500
	Transportmidler				0
	Inventar, verktøy og kontormaskiner				462 000
	Varelager				2 818 394
	Kundefordringer				6 811 250
	SUM				11 918 144
	Gjeld til kredittinstitusjoner vil fem år etter regnskapsårets slutt utgjøre:				
					855 969
11	Garantiavsetning				
	Salg er i utgangspunktet oppført brutto uten å ta hensyn til påtvilende reklamasjons- og garantiarbeider. Som en korreksjon av for høyt oppført salg er det foretatt avsetning til reklamasjons- og garantiarbeider med 1 % av årets omsetning som ved foregående årsskifte. Beløpet utgjør kr 405 000 pr. 31.12.2021.				



Til generalforsamlingen i

EL-FAG AS

Uavhengig revisors beretning 2021

Konklusjon

Vi har revidert EL-FAG AS sitt årsregnskap som viser et overskudd på kr 7 664 245. Årsregnskapet består av balanse per 31. desember 2021, resultatregnskap for regnskapsåret avsluttet per denne datoen og noter til årsregnskapet, herunder et sammendrag av viktige regnskapsprinsipper.

Etter vår mening

- oppfyller årsregnskapet gjeldende lovkrav, og
- gir årsregnskapet et rettviseende bilde av selskapets finansielle stilling per 31. desember 2021, og av dets resultater for regnskapsåret avsluttet per denne datoen i samsvar med regnskapslovens regler og god regnskapsskikk i Norge.

Grunnlag for konklusjonen

Vi har gjennomført revisjonen i samsvar med de internasjonale revisjonsstandardene International Standards on Auditing (ISA-ene). Våre oppgaver og plikter i henhold til disse standardene er beskrevet nedenfor under *Revisors oppgaver og plikter ved revisjonen av årsregnskapet*. Vi er uavhengige av selskapet slik det kreves i lov, forskrift og International Code of Ethics for Professional Accountants (inkludert internasjonale uavhengighetsstandarder) utstedt av the International Ethics Standards Board for Accountants (IESBA-reglene), og vi har overholdt våre øvrige etiske forpliktelser i samsvar med disse kravene. Innhentet revisjonsbevis er etter vår vurdering tilstrekkelig og hensiktsmessig som grunnlag for vår konklusjon.

Styrets og daglig leders ansvar for årsregnskapet

Styret og daglig leder (ledelsen) er ansvarlige for å utarbeide årsregnskapet og for at det gir et rettviseende bilde i samsvar med regnskapslovens regler og god regnskapsskikk i Norge. Ledelsen er også ansvarlig for slik internkontroll som den finner nødvendig for å kunne utarbeide et årsregnskap som ikke inneholder vesentlig feilinformasjon, verken som følge av misligheter eller utilsiktede feil.

Ved utarbeidelsen av årsregnskapet må ledelsen ta standpunkt til selskapets evne til fortsatt drift og opplyse om forhold av betydning for fortsatt drift. Forutsetningen om fortsatt drift skal legges til grunn for årsregnskapet så lenge det ikke er sannsynlig at virksomheten vil bli avvirket.




Revisors oppgaver og plikter ved revisjonen av årsregnskapet

Vårt mål er å oppnå betryggende sikkerhet for at årsregnskapet som helhet ikke inneholder vesentlig feilinformasjon, verken som følge av misligheter eller utilsiktede feil, og å avgi en revisjonsberetning som inneholder vår konklusjon. Betryggende sikkerhet er en høy grad av sikkerhet, men ingen garanti for at en revisjon utført i samsvar med ISA-ene, alltid vil avdekke vesentlig feilinformasjon som eksisterer. Feilinformasjon kan oppstå som følge av misligheter eller utilsiktede feil. Feilinformasjon blir vurdert som vesentlig dersom den enkeltvis eller samlet med rimelighet kan forventes å påvirke økonomiske beslutninger som brukerne foretar basert på årsregnskapet.

For videre beskrivelse av revisors oppgaver og plikter vises det til:
<https://revisorforeningen.no/revisjonsberetninger>

Fagernes, 18. februar 2022
ValdresRevisorene AS


Hege K. Tronrud
Statsautorisert revisor