



ÅRSREGNSKAPET FOR REGNSKAPSÅRET 2023 - GENERELL INFORMASJON

Enheten

Organisasjonsnummer:	915 735 940
Organisasjonsform:	Aksjeselskap
Foretaksnavn:	MULTITECH QUALITY & SERVICE AS
Forretningsadresse:	Bygg K9/L11 Kystbasen Ågotnes 5347 ÅGOTNES

Regnskapsår

Årsregnskapets periode:	01.01.2023 - 31.12.2023
-------------------------	-------------------------

Konsern

Morselskap i konsern:	Nei
-----------------------	-----

Regnskapsregler

Regler for små foretak benyttet:	Nei
Benyttet ved utarbeidelsen av årsregnskapet til selskapet:	Regnskapslovens alminnelige regler

Årsregnskapet fastsatt av kompetent organ

Bekreftet av representant for selskapet:	Jonny Eikås
Dato for fastsettelse av årsregnskapet:	10.07.2024

Grunnlag for avgivelse

År 2023: Årsregnskapet er elektronisk innlevert
År 2022: Tall er hentet fra elektronisk innlevert årsregnskap fra 2023

Det er ikke krav til at årsregnskapet m.v. som sendes til Regnskapsregisteret er undertegnet. Kontrollen på at dette er utført ligger hos revisor/enhetens øverste organ. Sikkerheten ivaretas ved at innsender har rolle/rettighet for innsending av årsregnskapet via Altinn, og ved at det bekreftes at årsregnskapet er fastsatt av kompetent organ.

Brønnøysundregistrene, 09.07.2025



Resultatregnskap

Beløp i: NOK	Note	2023	2022
RESULTATREGNSKAP			
Inntekter			
Salgsinntekt	1, 2	137 421 001	122 195 809
Sum inntekter		137 421 001	122 195 809
Kostnader			
Varekostnad	2	43 736 834	25 824 573
Lønnskostnad	3	61 862 648	42 902 394
Avskrivning av driftsmidler og immaterielle eiendeler	4	3 455 067	1 314 400
Annen driftskostnad	3, 5	31 165 902	25 408 616
Sum kostnader		140 220 451	95 449 982
Driftsresultat		-2 799 450	26 745 827
Finansinntekter og finanskostnader			
Annen renteinntekt		2 140	1 157
Annen finansinntekt	6	25 544	50 857
Sum finansinntekter		27 684	52 014
Annen rentekostnad		610 015	718 698
Annen finanskostnad	6	17 006	10 173
Sum finanskostnader		627 021	728 871
Netto finans		-599 337	-676 858
Ordinært resultat før skattekostnad		-3 398 787	26 068 969
Skattekostnad på resultat	7	-731 040	5 290 693
Ordinært resultat etter skattekostnad		-2 667 747	20 778 276
Årsresultat		-2 667 747	20 778 276
Årsresultat etter minoritetsinteresser		-2 667 747	20 778 276
Totalresultat		-2 667 747	20 778 276
Overføringer og disponeringer			



Resultatregnskap

Beløp i: NOK	Note	2023	2022
Ordinært utbytte	8, 8		15 000 000
Konsernbidrag	8		
Avgitt konsernbidrag	8		
Udekket tap	8		
Avsatt til annen egenkapital	8		5 778 276
Overført fra annen egenkapital	8	-2 667 747	
Sum overføringer og disponeringer		-2 667 747	20 778 276



Balanse

Beløp i: NOK	Note	2023	2022
BALANSE - EIENDELER			
Anleggsmidler			
Immaterielle eiendeler			
Konsesjoner, patenter o.l.	4	2 039 470	237 923
Utsatt skattefordel	7	1 165 591	434 551
Sum immaterielle eiendeler		3 205 061	672 474
Varige driftsmidler			
Tomter, bygninger o.a. fast eiendom	4, 9	35 815	97 315
Maskiner og anlegg	4, 9		
Skip og flytende installasjoner	9		
Driftsløsøre, inventar o.a. utstyr	4, 9	6 549 582	2 933 202
Sum varige driftsmidler		6 585 397	3 030 517
Finansielle anleggsmidler			
Investering i datterselskap	10		
Investering i annet foretak i samme konsern	10	280 000	30 000
Investeringer i tilknyttet selskap	10		
Andre langsiktige fordringer		55 000	55 000
Sum finansielle anleggsmidler		335 000	85 000
Sum anleggsmidler		10 125 458	3 787 991
Omløpsmidler			
Varer			
Lager av varer og annen beholdning	9	6 484 127	4 579 470
Sum varer		6 484 127	4 579 470
Fordringer			
Kundefordringer	9, 11	26 541 014	32 075 036
Andre kortsiktige fordringer	9	3 911 521	2 497 003
Konsernfordringer	11	2 242 481	
Sum fordringer		32 695 015	34 572 039
Bankinnskudd, kontanter og lignende			
Bankinnskudd, kontanter o.l.	12	2 112 313	10 234 876



Balanse

Beløp i: NOK	Note	2023	2022
Utbytte	8		15 000 000
Kortsiktig konserngjeld		250 000	
Annen kortsiktig gjeld	11	17 461 555	8 561 491
Sum kortsiktig gjeld		43 732 803	42 822 519
Sum gjeld		44 732 803	43 822 519
SUM EGENKAPITAL OG GJELD		51 416 913	53 174 376



Inger Bang Lunds vei 4
5059 Bergen
www.bdo.no

Uavhengig revisors beretning

Til generalforsamlingen i Multitech Quality & Service AS

Konklusjon

Vi har revidert årsregnskapet til Multitech Quality & Service AS.

Årsregnskapet består av:

- Balanse per 31. desember 2023,
- Resultatregnskap 2023
- Kontantstrømoppstilling for regnskapsåret avsluttet per 31. desember 2023
- Noter til årsregnskapet, herunder et sammendrag av viktige regnskapsprinsipper.

Etter vår mening:

- Oppfyller årsregnskapet gjeldende lovkrav, og
- Gir årsregnskapet et rettviseende bilde av selskapets finansielle stilling per 31. desember 2023 og av dets resultater og kontantstrømmer for regnskapsåret i samsvar med regnskapslovens regler og god regnskapskikk i Norge.

Grunnlag for konklusjonen

Vi har gjennomført revisjonen i samsvar med International Standards on Auditing (ISA-ene). Våre oppgaver og plikter i henhold til disse standardene er beskrevet nedenfor under Revisors oppgaver og plikter ved revisjonen av årsregnskapet. Vi er uavhengige av selskapet i samsvar med kravene i relevante lover og forskrifter i Norge og International Code of Ethics for Professional Accountants (inkludert internasjonale uavhengighetsstandarder) utstedt av International Ethics Standards Board for Accountants (IESBA-reglene), og vi har overholdt våre øvrige etiske forpliktelser i samsvar med disse kravene. Innhentet revisjonsbevis er etter vår vurdering tilstrekkelig og hensiktsmessig som grunnlag for vår konklusjon.

Annen informasjon

Styret og daglig leder (ledelsen) er ansvarlig for annen informasjon. Annen informasjon består av årsberetningen. Vår konklusjon om årsregnskapet ovenfor dekker ikke annen informasjon.

I forbindelse med revisjonen av årsregnskapet er det vår oppgave å lese annen informasjon. Formålet er å vurdere hvorvidt det foreligger vesentlig inkonsistens mellom annen informasjon og årsregnskapet og den kunnskap vi har opparbeidet oss under revisjonen av årsregnskapet, eller hvorvidt informasjon i annen informasjon ellers fremstår som vesentlig feil. Vi har plikt til å rapportere dersom annen informasjon fremstår som vesentlig feil. Vi har ingenting å rapportere i så henseende.

Konklusjon om årsberetningen

Basert på kunnskapen vi har opparbeidet oss i revisjonen, mener vi at årsberetningen

- er konsistent med årsregnskapet og
- inneholder de opplysninger som skal gis i henhold til gjeldende lovkrav.

Styret og daglig leders ansvar for årsregnskapet

Styret og daglig leder (ledelsen) er ansvarlig for å utarbeide årsregnskapet og for at det gir et rettviseende bilde i samsvar med regnskapslovens regler og god regnskapskikk i Norge. Ledelsen er også ansvarlig for slik intern kontroll som den finner nødvendig for å kunne utarbeide et årsregnskap som ikke inneholder vesentlig feilinformasjon, verken som følge av misligheter eller utilsiktede feil.



Ved utarbeidelsen av årsregnskapet må ledelsen ta standpunkt til selskapets evne til fortsatt drift og opplyse om forhold av betydning for fortsatt drift. Forutsetningen om fortsatt drift skal legges til grunn for årsregnskapet så lenge det ikke er sannsynlig at virksomheten vil bli avviklet.

Revisors oppgaver og plikter ved revisjonen av årsregnskapet

Vårt mål er å oppnå betryggende sikkerhet for at årsregnskapet som helhet ikke inneholder vesentlig feilinformasjon, verken som følge av misligheter eller utilsiktede feil, og å avgi en revisjonsberetning som inneholder vår konklusjon. Betryggende sikkerhet er en høy grad av sikkerhet, men ingen garanti for at en revisjon utført i samsvar med ISA-ene, alltid vil avdekke vesentlig feilinformasjon. Feilinformasjon kan oppstå som følge av misligheter eller utilsiktede feil. Feilinformasjon er å anse som vesentlig dersom den enkeltvis eller samlet med rimelighet kan forventes å påvirke de økonomiske beslutningene som brukerne foretar på grunnlag av årsregnskapet.

For videre beskrivelse av revisors oppgaver og plikter vises det til:
<https://revisorforeningen.no/revisjonsberetninger>

BDO AS

Solveig Bø Dalstø
statsautorisert revisor
(elektronisk signert)

Penneo document key: 10DOK-E1XCX-QF0V-3ZNF5-3A4Z-EPDTX



PENNEO

Signaturene i dette dokumentet er juridisk bindende. Dokument signert med "Penneo™ - sikker digital signatur". De signerende parter sin identitet er registrert, og er listet nedenfor.

"Med min signatur bekrefter jeg alle datoer og innholdet i dette dokument."

Dalstø, Solveig Bø

Statsautorisert revisor

På vegne av: BDO AS

Serienummer: no_bankid:9578-5998-4-2391844

IP: 188.95.xxx.xxx

2024-07-31 13:04:42 UTC



Penneo Dokumentnøkkel: 10D0K-ETXCV-QF0UV-3ZNF5-3A42-EPDTX

Dokumentet er signert digitalt, med **Penneo.com**. Alle digitale signatur-data i dokumentet er sikret og validert av den datamaskin-utregnede hash-verdien av det opprinnelige dokument. Dokumentet er låst og tids-stemplet med et sertifikat fra en betrodd tredjepart. All kryptografisk bevis er integrert i denne PDF, for fremtidig validering (hvis nødvendig).

Hvordan bekrefter at dette dokumentet er originalen?

Dokumentet er beskyttet av ett Adobe CDS sertifikat. Når du åpner dokumentet i

Adobe Reader, skal du kunne se at dokumentet er sertifisert av **Penneo e-signature service <penneo@penneo.com>**. Dette garanterer at innholdet i dokumentet ikke har blitt endret.

Det er lett å kontrollere de kryptografiske beviser som er lokalisert inne i dokumentet, med Penneo validator - <https://penneo.com/validator>



Multitech Quality & Service AS

Org.nr: 915 735 940

Årsberetning 2023

Virksomhetens art og hvor den drives

Selskapet har som hovedmål å utføre mekanisk arbeid, herunder sveising, konstruksjon og bearbeiding av metaller. Selskapet er lokalisert i Fjell kommune og betjener i all vesentlighet kunder innen olje- og gassindustrien.

Utvikling i resultat og stilling

Selskapet hadde en omsetning i 2023 på kr 137 421 001 mot kr 122 195 809 i 2022. Resultatet etter skatt ble et overskudd på kr – 2 667 747 mot kr 20 778 276 i 2022. Selskapets egenkapital pr 31.12 er positiv med kr 6 684 109. Styret er fornøyd med utviklingen med økt omsetning, men resultatet følger ikke omsetningen grunnet blant annet usedvanlige høye lønnsøkninger. Samt økninger i råvarepriser og generelle økninger i kostnader fra leverandører. Selskapet ser positivt på regnskapsåret 2024.

Selskapets finansielle risiko er begrenset. Selskapet har gode interne rapporteringsrutiner og en løpende oppfølging av alle forhold ved driften som er av betydning for foretakets eiendeler, gjeld, finansielle stilling og resultat.

Styret mener at årsregnskapet gir et rettviseende bilde av selskapets eiendeler og gjeld og av selskapets finansielle stilling og resultat.

Etter det styret kjenner til er det heller ikke inntrådt forhold etter regnskapsårets utgang som har betydning for selskapets stilling og resultat.

Selskapet har tegnet ansvarsforsikring for styret.

Fortsatt drift

Årsregnskapet er utarbeidet under forutsetningen om fortsatt drift. Det bekreftes at forutsetningen er til stede.

Arbeidsmiljø

Styret anser arbeidsmiljøet som bra. Det er ikke iverksatt spesielle tiltak. Ansatte i virksomheten har ikke vært utsatt for ulykker eller skader i forbindelse med utførelsen av arbeidet. Sykefraværet i regnskapsåret har vært 4,6%. Gjennomsnittlig antall årsverk sysselsatt i regnskapsåret er 105 i 2023.



Likestilling

Styret arbeider for å legge til rette forholdene slik at det ikke skal forekomme forskjellsbehandling grunnet kjønn. Styret består av 3 menn og 1 kvinne. Selskapet verdsetter mangfold og likebehandler alle ansatte avhengig av kjønn, etnisitet, religion eller andre diskrimineringsgrunnlag. Selskapets personalpolitikk anses å være kjønnsnøytral og er utarbeidet for å hindre diskriminering på alle områder. Det er ikke iverksatt eller planlagt konkrete tiltak innenfor dette området utover arbeidsgivers generelle aktivitetsplikt etter likestillings- og diskrimineringslovens §26. Det er ikke mottatt tilbakemeldinger på om noen opplever selskapets personalpolitikk som kjønnsdiskriminerende.


Ytre miljø

Selskapets virksomhet forurenser ikke det ytre miljø.


Disponeringer

Resultatdisponeringen fremgår av resultatregnskapet.

Ågotnes, 10. juli 2024




Jonny Eikas
Styrets leder



Gavin Stewart
Styremedlem



Jannicke Frøderberg Tvedt
styremedlem



Steinar Berg
Styremedlem



Årsregnskap for 2023
Multitech Quality & Service AS

Organisasjonsnr: 915 735 940



Resultatregnskap Multitech Quality & Service AS

Driftsinntekter og driftskostnader	Note	2023	2022
Salgsinntekt	1, 2	137 421 001	122 195 809
Sum driftsinntekter		137 421 001	122 195 809
Varekostnad	2	43 736 834	25 824 573
Lønnskostnad	3	61 862 648	42 902 394
Avskrivning av driftsmidler og immaterielle eiendeler	4	3 455 067	1 314 400
Annen driftskostnad	3, 5	31 165 902	25 408 616
Sum driftskostnader		140 220 451	95 449 982
Driftsresultat		-2 799 450	26 745 827
Finansinntekter og finanskostnader			
Annen renteinntekt		2 140	1 157
Annen finansinntekt	6	25 544	50 857
Annen rentekostnad		610 015	718 698
Annen finanskostnad	6	17 006	10 173
Resultat av finansposter		-599 337	-676 858
Resultat før skattekostnad		-3 398 787	26 068 969
Skattekostnad på resultat	7	-731 040	5 290 693
Årsresultat		-2 667 747	20 778 276
Overføringer			
Avsatt til utbytte		0	15 000 000
Avsatt til annen egenkapital	8	0	5 778 276
Overført fra annen egenkapital	8	2 667 747	0
Sum overføringer		-2 667 747	20 778 276



Balanse
Multitech Quality & Service AS

Eiendeler	Note	2023	2022
Anleggsmidler			
<i>Immaterielle eiendeler</i>			
Konsesjoner, patenter o.l.	4	2 039 470	237 923
Utsatt skattefordel	7	1 165 591	434 551
Sum immaterielle eiendeler		3 205 061	672 474
<i>Varige driftsmidler</i>			
Tomter, bygninger o.a. fast eiendom	4, 9	35 815	97 315
Driftsløsøre, inventar o.a. utstyr	4, 9	6 549 582	2 933 202
Sum varige driftsmidler		6 585 397	3 030 517
<i>Finansielle anleggsmidler</i>			
Investering i datterselskap	10	280 000	30 000
Andre langsiktige fordringer		55 000	55 000
Sum finansielle anleggsmidler		335 000	85 000
Sum anleggsmidler		10 125 458	3 787 991
Omløpsmidler			
<i>Varer</i>			
Lager av varer og annen beholdning	9	6 484 127	4 579 470
<i>Fordringer</i>			
Kundefordringer	9, 11	26 541 014	32 075 036
Andre kortsiktige fordringer	9	3 911 521	2 497 003
Konsernfordringer	11	2 242 481	0
Sum fordringer		32 695 015	34 572 039
<i>Bankinnskudd, kontanter o.l</i>			
Bankinnskudd, kontanter o.l.	12	2 112 313	10 234 876
Sum omløpsmidler		41 291 455	49 386 385
Sum eiendeler		51 416 913	53 174 376




Balanse


Multitech Quality & Service AS


Egenkapital og gjeld	Note	2023	2022
Egenkapital			
<i>Innskutt egenkapital</i>			
Aksjekapital	8, 13	1 235 304	1 235 304
Sum innskutt egenkapital		<u>1 235 304</u>	<u>1 235 304</u>
<i>Opptjent egenkapital</i>			
Annen egenkapital	8	5 448 805	8 116 553
Sum opptjent egenkapital		<u>5 448 805</u>	<u>8 116 553</u>
Sum egenkapital		<u>6 684 109</u>	<u>9 351 857</u>
Gjeld			
<i>Avsetning for forpliktelseser</i>			
Andre avsetninger for forpliktelseser	9	1 000 000	1 000 000
Sum avsetning for forpliktelseser		<u>1 000 000</u>	<u>1 000 000</u>
<i>Kortsiktig gjeld</i>			
Gjeld til kredittinstitusjoner	9	15 186 877	0
Leverandørgjeld	11	6 422 353	6 574 224
Betalbar skatt	7	0	5 725 244
Skyldig offentlige avgifter		4 412 018	6 961 559
Utbytte	8	0	15 000 000
Kortsiktig konserngjeld		250 000	0
Annen kortsiktig gjeld	11	17 461 555	8 561 491
Sum kortsiktig gjeld		<u>43 732 803</u>	<u>42 822 519</u>
Sum gjeld		<u>44 732 803</u>	<u>43 822 519</u>
Sum egenkapital og gjeld		<u>51 416 913</u>	<u>53 174 376</u>


Bergen, 10.09.24

Styret i Multitech Quality & Service AS


Jonny Eikås
styreleder/daglig leder


Jannicke Frøderberg Tvedt
styremedlem


Steinar Berg
styremedlem


Gavin John Stewart
styremedlem



Kontantstrøm Multitech Quality & Service AS

	2023	2022
Kontantstrømmer fra operasjonelle aktiviteter		
Resultat før skattekostnad	-3 398 787	26 068 969
Periodens betalte skatt	-5 725 244	-788 654
Ordinære avskrivninger	3 455 067	1 314 400
Endring i varelager	-1 904 657	-1 224 128
Endring i kundefordringer	5 534 022	816 283
Endring i leverandørgjeld	-151 871	-2 309 243
Endring i andre tidsavgrensingsposter	-7 686 477	-5 198 096
Netto kontantstrøm fra operasjonelle aktiviteter	-9 877 947	18 679 531
Kontantstrømmer fra investeringsaktiviteter		
Utbetalinger ved kjøp av varige driftsmidler	-8 811 493	-2 509 803
Innbetalinger ved salg av varige driftsmidler	-	-
Netto kontantstrøm fra investeringsaktiviteter	-8 811 493	-2 509 803
Kontantstrømmer fra finansieringsaktiviteter		
Utbetaling av utbytte	-4 620 000	-
Netto endring i kassekreditt	15 186 877	-7 192 253
Netto kontantstrøm fra finansieringsaktiviteter	10 566 877	-7 192 253
Netto endring i bankinnskudd, kontanter o.l.	-8 122 563	8 977 475
Beholdning av bankinnskudd, kontanter o.l. pr 01.01	10 234 876	1 257 401
Beholdning av bankinnskudd, kontanter o.l. pr. 31.12	2 112 313	10 234 876



Noter til regnskapet 2023

Regnskapsprinsipper

Årsregnskapet er utarbeidet i samsvar med regnskapsloven og god regnskapsskikk for øvrige foretak. Forutsetningen om fortsatt drift er lagt til grunn ved utarbeidelsen.

Driftsinntekter og kostnader

Inntektsføring skjer i samsvar med opptjeningsprinsippet som er leveringstidspunktet for salg av varer. Salg av tjenester inntektsføres etter hvert som tjenestene utføres.

Kostnader medtas etter sammenstillingsprinsippet, dvs. at kostnader medtas i samme periode som tilhørende inntekter inntektsføres.

Vurdering og klassifisering av balanseposter generelt

Eiendeler bestemt til varig eie eller bruk er klassifisert som anleggsmidler. Andre eiendeler er klassifisert som omløpsmidler. Fordringer som skal tilbakebetales innen ett år er klassifisert som omløpsmidler. Ved klassifisering av kortsiktig og langsiktig gjeld er tilsvarende kriterier lagt til grunn.

Anleggsmidler vurderes til anskaffelseskost. Anleggsmidler som har begrenset økonomisk levetid, skal avskrives etter en fornuftig avskrivningsplan. Anleggsmidler skal nedskrives til virkelig verdi ved verdifall som forventes å ikke være forbigående. Nedskrivningen skal reverseres i den utstrekning grunnlaget for nedskrivningen ikke lenger er til stede.

Omløpsmidler vurderes til laveste av anskaffelseskost og virkelig verdi. Gjeld vurderes til nominelt mottatt beløp på etableringstidspunktet.

Immaterielle eiendeler sertifiseringer

Kjøpte sertifiseringer balanseføres til anskaffelseskost.

Immaterielle eiendeler som er tidsbegrenset avskrives over eiendelenes forventede levetid. Ved verdifall som ikke forventes å være forbigående, foretas nedskrivning i samsvar med god regnskapsskikk.

Varer

Lager av innkjøpte varer vurderes til laveste av anskaffelseskost og virkelig verdi (netto salgsverdi).

Fordringer

Kundefordringer og andre fordringer vurderes til pålydende etter fradrag for avsetning til forventet tap. Avsetning til tap gjøres på grunnlag av en individuell vurdering av de enkelte fordringer.

Skatt

Skattekostnaden i resultatregnskapet omfatter både periodens betalbare skatt og endring i utsatt skatt. Utsatt skatt er beregnet med 22 % av netto midlertidige forskjeller mellom regnskapsmessige og skattemessige verdier, samt øvrige skatteposisjoner. Skatteøkende og skattereduserende midlertidige forskjeller som reverserer eller kan reversere i samme periode er utlignet og nettoført. Netto utsatt skattefordel balanseføres i den grad det er sannsynlig at denne kan bli nyttiggjort.

Pensjon

Selskapet har innskuddsbasert pensjonsordning. Pensjonspremien er klassifisert som lønnskostnad.

Valuta

Pengeposter i utenlandsk valuta vurderes iht kursen ved regnskapsårets slutt.

Garanti

Det er avsatt til forventede garantikostnader. Garantiavsetningen er i balansen oppført under annen kortsiktig gjeld.

Konsern

Konsernet består av Multitech Holding AS, Multitech Quality & Service AS og Multitech Surface Treatment AS. Multitech Holding AS eier 52,769 % av aksjene i Multitech Quality & Service AS, som igjen eier 100% av aksjene i datterselskapet Multitech Surface Treatment. Det utarbeides konsernregnskap i Multitech Holding AS.



Noter til regnskapet 2023

I konsernregnskapet erstattes posten aksjer i datterselskap med datterselskapets eiendeler og gjeld. Konsernregnskapet utarbeides som om konsernet var en økonomisk enhet. Transaksjoner og mellomværende mellom selskapene i konsernet elimineres.

Kontantstrømoppstilling

Kontantstrømoppstillingen er utarbeidet etter den indirekte metode. Kontanter og kontantekvivalenter omfatter kontanter, bankinnskudd og andre kortsiktige likvide plasseringer.

Note 1 Driftsinntekter

Geografisk fordeling	2023	2022
Norge	137 421 001	122 195 809
Sum	137 421 001	122 195 809

Virksomhetsområde	2023	2022
Sveis og mekanisk arbeid og deler	137 421 001	122 195 809
Sum	137 421 001	122 195 809

Note 2 Transaksjoner med nærstående parter

Ytelser til ledende ansatte er omtalt i note 3, og mellomværende med konsernselskaper er omtalt i note 11.

Selskapets transaksjoner med nærstående parter	2023	2022
Salg av varer og tjenester til konsernselskaper	974 711	2 936 578
Kjøp av varer og tjenester fra konsernselskaper	12 714 360	7 997 721

Note 3 Lønnskostnader, antall ansatte, lån og sikkerhetsstillelser

Lønnskostnader	2023	2022
Lønninger	51 497 037	35 129 296
Arbeidsgiveravgift	7 819 486	5 259 042
Pensjonskostnader	372 321	455 748
Andre ytelser	2 173 804	2 058 307
Sum	61 862 648	42 902 394

Gjennomsnittlig antall årsverk sysselsatt i regnskapsåret	98	54
---	----	----

Ytelser til ledende personer

	Daglig leder
Lønn til daglig leder i 2023 er	1 518 675

OTP

Selskapet er pliktig til å ha tjenstepensjonsordning etter lov om obligatorisk tjenstepensjon. Selskapets pensjonsordninger tilfredsstiller kravene i denne lov.



Noter til regnskapet 2023

Revisor

Kostnadsført honorar til revisor for 2023 utgjør:

Lovpålagt revisjon	400 714
Andre tjenester	83 979
Sum honorar til revisor	484 693

Note 4 Varige driftsmidler

	Lisenser, patenter ol.	Driftsløsøre, inventar o.a utstyr	Totalt
Anskaffelseskost 01.01	633 523	8 706 255	9 339 778
Tilgang	2 070 347	6 741 147	8 811 494
Avgang	0	0	0
Anskaffelseskost 31.12	2 703 870	15 447 402	18 151 272
Akk. av-/nedskrivninger 31.12	664 400	8 862 005	9 526 405
Balansført verdi 31.12	2 039 470	6 585 397	8 624 867
Årets avskrivninger	268 800	3 186 266	3 455 066
Avskrivningsplan	Lineær	Lineær	
Økonomisk levetid	10 år	3-5 år	

Note 5 Leieavtaler

Årlig leie av ikke balansførte driftsmidler

Leieobjekt	Årets leie
Husleie	8 553 282
Driftsløsøre, inventar o.a utstyr	1 144 561
Sum	9 697 843

Note 6 Spesifikasjon av finansinntekter og finanskostnader

Valuta	2023	2022
Valutagevinst (Agio)	18 234	45
Valutatap (Disagio)	17 006	10 173
Sum netto valutagevinst	35 240	10 218



Noter til regnskapet 2023

Note 7 Skatt

	2023	2022
Årets skattekostnad		
Resultatført skatt på ordinært resultat:		
Betalbar skatt	0	5 725 244
Endring i utsatt skatt	-731 040	-434 551
Skattekostnad ordinært resultat	-731 040	5 290 693
Skattepliktig inntekt:		
Resultat før skatt	-3 398 787	26 068 969
Permanente forskjeller	75 878	-277 871
Endring i midlertidige forskjeller	1 072 465	232 740
Skattepliktig inntekt	-2 250 445	26 023 838
Betalbar skatt i balansen:		
Betalbar skatt på årets resultat	0	5 725 244
Sum betalbar skatt i balansen	0	5 725 244

Skatteeffekten av midlertidige forskjeller og underskudd til fremføring som har gitt opphav til utsatt skatt og utsatte skattefordeler, spesifisert på typer av midlertidige forskjeller

	2023	2022	Endring
Varige driftsmidler	-2 047 696	-975 231	1 072 465
Avsetninger mv	-1 000 000	-1 000 000	0
Sum	-3 047 696	-1 975 231	1 072 465
Akkumulert fremførbart underskudd	-2 250 445	0	2 250 445
Grunnlag for utsatt skattefordel	-5 298 140	-1 975 231	3 322 910
Utsatt skattefordel (22 %)	-1 165 591	-434 551	731 040

Note 8 Egenkapital

	Aksjekapital	Annen opptjent egenkapital	Sum egenkapital
Pr. 01.01	1 235 304	8 116 553	9 351 857
Foreslått utbytte	0	0	0
Årsresultat	0	-2 667 747	-2 667 747
Pr 31.12	1 235 304	5 448 805	6 684 109

Note 9 Fordringer, gjeld, pantstillelser og garantier m.v

	2023	2022
Fordringer med forfall senere enn ett år	0	0
Langsiktig gjeld med forfall senere enn fem år	0	0

	2023	2022
Gjeld som er sikret ved pant o.l.		
Kassekreditt Sparebanken Vest (Limit MNOK 10)	15 186 877	0
Sum	15 186 877	0



Noter til regnskapet 2023

Balansført verdi av pantsatte eiendeler	2023	2022
Motorvogn (inntil MNOK 15)	122 229	295 329
Driftsløsøre, inventar og utstyr (inntil MNOK 15)	385 308	844 175
Lager av varer og annen beholdning (inntil MNOK 15)	6 484 127	4 579 470
Kundefordringer (inntil MNOK 15)	15 991 014	24 419 530
Sum	22 982 677	30 138 503

Eiendeler er i tillegg stillet som sikkerhet for	2023	2022
Garantiforpliktelser	1 000 000	1 000 000
Sum	1 000 000	1 000 000

Note 10 Investering i datterselskap

Selskap	Eier- /stemmeandel	Bokført verdi 31.12	Årets resultat	EK pr. 31.12
Multitech Surface Treatment AS	100 %	280 000	-259 960	106 123

Note 11 Mellomværende med selskap i samme konsern

Fordringer	2023	2022
Kundefordringer Multitech Surface Treatment AS	141 250	392 734
Fordring på Multitech Surface Treatment AS	2 242 481	0
Sum fordringer	2 383 731	392 734

Gjeld	2023	2022
Leverandørgjeld Multitech Surface Treatment AS	332 470	99 648
Gjel til Multitech Surface Treatment AS	250 000	0
Gjeld til aksjonærer	10 380 000	0
Sum gjeld	10 962 470	99 648

Note 12 Bankinnskudd

	2023	2022
Bundne skattetrekkmidler	2 041 982	1 684 553



Noter til regnskapet 2023

Note 13 Antall aksjer, aksjeeiere m

<u>Aksjekapital</u>	<u>Antall</u>	<u>Pålydende</u>	<u>Balanseført</u>
Ordinære aksjer	19 608	63	1 235 304

Selskapet har en aksjeklasse og alle aksjer har lik stemmerett.

Aksjekapitalen eies av følgende aksjonærer:

<u>Aksjonærer:</u>	<u>Antall aksjer</u>	<u>Eierandel</u>
Multitech Holding AS*	10 347	52,77 %
Frøderberg Holding AS	3 138	16,00 %
Steinar Berg	1 025	5,23 %
Stewart Holding AS	5 098	26,00 %
	19 608	100,00 %

*Multitech Holding AS er heleid av daglig leder Jonny Eikås.