



ÅRSREGNSKAPET FOR REGNSKAPSÅRET 2021 - GENERELL INFORMASJON

Enheten

Organisasjonsnummer: 946 317 799
Organisasjonsform: Aksjeselskap
Foretaksnavn: SALEI A/S
Forretningsadresse: Sleirsvegen 321
5986 HOSTELAND

Regnskapsår

Årsregnskapets periode: 01.01.2021 - 31.12.2021

Konsern

Morselskap i konsern: Nei

Regnskapsregler

Regler for små foretak benyttet: Ja
Benyttet ved utarbeidelsen av årsregnskapet til selskapet: Regnskapslovens alminnelige regler

Årsregnskapet fastsatt av kompetent organ

Bekreftet av representant for selskapet: Erik Slinde
Dato for fastsettelse av årsregnskapet: 08.08.2022

Grunnlag for avgivelse

År 2021: Årsregnskapet er elektronisk innlevert
År 2020: Tall er hentet fra elektronisk innlevert årsregnskap fra 2021

Det er ikke krav til at årsregnskapet m.v. som sendes til Regnskapsregisteret er undertegnet. Kontrollen på at dette er utført ligger hos revisor/enhetens øverste organ. Sikkerheten ivaretas ved at innsender har rolle/rettighet for innsending av årsregnskapet via Altinn, og ved at det bekreftes at årsregnskapet er fastsatt av kompetent organ.

Brønnøysundregistrene, 24.08.2023



Resultatregnskap

Beløp i: NOK	Note	2021	2020
RESULTATREGNSKAP			
Inntekter			
Salgsinntekt		962 219	1 208 500
Andre driftsinntekter		312 500	
Sum inntekter		1 274 719	1 208 500
Kostnader			
Lønnskostnad	2		284 444
Ordinære avskrivninger		5 000	5 000
Andre driftskostnader	2	792 906	145 794
Sum kostnader		797 906	435 238
Driftsresultat		476 813	773 262
Finansinntekter og finanskostnader			
Annen renteinntekt			22
Andre finansinntekter	4	125 645	17 097
Sum finansinntekter		125 645	17 119
Annen rentekostnad			1 020
Andre finanskostnader	4	850 000	-334
Sum finanskostnader		850 000	686
Netto finans		-724 355	16 433
Ordinært resultat før skattekostnad		-247 542	789 695
Skattekostnad på ordinært resultat	3	24 140	44 328
Ordinært resultat etter skattekostnad		-271 682	745 367
Årsresultat	5	-271 682	745 367
Årsresultat etter minoritetsinteresser		-271 682	745 367
Totalresultat		-271 682	745 367
Overføringer og disponeringer			



Resultatregnskap

Beløp i: NOK	Note	2021	2020
Overført fra overkursfond		-271 682	
Udekket tap			745 367
Sum overføringer og disponeringer		-271 682	745 367



Balanse

Beløp i: NOK	Note	2021	2020
BALANSE - EIENDELER			
Anleggsmidler			
Immaterielle eiendeler			
Forskning og utvikling		262 332	372 055
Utsatt skattefordel	3		
Sum immaterielle eiendeler		262 332	372 055
Varige driftsmidler			
Driftsløsøre, inventar o.l.		27 204	32 204
Sum varige driftsmidler		27 204	32 204
Finansielle anleggsmidler			
Investeringer i aksjer og andeler	4	1 035 922	1 604 417
Sum finansielle anleggsmidler		1 035 922	1 604 417
Sum anleggsmidler		1 325 458	2 008 676
Omløpsmidler			
Varer			
Fordringer			
Kundefordringer		10 000	278 625
Andre kortsiktige fordringer		199 353	230 493
Sum fordringer		209 353	509 118
Investeringer			
Markedsbaserte aksjer	4		
Markedsbaserte obligasjoner	4		
Andre markedsbaserte finansielle instrumenter	4		
Andre finansielle instrumenter	4		
Bankinnskudd, kontanter og lignende			
Bankinnskudd, kontanter o.l.		121 261	100 237
Sum bankinnskudd, kontanter og lignende		121 261	100 237
Sum omløpsmidler		330 614	609 356



Balanse

Beløp i: NOK	Note	2021	2020
SUM EIENDELER		1 656 072	2 618 031
BALANSE - EGENKAPITAL OG GJELD			
Egenkapital			
Innskutt egenkapital			
Aksjekapital (0 aksjer à kr 0)	6	202 000	200 000
Beholdning av egne aksjer	6		
Overkurs		515 892	
Sum innskutt egenkapital		717 892	200 000
Opptjent egenkapital			
Udekket tap			410 426
Sum opptjent egenkapital			-410 426
Sum egenkapital	5, 6	717 892	-210 426
Gjeld			
Langsiktig gjeld			
Utsatt skatt	3	68 468	44 328
Sum avsetninger for forpliktelser		68 468	44 328
Annen langsiktig gjeld			
Sum langsiktig gjeld		68 468	44 328
Kortsiktig gjeld			
Leverandørgjeld		501	351 844
Betalbar skatt	3		
Skyldige offentlige avgifter		6 947	103 670
Annen kortsiktig gjeld		862 264	2 328 615
Sum kortsiktig gjeld		869 712	2 784 129
Sum gjeld		938 180	2 828 457
SUM EGENKAPITAL OG GJELD		1 656 072	2 618 031



Brønnøysundregistrene

ÅRSREGNSKAP FOR REGNSKAPSÅRET 2021 - GENERELL INFORMASJON

Journalnummer: 2022 890350

Enheten

Organisasjonsnummer: 946 317 799
Organisasjonsform: Aksjeselskap
Foretaksnavn: SALEI A/S
Forretningsadresse: Nattlandsfjellet 44
5098 BERGEN

Regnskapsår

Årsregnskapets periode: 01.01.2021 - 31.12.2021

Konsern

Morselskap i konsern: Nei

Regnskapsregler

Regler for små foretak benyttet: Ja
Benyttet ved utarbeidelsen av
årsregnskapet til selskapet: Regnskapslovens alminnelige regler

Årsregnskapet fastsatt av kompetent organ

Bekreftet av representant for selskapet: Erik Slinde
Dato for fastsettelse av årsregnskapet: 08.08.2022

Grunnlag for avgivelse

År 2021: Årsregnskap er elektronisk innlevert.
År 2020: Tall er hentet fra elektronisk innlevert årsregnskap fra 2021.

Det er ikke krav til at årsregnskapet m.v. som sendes til Regnskapsregisteret er undertegnet. Kontrollen på at dette er utført ligger hos revisor/enhetens øverste organ. Sikkerheten ivaretas ved at innsender har rolle/rettighet for innsending av årsregnskapet via Altinn, og ved at det bekreftes at årsregnskapet er fastsatt av kompetent organ.

Brønnøysundregistrene, 20.08.2022



Organisasjonsnr: 946 317 799
SALEI A/S

RESULTATREGNSKAP

Beløp i: NOK	Note	2021	2020
RESULTATREGNSKAP			
Inntekter			
Salgsinntekt		962 219	1 208 500
Andre driftsinntekter		312 500	
Sum inntekter		1 274 719	1 208 500
Kostnader			
Lønnskostnad	2		284 444
Ordinære avskrivninger		5 000	5 000
Andre driftskostnader	2	792 906	145 794
Sum kostnader		797 906	435 238
Driftsresultat		476 813	773 262
Finansinntekter og finanskostnader			
Annen renteinntekt			22
Andre finansinntekter	4	125 645	17 097
Sum finansinntekter		125 645	17 119
Annen rentekostnad			1 020
Andre finanskostnader	4	850 000	-334
Sum finanskostnader		850 000	686
Netto finans		-724 355	16 433
Ordinært resultat før skattekostnad			
Skattekostnad på ordinært resultat	3	24 140	44 328
Ordinært resultat etter skattekostnad		-271 682	745 367
Årsresultat	5	-271 682	745 367
Årsresultat etter minoritetsinteresser		-271 682	745 367
Totalresultat		-271 682	745 367
Overføringer og disponeringer			
Overført fra overkursfond		-271 682	
Udekket tap			745 367
Sum overføringer og disponeringer		-271 682	745 367



Organisasjonsnr: 946 317 799
SALEI A/S

BALANSE

Beløp i: NOK	Note	2021	2020
BALANSE - EIENDELER			
Anleggsmidler			
Immaterielle eiendeler			
Forskning og utvikling		262 332	372 055
Utsatt skattefordel	3		
Sum immaterielle eiendeler		262 332	372 055
Varige driftsmidler			
Driftsløsøre, inventar o.l.		27 204	32 204
Sum varige driftsmidler		27 204	32 204
Finansielle anleggsmidler			
Investeringer i aksjer og andeler	4	1 035 922	1 604 417
Sum finansielle anleggsmidler		1 035 922	1 604 417
Sum anleggsmidler		1 325 458	2 008 676
Omløpsmidler			
Varer			
Fordringer			
Kundefordringer		10 000	278 625
Andre kortsiktige fordringer		199 353	230 493
Sum fordringer		209 353	509 118
Investeringer			
Markedsbaserte aksjer	4		
Markedsbaserte obligasjoner	4		
Andre markedsbaserte finansielle instrumenter	4		
Andre finansielle instrumenter	4		
Bankinnskudd, kontanter og lignende			
Bankinnskudd, kontanter o.l.		121 261	100 237
Sum bankinnskudd, kontanter og lignende		121 261	100 237
Sum omløpsmidler		330 614	609 356
SUM EIENDELER		1 656 072	2 618 031
BALANSE - EGENKAPITAL OG GJELD			



Egenkapital			
Innskutt egenkapital			
Aksjekapital (0 aksjer à kr 0)		202 000	200 000
Beholdning av egne aksjer	6		
Overkurs		515 892	
Sum innskutt egenkapital		717 892	200 000
Opptjent egenkapital			
Udekket tap			410 426
Sum opptjent egenkapital			-410 426
Sum egenkapital	5, 6	717 892	-210 426
Gjeld			
Langsiktig gjeld			
Utsatt skatt	3	68 468	44 328
Sum avsetninger for forpliktelses		68 468	44 328
Annen langsiktig gjeld			
Sum langsiktig gjeld		68 468	44 328
Kortsiktig gjeld			
Leverandørgjeld		501	351 844
Betalbar skatt	3		
Skyldige offentlige avgifter		6 947	103 670
Annen kortsiktig gjeld		862 264	2 328 615
Sum kortsiktig gjeld		869 712	2 784 129
Sum gjeld		938 180	2 828 457
SUM EGENKAPITAL OG GJELD		1 656 072	2 618 031



Organisasjonsnr: 946 317 799
SALEI A/S

NOTEOPPLYSNINGER - SELSKAP - alle poster oppgitt i hele tall

Note

Antall aksjer og aksjeeiere

Note
2

Antall årsverk i regnskapsåret

Virksomheten har hatt følgende antall årsverk:
0.00

Omløpsmidler Startdato Sluttdato Endring

Skattemessig fremf.undersk. Startdato Sluttdato Endring

Kortsiktig gjeld Startdato Sluttdato Endring



KPMG AS
Kanalveien 11
Postboks 4 Kristianborg
5822 Bergen

Telephone +47 45 40 40 63
Fax
Internet www.kpmg.no
Enterprise 935 174 627 MVA

Til generalforsamlingen i Salei A/S

Uavhengig revisors beretning

Konklusjon

Vi har revidert Salei A/S' årsregnskap som består av balanse per 31. desember 2021, resultatregnskap for regnskapsåret avsluttet per denne datoen og noter til årsregnskapet, herunder et sammendrag av viktige regnskapsprinsipper.

Etter vår mening

- oppfyller årsregnskapet gjeldende lovkrav,
- gir årsregnskapet et rettviseende bilde av selskapets finansielle stilling per 31. desember 2021, og av dets resultater for regnskapsåret avsluttet per denne datoen i samsvar med regnskapslovens regler og god regnskapsskikk i Norge.

Grunnlag for konklusjonen

Vi har gjennomført revisjonen i samsvar med de internasjonale revisjonsstandardene International Standards on Auditing (ISA-ene). Våre oppgaver og plikter i henhold til disse standardene er beskrevet nedenfor under *Revisors oppgaver og plikter ved revisjonen av årsregnskapet*. Vi er uavhengige av selskapet slik det kreves i lov, forskrift og International Code of Ethics for Professional Accountants (inkludert internasjonale uavhengighetsstandarder) utstedt av the International Ethics Standards Board for Accountants (IESBA-reglene), og vi har overholdt våre øvrige etiske forpliktelser i samsvar med disse kravene. Innhentet revisjonsbevis er etter vår vurdering tilstrekkelig og hensiktsmessig som grunnlag for vår konklusjon.

Styrets og daglig leders ansvar for årsregnskapet

Styret og daglig leder (ledelsen) er ansvarlige for å utarbeide årsregnskapet og for at det gir et rettviseende bilde i samsvar med regnskapslovens regler og god regnskapsskikk i Norge. Ledelsen er også ansvarlig for slik internkontroll som den finner nødvendig for å kunne utarbeide et årsregnskap som ikke inneholder vesentlig feilinformasjon, verken som følge av misligheter eller utilsiktede feil.

Ved utarbeidelsen av årsregnskapet må ledelsen ta standpunkt til selskapets evne til fortsatt drift og opplyse om forhold av betydning for fortsatt drift. Forutsetningen om fortsatt drift skal legges til grunn for årsregnskapet så lenge det ikke er sannsynlig at virksomheten vil bli avvirket.

Revisors oppgaver og plikter ved revisjonen av årsregnskapet

Vårt mål er å oppnå betryggende sikkerhet for at årsregnskapet som helhet ikke inneholder vesentlig feilinformasjon, verken som følge av misligheter eller utilsiktede feil, og å avgi en revisjonsberetning som inneholder vår konklusjon. Betryggende sikkerhet er en høy grad av sikkerhet, men ingen garanti for at en revisjon utført i samsvar med ISA-ene, alltid vil avdekke vesentlig feilinformasjon som eksisterer. Feilinformasjon kan oppstå som følge av misligheter eller utilsiktede feil. Feilinformasjon blir vurdert som vesentlig dersom den enkeltvis eller samlet med rimelighet kan forventes å påvirke økonomiske beslutninger som brukerne foretar basert på årsregnskapet.

Som del av en revisjon i samsvar med ISA-ene, utøver vi profesjonelt skjønn og utviser profesjonell skepsis gjennom hele revisjonen. I tillegg:

- identifiserer og vurderer vi risikoen for vesentlig feilinformasjon i regnskapet, enten det skyldes misligheter eller utilsiktede feil. Vi utformer og gjennomfører revisjonshandlinger for å håndtere slike risikoer, og innhenter revisjonsbevis som er tilstrekkelig og hensiktsmessig som grunnlag for vår konklusjon. Risikoen for at vesentlig feilinformasjon som følge av misligheter ikke blir

Offices in:

KPMG AS, a Norwegian limited liability company and member firm of the KPMG network of independent member firms affiliated with KPMG International Cooperative ("KPMG International"), a Swiss entity.

Statsautoriserte revisorer - medlemmer av Den norske Revisorforening

Oslo	Elverum	Mo i Rana	Stord
Alta	Finnsnes	Molde	Straume
Arendal	Hamar	Skien	Tromsø
Bergen	Haugesund	Sandefjord	Trondheim
Bodo	Knarvik	Sandnessjøen	Tynset
Drammen	Kristiansand	Stavanger	Ålesund

Penneo Dokumentnøkkel: FH2HG-GZDEO-KS8GF-ZOEQ6-GEXSQ-CTH0Y



Uavhengig revisors beretning - Salei A/S

avdekket, er høyere enn for feilinformasjon som skyldes utilsiktede feil, siden misligheter kan innebære samarbeid, forfalskning, bevisste utelatelser, uriktige fremstillinger eller overstyring av internkontroll.

- opparbeider vi oss en forståelse av den interne kontroll som er relevant for revisjonen, for å utforme revisjonshandlinger som er hensiktsmessige etter omstendighetene, men ikke for å gi uttrykk for en mening om effektiviteten av selskapets interne kontroll.
- evaluerer vi om de anvendte regnskapsprinsippene er hensiktsmessige og om regnskapestimatene og tilhørende noteopplysninger utarbeidet av ledelsen er rimelige.
- konkluderer vi på hensiktsmessigheten av ledelsens bruk av fortsatt drift-forutsetningen ved avleggelsen av årsregnskapet, basert på innhentede revisjonsbevis, og hvorvidt det foreligger vesentlig usikkerhet knyttet til hendelser eller forhold som kan skape tvil av betydning om selskapets evne til fortsatt drift. Dersom vi konkluderer med at det eksisterer vesentlig usikkerhet, kreves det at vi i revisjonsberetningen henleder oppmerksomheten på tilleggsopplysningene i årsregnskapet, eller, dersom slike tilleggsopplysninger ikke er tilstrekkelige, at vi modifierer vår konklusjon. Våre konklusjoner er basert på revisjonsbevis innhentet inntil datoen for revisjonsberetningen. Etterfølgende hendelser eller forhold kan imidlertid medføre at selskapet ikke fortsetter driften.
- evaluerer vi den samlede presentasjonen, strukturen og innholdet i årsregnskapet, inkludert tilleggsopplysningene, og hvorvidt årsregnskapet gir uttrykk for de underliggende transaksjonene og hendelsene på en måte som gir et rettviseende bilde.

Vi kommuniserer med styret blant annet om det planlagte omfanget av revisjonen og til hvilken tid revisjonsarbeidet skal utføres. Vi utveksler også informasjon om forhold av betydning som vi har avdekket i løpet av revisjonen, herunder om eventuelle svakheter av betydning i den interne kontrollen.

Bergen, 8. august 2022
KPMG AS

Harald Sylta
Statsautorisert revisor
(elektronisk signert)

Penneo Dokumentnøkkel: FH2HG-GZDEO-K58GF-Z0EQ6-GEYSQ-CTH0Y



PENNEO

Signaturene i dette dokumentet er juridisk bindende. Dokument signert med "Penneo"™ - sikker digital signatur.
De signerende parter sin identitet er registrert, og er listet nedenfor.

"Med min signatur bekrefter jeg alle datoer og innholdet i dette dokument."

Harald Sylta

Statsautorisert revisor

På vegne av: KPMG AS

Serienummer: 9578-5993-4-1738956

IP: 80.232.xxx.xxx

2022-08-08 13:51:53 UTC



Penneo Dokumentnøkkel: FH2HG-GZDEO-K58GF-Z0EQ6-GEXSQ-CTH0Y

Dokumentet er signert digitalt, med **Penneo.com**. Alle digitale signatur-data i dokumentet er sikret og validert av den datamaskin-utregnede hash-verdien av det opprinnelige dokument. Dokumentet er låst og tids-stemplet med et sertifikat fra en betrodd tredjepart. All kryptografisk bevis er integrert i denne PDF, for fremtidig validering (hvis nødvendig).

Hvordan bekrefter at dette dokumentet er originalen?

Dokumentet er beskyttet av ett Adobe CDS sertifikat. Når du åpner dokumentet i

Adobe Reader, skal du kunne se at dokumentet er sertifisert av **Penneo e-signature service <penneo@penneo.com>**. Dette garanterer at innholdet i dokumentet ikke har blitt endret.

Det er lett å kontrollere de kryptografiske beviser som er lokalisert inne i dokumentet, med Penneo validator - <https://penneo.com/validate>



Årsregnskap 2021

for

Salei A/s

(org nr 946 317 799)



Salei A/s

Resultatregnskap

Driftsinntekter og -kostnader	Note	2021	2020
Salgsinntekt		962 219	1 208 500
Andre driftsinntekter		312 500	0
Sum driftsinntekter		1 274 719	1 208 500
Lønnskostnad	2	0	284 444
Ordinære avskrivninger		5 000	5 000
Andre driftskostnader	2	792 906	145 794
Sum driftskostnader		797 906	435 238
Driftsresultat		476 813	773 262
Finansinntekter og -kostnader			
Renteinntekter		0	22
Andre finansinntekter	4	125 645	17 097
Rentekostnader		0	1 020
Andre finanskostnader	4	850 000	-334
Resultat av finansposter		-724 355	16 433
Ordinært resultat før skattekostnad		-247 542	789 695
Skattekostnad på ordinært resultat	3	24 140	44 328
Årets resultat	5	-271 682	745 367
Overføringer			
Avsatt til dekning av tidligere udekket tap		0	745 367
Overført fra overkursfond		271 682	0
Sum overføringer		-271 682	745 367



Salei A/s

Balanse pr. 31.12.

EIENDELER	Note	2021	2020
ANLEGGSMIDLER			
Forskning og utvikling		262 332	372 055
Driftsløsøre, inventar o.l.		27 204	32 204
Finansielle anleggsmidler			
Investeringer i aksjer og andeler	4	1 035 922	1 604 417
Sum anleggsmidler		1 325 458	2 008 676
OMLØPSMIDLER			
Fordringer			
Kundefordringer		10 000	278 625
Andre kortsiktige fordringer		199 353	230 493
Bankinnskudd, kontanter o.l.			
Bankinnskudd, kontanter o.l.		121 261	100 237
Sum omløpsmidler		330 614	609 356
SUM EIENDELER		1 656 072	2 618 031





Salei A/s


Balanse pr. 31.12.

EGENKAPITAL OG GJELD	Note	2021	2020
EGENKAPITAL			
Innskutt egenkapital			
Aksjekapital (0 aksjer à kr 0)	6	202 000	200 000
Overkurs		515 892	0
Sum innskutt egenkapital		717 892	200 000
Opptjent egenkapital			
Udekket tap		0	-410 426
Sum opptjent egenkapital		0	-410 426
Sum egenkapital	5, 6	717 892	-210 426
GJELD			
Utsatt skatt	3	68 468	44 328
Sum langsiktig gjeld		68 468	44 328
Kortsiktig gjeld			
Leverandørgjeld		501	351 844
Skyldige offentlige avgifter		6 947	103 670
Annen kortsiktig gjeld		862 264	2 328 615
Sum kortsiktig gjeld		869 712	2 784 129
Sum gjeld		938 180	2 828 457
SUM EGENKAPITAL OG GJELD		1 656 072	2 618 031

Bergen 30.6.2022
Styret i Salei A/S


Astri Slinde
Styremedlem


Ingrid Fauske Slinde
Styrets leder


Erik Slinde
styremedlem/daglig leder



Salei A/s

946 317 799

Noter til regnskapet for 2021

Note 1 Regnskapsprinsipper

Årsregnskapet er satt opp i samsvar med regnskapsloven. Det er benyttet vurderingsregler i samsvar med norske regnskapsstandarder og anbefalinger til god regnskapsskikk. Forøvrig har selskapet lagt til grunn unntaksreglene for små foretak i samsvar med regnskapsloven og NRS 8 - God regnskapsskikk for små foretak.

Driftsinntekter og kostnader

Inntektsføring skjer etter opptjeningsprinsippet som normalt vil være leveringstidspunktet for varer og tjenester. Kostnader medtas etter sammenstillingsprinsippet, dvs. at kostnader medtas i samme periode som tilhørende inntekter inntektsføres.

Hovedregel for vurdering og klassifisering av eiendeler og gjeld

Eiendeler bestemt til varig eie eller bruk er klassifisert som anleggsmidler. Andre eiendeler er klassifisert som omløpsmidler. Fordringer som skal tilbakebetales innen et år er uansett klassifisert som omløpsmidler. Ved klassifisering av kortsiktig og langsiktig gjeld er analoge kriterier lagt til grunn.

Anleggsmidler vurderes til anskaffelseskost, men nedskrives til virkelig verdi når verdifallet forventes ikke å være forbigående. Anleggsmidler med begrenset økonomisk levetid avskrives planmessig. Langsiktig gjeld balanseføres til nominelt mottatt beløp på etableringstidspunktet.

Omløpsmidler vurderes til laveste av anskaffelseskost og virkelig verdi. Kortsiktig gjeld balanseføres til nominelt mottatt beløp på etableringstidspunktet.

Enkelte poster er vurdert etter andre regler. Postene det gjelder vil være blant de postene som omhandles nedenfor.

Varige driftsmidler

Varige driftsmidler avskrives over forventet økonomisk levetid. Avskrivningene er som hovedregel fordelt lineært over antatt økonomisk levetid.

Aksjer og andeler i tilknyttet selskap og datterselskap

Investeringer i anleggsaksjer, tilknyttet selskap og datterselskap er balanseføres til anskaffelseskost. Investeringene blir nedskrevet til virkelig verdi dersom verdifallet ikke er forbigående

Fordringer

Kundefordringer og andre fordringer oppføres til pålydende etter fradrag for avsetning til forventet tap. Avsetning til tap gjøres på grunnlag av en individuell vurdering av de enkelte fordringene. I tillegg gjøres det for øvrige kundefordringer en uspesifisert avsetning for å dekke antatt tap.

Skatt

Skattekostnaden i resultatregnskapet omfatter både periodens betalbare skatt og endring i utsatt skatt. Utsatt skatt er beregnet med 22 % på grunnlag av de midlertidige forskjeller som eksisterer mellom regnskapsmessige og skattemessige verdier, samt ligningsmessig underskudd til fremføring ved utgangen av regnskapsåret. Skatteøkende og skattereduserende midlertidige forskjeller som reverserer eller kan reverseres i samme periode er utlignet og nettoført.



Salei A/s

946 317 799

Note 2 Lønnskostnader, antall ansatte, godtgjørelser, lån til ansatte m.m.

	2021	2020
Lønnskostnader	-31 725	281 019
Arbeidsgiveravgift	31 725	3 425
Andre lønnskostnader	880	880
Sum lønnskostnader	880	285 324

Selskapet har ingen fast ansatte, men i forbindelse med Lakselusvaksinen er det utbetalt noe lønn til daglig leder i 2021. Det er forøvrig ingen godtgjørelser til daglig leder eller styret.

Pensjonsforpliktelser

Selskapet er ikke pliktig til å ha tjenstepensjonsordning etter lov om tjenstepensjon.

Note 3 Skatt

Årets skattekostnad	2021	2020
Resultatført skatt på ordinært resultat:		
Betalbar skatt	0	0
Endring i utsatt skatt	24 140	44 328
Skattekostnad ordinært resultat	24 140	44 328

Skattepliktig inntekt:		
Ordinært resultat før skatt	-247 542	789 695
Permanente forskjeller	623 696	-190 179
Endring i midlertidige forskjeller	1 854	-11 867
Anvendelse av fremførbart underskudd	-378 007	-587 649
Skattepliktig inntekt	0	0

Betalbar skatt i balansen:		
Betalbar skatt på årets resultat	0	0
Sum betalbar skatt i balansen	0	0

Skatteeffekten av midlertidige forskjeller og underskudd til fremføring som har gitt opphav til utsatt skatt og utsatte skattefordeler, spesifisert på typer av midlertidige forskjeller

	2021	2020	Endring
Varige driftsmidler	-1 113	741	1 854
Sum	-1 113	741	1 854

Akkumulert fremførbart underskudd	-15 043	-393 050	-378 007
Inngår ikke i beregningen av utsatt skatt	327 372	593 802	266 430
Grunnlag for utsatt skattefordel	311 216	201 493	-109 723

Utsatt skattefordel (22 %)	68 468	44 328	-24 139
-----------------------------------	---------------	---------------	----------------

I henhold til God regnskapsskikk for små foretak balanseføres ikke utsatt skattefordel.



Salei A/s

946 317 799

Note 4 Investeringer i aksjer og andeler

Langsiktige aksjer	Eierandel	Anskaffelseskost	Balanseført verdi
Line- og Teineagn AS	22,5%	118 105	153 147
Stichopus Norway AS	39,0%	11 700	11 700
Zeracryl AS	6,7%	1 711 075	861 075
3-H-Solutions AS	33,3%	10 000	10 000
Sum		1 850 880	1 035 922

20.



Salei A/s

946 317 799

Note 5 Egenkapital

	Aksjekapital	Overkurs	Annen egenkapital	Udekket tap	Sum egenkapital
Pr. 01.01.2021	200 000	0	0	-410 426	-210 426
Årets resultat			0	0	0
Inskutt egenkapital	2 000	515 892			517 892
Pr 31.12.2021	202 000	515 892	0	-410 426	307 466

Note 6 Aksjonærer

Aksjekapitalen i Salei A/s pr. 31.12 består av følgende aksjeklasser:

	Antall	Pålydende	Bokført
A-aksjer	2 000	100,0	200 000
B-aksjer	20	100,0	2 000
Sum	2 020		202 000

Eierstruktur

De største aksjonærene i % pr. 31.12 var:

	A-aksjer	B-aksjer	Sum	Eierandel
Erik Slinde	825	20	845	41,8
Astri Slinde	500		500	24,8
Ingrid Fauske Slinde	425		425	21,0
Anja Thorbjørnsen Slinde	250		250	12,4
Totalt antall aksjer	2 000	20	2 020	100,0

Aksjer og opsjoner eiet av medlemmer i styret og daglig leder:

Navn	Verv	A-aksjer	B-aksjer	Sum
Ingrid Fauske Slinde	Styrets leder	425	0	425
Erik Slinde	styremedlem/daglig leder	825	20	845
Astri Slinde	Styremedlem	500	0	500
Totalt antall aksjer		1 750	20	1 770