



## ÅRSREGNSKAPET FOR REGNSKAPSÅRET 2022 - GENERELL INFORMASJON

### Enheten

Organisasjonsnummer: 923 707 891  
Organisasjonsform: Aksjeselskap  
Foretaksnavn: VINTØNNA AS  
Forretningsadresse: c/o Mårten Fossum  
Ostadalsveien 2A  
0753 OSLO

### Regnskapsår

Årsregnskapets periode: 01.01.2022 - 31.12.2022

### Konsern

Morselskap i konsern: Nei

### Regnskapsregler

Regler for små foretak benyttet: Ja  
Benyttet ved utarbeidelsen av årsregnskapet til selskapet: Regnskapslovens alminnelige regler

### Årsregnskapet fastsatt av kompetent organ

Bekreftet av representant for selskapet: Mårten Fossum  
Dato for fastsettelse av årsregnskapet: 25.03.2023

### Grunnlag for avgivelse

År 2022: Årsregnskapet er elektronisk innlevert  
År 2021: Tall er hentet fra elektronisk innlevert årsregnskap fra 2022

*Det er ikke krav til at årsregnskapet m.v. som sendes til Regnskapsregisteret er undertegnet. Kontrollen på at dette er utført ligger hos revisor/enhetens øverste organ. Sikkerheten ivaretas ved at innsender har rolle/rettighet for innsending av årsregnskapet via Altinn, og ved at det bekreftes at årsregnskapet er fastsatt av kompetent organ.*

Brønnøysundregistrene, 18.06.2024



## Resultatregnskap

Beløp i: NOK	Note	2022	2021
<b>RESULTATREGNSKAP</b>			
<b>Inntekter</b>			
Salgsinntekt		214 666	122 921
<b>Sum inntekter</b>		<b>214 666</b>	<b>122 921</b>
<b>Kostnader</b>			
Varekostnad		174 808	161 647
Annen driftskostnad		52 550	32 135
<b>Sum kostnader</b>		<b>227 358</b>	<b>193 782</b>
<b>Driftsresultat</b>		<b>-12 692</b>	<b>-70 861</b>
<b>Finansinntekter og finanskostnader</b>			
Annen renteinntekt		36	20
Annen finansinntekt		1 531	1 555
<b>Sum finansinntekter</b>		<b>1 567</b>	<b>1 575</b>
Annen rentekostnad			12 776
Annen finanskostnad		2 114	275
<b>Sum finanskostnader</b>		<b>2 114</b>	<b>13 051</b>
<b>Netto finans</b>		<b>-547</b>	<b>-11 476</b>
<b>Ordinært resultat før skattekostnad</b>		<b>-13 239</b>	<b>-82 337</b>
Skattekostnad på ordinært resultat	4		
<b>Ordinært resultat etter skattekostnad</b>		<b>-13 239</b>	<b>-82 337</b>
<b>Årsresultat</b>	5	<b>-13 239</b>	<b>-82 337</b>
<b>Overføringer og disponeringer</b>			
Udekket tap	5	-13 239	-82 337
<b>Sum overføringer og disponeringer</b>		<b>-13 239</b>	<b>-82 337</b>



### Balanse

Beløp i: NOK	Note	2022	2021
<b>BALANSE - EIENDELER</b>			
<b>Anleggsmidler</b>			
<b>Immaterielle eiendeler</b>			
<b>Finansielle anleggsmidler</b>			
Garantier		48 750	38 750
<b>Sum finansielle anleggsmidler</b>		<b>48 750</b>	<b>38 750</b>
<b>Sum anleggsmidler</b>		<b>48 750</b>	<b>38 750</b>
<b>Omløpsmidler</b>			
<b>Varer</b>			
Varer	3	161 231	57 727
<b>Sum varer</b>		<b>161 231</b>	<b>57 727</b>
<b>Fordringer</b>			
Kundefordringer		28 346	44 761
Andre fordringer		180	180
<b>Sum fordringer</b>		<b>28 526</b>	<b>44 941</b>
<b>Bankinnskudd, kontanter og lignende</b>			
Bankinnskudd, kontanter og lignende		43 001	48 248
<b>Sum bankinnskudd, kontanter og lignende</b>		<b>43 001</b>	<b>48 248</b>
<b>Sum omløpsmidler</b>		<b>232 758</b>	<b>150 916</b>
<b>SUM EIENDELER</b>		<b>281 508</b>	<b>189 666</b>
<b>BALANSE - EGENKAPITAL OG GJELD</b>			
<b>Egenkapital</b>			
<b>Innskutt egenkapital</b>			
Selskapskapital	5,6	135 000	30 000
<b>Sum innskutt egenkapital</b>		<b>135 000</b>	<b>30 000</b>



### Balanse

Beløp i: NOK	Note	2022	2021
<b>Opptjent egenkapital</b>			
Udekket tap	5	126 708	113 468
<b>Sum opptjent egenkapital</b>		<b>-126 708</b>	<b>-113 468</b>
<b>Sum egenkapital</b>		<b>8 292</b>	<b>-83 468</b>
<b>Gjeld</b>			
<b>Langsiktig gjeld</b>			
<b>Annen langsiktig gjeld</b>			
Øvrig langsiktig gjeld	7	260 625	249 049
<b>Sum annen langsiktig gjeld</b>		<b>260 625</b>	<b>249 049</b>
<b>Sum langsiktig gjeld</b>		<b>260 625</b>	<b>249 049</b>
<b>Kortsiktig gjeld</b>			
Leverandørgjeld		6 771	13 511
Skyldige offentlige avgifter		5 819	10 573
<b>Sum kortsiktig gjeld</b>		<b>12 590</b>	<b>24 084</b>
<b>Sum gjeld</b>		<b>273 215</b>	<b>273 133</b>
<b>SUM EGENKAPITAL OG GJELD</b>		<b>281 507</b>	<b>189 665</b>



## Brønnøysundregistrene

### ÅRSREGNSKAP FOR REGNSKAPSÅRET 2022 - GENERELL INFORMASJON

Journalnummer: 2023 448455

#### Enheten

Organisasjonsnummer: 923 707 891  
Organisasjonsform: Aksjeselskap  
Foretaksnavn: VINTØNNA AS  
Forretningsadresse: c/o Mårten Fossum  
Ostadalsveien 2A  
0753 OSLO

#### Regnskapsår

Årsregnskapets periode: 01.01.2022 - 31.12.2022

#### Konsern

Morselskap i konsern: Nei

#### Regnskapsregler

Regler for små foretak benyttet: Ja  
Benyttet ved utarbeidelsen av  
årsregnskapet til selskapet: Regnskapslovens alminnelige regler

#### Årsregnskapet fastsatt av kompetent organ

Bekreftet av representant for selskapet: Mårten Fossum  
Dato for fastsettelse av årsregnskapet: 25.03.2023

#### Revisjon

Selskapet har besluttet at årsregnskapet  
ikke skal revideres: Ja  
Ekstern autorisert regnskapsfører har i  
løpet av regnskapsåret bistått ved den  
løpende regnskapsføringen eller utført  
andre tjenester for selskapet enn å  
utarbeide årsregnskapet: Ja

#### Grunnlag for avgivelse

År 2022: Årsregnskap er elektronisk innlevert.  
År 2021: Tall er hentet fra elektronisk innlevert årsregnskap fra 2022.

*Det er ikke krav til at årsregnskapet m.v. som sendes til Regnskapsregisteret er undertegnet. Kontrollen på at dette er utført ligger hos revisor/enhetens øverste organ. Sikkerheten ivaretas ved at innsender har rolle/rettighet for innsending av årsregnskapet via Altinn, og ved at det bekreftes at årsregnskapet er fastsatt av kompetent organ.*

Brønnøysundregistrene, 01.06.2023

---

Brønnøysundregistrene  
Postadresse: Postboks 900, 8910 Brønnøysund  
Telefon: 75 00 75 00  
E-post: firmapost@brreg.no Internett: www.brreg.no  
Organisasjonsnummer: 974 760 673



Organisasjonsnr: 923 707 891  
VINTØNNA AS

## RESULTATREGNSKAP

<b>Beløp i: NOK</b>	<b>Note</b>	<b>2022</b>	<b>2021</b>
<b>RESULTATREGNSKAP</b>			
<b>Inntekter</b>			
Salgsinntekt		214 666	122 921
<b>Sum inntekter</b>		<b>214 666</b>	<b>122 921</b>
<b>Kostnader</b>			
Varekostnad		174 808	161 647
Annen driftskostnad		52 550	32 135
<b>Sum kostnader</b>		<b>227 358</b>	<b>193 782</b>
<b>Driftsresultat</b>		<b>-12 692</b>	<b>-70 861</b>
<b>Finansinntekter og finanskostnader</b>			
Annen renteinntekt		36	20
Annen finansinntekt		1 531	1 555
<b>Sum finansinntekter</b>		<b>1 567</b>	<b>1 575</b>
Annen rentekostnad			12 776
Annen finanskostnad		2 114	275
<b>Sum finanskostnader</b>		<b>2 114</b>	<b>13 051</b>
<b>Netto finans</b>		<b>-547</b>	<b>-11 476</b>
<b>Ordinært resultat før skattekostnad</b>		<b>-13 239</b>	<b>-82 337</b>
Skattekostnad på ordinært resultat	4		
<b>Ordinært resultat etter skattekostnad</b>		<b>-13 239</b>	<b>-82 337</b>
<b>Årsresultat</b>	5	<b>-13 239</b>	<b>-82 337</b>
<b>Overføringer og disponeringer</b>			
Udekket tap	5	-13 239	-82 337
<b>Sum overføringer og disponeringer</b>		<b>-13 239</b>	<b>-82 337</b>





<b>Annen langsiktig gjeld</b>		
Øvrig langsiktig gjeld	7	
<b>Sum annen langsiktig gjeld</b>	<b>260 625</b>	<b>249 049</b>
<b>Sum langsiktig gjeld</b>	<b>260 625</b>	<b>249 049</b>
<b>Kortsiktig gjeld</b>		
Leverandørgjeld	6 771	13 511
Skyldige offentlige avgifter	5 819	10 573
<b>Sum kortsiktig gjeld</b>	<b>12 590</b>	<b>24 084</b>
<b>Sum gjeld</b>	<b>273 215</b>	<b>273 133</b>
<b>SUM EGENKAPITAL OG GJELD</b>	<b>281 507</b>	<b>189 665</b>



Organisasjonsnr: 923 707 891  
VINTØNNA AS

NOTEOPPLYSNINGER - SELSKAP - alle poster oppgitt i hele tall

**Note**

**Regnskapsprinsipper**

Årsregnskapet er satt opp etter regnskapsloven. Regnskapsreglene for små foretak er fulgt.

**Note**

Antall årsverk i regnskapsåret

0.00

Sum Beløp

Balanseført verdi 31.12. Varige driftsmidler Immaterielle eiend.

**Konsernregnskap**

Morselskapet sitt navn

Forretningskontor for morselskapet

**Begrunnelse for at datterselskap er utelatt fra konsolideringen**

Samlet beløp - tilknyttet selskap Årets Fjorårets

Samlet beløp - foretak i samme konsern Årets Fjorårets

Samlet beløp - foretak i samme konsern Årets Fjorårets

Samlet beløp - felles kontrollert virksomhet Årets Fjorårets

Pantstillelse Beløp



Beholdning av egne aksjer                      Antall                      Pålydende                      Andel av aksjek.

**Note**

7

**Gjeld**

Gjeld som forfaller til betaling mer enn fem år etter regnskapsårets slutt  
260625.00

Gjeld sikret ved pant eller lignende sikkerhet i eiendeler

Balanseført verdi av de pantsatte eiendeler

Summen av garantiforpliktelser som ikke er regnskapsført

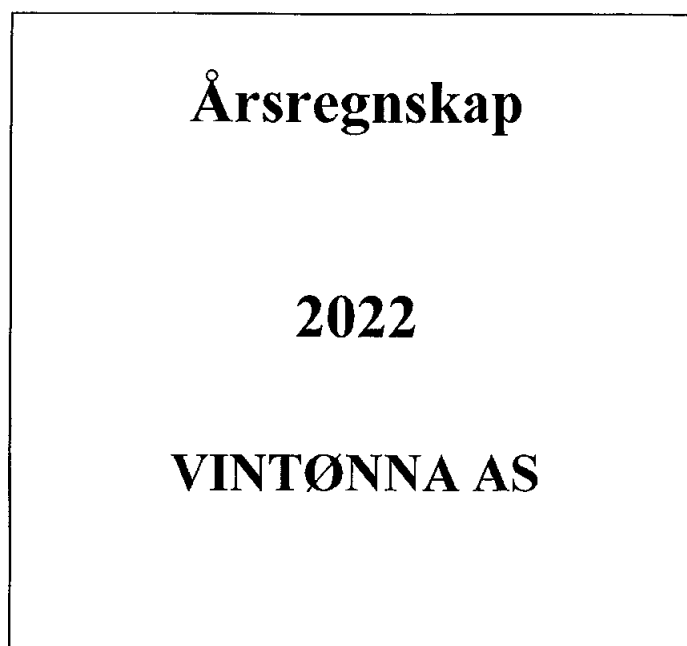
Garantiforpliktelser som er sikret ved pant

**Mer om gjeld**

Lån fra eiere



I





I


**VINTØNNA AS**  
**RESULTATREGNSKAP 2022**

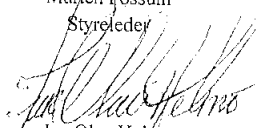
	Note	Resultat 2022	Resultat 2021
<b>Driftsinntekter</b>			
Salginntekter		214 666	122 921
Sum driftsinntekter		214 666	122 921
<b>Driftskostnader</b>			
Varekostnader		174 809	161 647
Annen driftskostnad		52 550	32 135
Sum driftskostnader		227 359	193 782
<b>Driftsresultat</b>		<b>-12 692</b>	<b>-70 861</b>
Annen renteinntekt		36	20
Annen finaninntekt		1 531	1 555
Annen rentekostnad		0	12 776
Annen finanskostnad		2 115	275
Resultat av finansposter		-547	-11 476
<b>Resultat før skattekostnad</b>		<b>-13 240</b>	<b>-82 337</b>
Årets skattekostnad	4	0	0
<b>Årsresultat</b>	5	<b>-13 240</b>	<b>-82 337</b>
<b>Overføringer</b>			
Overført til udekket tap	5	-13 240	-82 337
Sum overføringer		-13 240	-82 337





VINTØNNA AS			
BALANSE PR. 31.12.21			
EIENDELER		Balanse	Balanse
	Note	pr. 31.12.22	pr. 31.12.21
<b>FINANSIELLE EIENDELER</b>			
Garantier		48 750	38 750
<b>Sum finansielle eiendeler</b>		<b>48 750</b>	<b>38 750</b>
<b>OMLØPSMIDLER</b>			
<b>Varer</b>			
Varer	3	161 231	57 727
<b>Sum varer</b>		<b>161 231</b>	<b>57 727</b>
<b>Bankinnskudd</b>		<b>43 001</b>	<b>48 248</b>
Kundefordringer		28 346	44 761
Andre kortsiktige fordringer	7	180	180
<b>Sum fordringer</b>		<b>28 525</b>	<b>44 941</b>
<b>Sum omløpsmidler</b>		<b>232 757</b>	<b>150 915</b>
<b>Sum eiendeler</b>		<b>281 507</b>	<b>189 665</b>
<b>EGENKAPITAL OG GJELD</b>			
<b>Innskutt egenkapital</b>			
Aksjekapital	5,6	135 000	30 000
<b>Sum innskutt egenkapital</b>		<b>135 000</b>	<b>30 000</b>
<b>Udekket tap</b>			
Udekket tap	5	-126 708	-113 468
<b>Sum opptjent egenkapital</b>		<b>-126 708</b>	<b>-113 468</b>
<b>Sum egenkapital</b>	<b>5</b>	<b>8 292</b>	<b>-83 468</b>
<b>GJELD</b>			
<b>Annen langsiktig gjeld</b>			
Øvrig langsiktig gjeld	7	260 625	249 049
<b>Sum avsetning for forpliktelse</b>		<b>260 625</b>	<b>249 049</b>
<b>Kortsiktig gjeld</b>			
Leverandørgjeld		6 771	13 511
Offentlige avgifter		5 819	10 573
<b>Sum kortsiktig gjeld</b>		<b>12 590</b>	<b>24 084</b>
<b>Sum egenkapital og gjeld</b>		<b>281 507</b>	<b>189 665</b>

Oslo, 25.03.2023  
Styret i Vintønna AS

  
Mårten Fossum  
Styreleder

  
Jan Olav Heltno  
Styremedlem

  
Truls Werner Dahl  
Styremedlem

  
Nina Gjerve Dahl  
Styremedlem  
Daglig leder



## VINTØNNA AS

### Noter til årsregnskap 2022

#### Note 1 Regnskapsprinsipper og virkning av prinsippendringer

Årsregnskapet er satt opp i samsvar med regnskapsloven og god regnskapsskikk for små foretak.

#### Note 2 Ansatte, godtgjørelse, m.v.

Selskapet har ingen ansatte. Det er ikke utbetalt godtgjørelse til styret. Selskapet er ikke pliktig til å tegne OTP, og har av den grunn ikke gjort det.

#### Note 3 Varelager

Selskapet har følgende varer på lager

Vin	161 231
Vareprøver	-
<b>Totalt</b>	<b>161 231</b>

#### Note 4 Skattekostnad

<b>Årets skattekostnad består av:</b>	<b>2022</b>	<b>2021</b>
Betalbar skatt	0	0
Utsatt skatt	0	0
<b>Netto skattekostnad</b>	<b>0</b>	<b>0</b>

<b>Betalbar skatt</b>	<b>2022</b>	<b>2021</b>
Ordinært resultat	-13 240	-82 337
Permanente forskjeller	0	0
<b>Årets skattegrunnlag</b>	<b>-13 240</b>	<b>-82 337</b>

Selskapsskatt 22 %	0	0
<b>Sum betalbar skatt</b>	<b>0</b>	<b>0</b>

#### Spesifikasjon over midlertidige forskjeller/utsatt skatt:

	01.01.2022	31.12.2022	Endring
Fremførbart underskudd	-113 468	-126 708	-13 240
Anvendt overkurs	0	0	0
<b>Sum midlertidige forskjeller</b>	<b>-113 468</b>	<b>-126 708</b>	<b>-13 240</b>

<b>Utsatt skatt 22%</b>	<b>24 963</b>	<b>27 876</b>	<b>2 913</b>
-------------------------	---------------	---------------	--------------

Skattefordelen knyttet til netto skattereduserende midlertidige forskjeller er i samsvar med god regnskapsskikk for små foretak ikke balanseført.



I

## Note 5 Egenkapital

	Aksjekapital	Udekket tap	Sum
Innskutt aksjekapital	30 000	-113 468	-83 468
Emisjon	105 000		105 000
Årsresultatet	0	-13 240	-13 240
Egenkapital 31.12.	<b>135 000</b>	<b>-126 708</b>	<b>8 292</b>

Eierne har gitt selskapet lån som sikrer videre drift. Andre kreditorer vil bli prioritert før nedbetaling av lån til aksjonærene.

## Note 6 Antall aksjer, aksjeeiere m.v.

Selskapets aksjekapitel utgjør kr.135.000 og består av 900 aksjer á kr.150.  
Aksjene eies av:

	Antall	%-vis andel
TAD Invest AS	148	16 %
R&F Invest AS	238	26 %
Brian Klafstad	158	18 %
Jon Arne Hagene	170	19 %
Harald Pedersen	90	10 %
Anders Teslo	90	10 %
Jan Olav Helmo	6	1 %
Sum	900	100 %

## Note 7 Øvrig langsiktig gjeld

Selskapet har lån fra eierne.

	Beløp
TAD Invest AS	67 675
R&F Invest AS	57 250
Brian Klafstad	41 700
Harald Pedersen	34 500
Anders Teslo	34 500
Jan Olav Helmo	10 000
Jon Arne Hagene	15 000
Sum	<b>260 625</b>