



ÅRSREGNSKAPET FOR REGNSKAPSÅRET 2022 - GENERELL INFORMASJON

Enheten

Organisasjonsnummer:	988 952 184
Organisasjonsform:	Aksjeselskap
Foretaksnavn:	WANG INVEST AS
Forretningsadresse:	Fagerheimgaten 32 3115 TØNSBERG

Regnskapsår

Årsregnskapets periode:	01.01.2022 - 31.12.2022
-------------------------	-------------------------

Konsern

Morselskap i konsern:	Ja
Konsernregnskap lagt ved:	Nei

Regnskapsregler

Regler for små foretak benyttet:	Ja
Benyttet ved utarbeidelsen av årsregnskapet til selskapet:	Regnskapslovens alminnelige regler

Årsregnskapet fastsatt av kompetent organ

Bekreftet av representant for selskapet:	Heine Wang
Dato for fastsettelse av årsregnskapet:	02.06.2023

Grunnlag for avgivelse

År 2022: Årsregnskapet er elektronisk innlevert
År 2021: Tall er hentet fra elektronisk innlevert årsregnskap fra 2022

Det er ikke krav til at årsregnskapet m.v. som sendes til Regnskapsregisteret er undertegnet. Kontrollen på at dette er utført ligger hos revisor/enhetens øverste organ. Sikkerheten ivaretas ved at innsender har rolle/rettighet for innsending av årsregnskapet via Altinn, og ved at det bekreftes at årsregnskapet er fastsatt av kompetent organ.

Brønnøysundregistrene, 28.06.2024



Resultatregnskap

Beløp i: NOK	Note	2022	2021
RESULTATREGNSKAP			
Inntekter			
Salgsinntekt			10 000
Sum inntekter			10 000
Kostnader			
Annen driftskostnad		61 812	55 215
Sum kostnader		61 812	55 215
Driftsresultat		-61 812	-45 215
Finansinntekter og finanskostnader			
Annen finansinntekt	2	2 860 632	8 479 805
Verdiendring markedsbaserte finansielle omløpsmidler	2	-5 289 141	255 284
Sum finansinntekter		-2 428 509	8 735 090
Annen finanskostnad	2	10 288	6 917
Sum finanskostnader		10 288	6 917
Netto finans		-2 438 797	8 728 173
Ordinært resultat før skattekostnad		-2 500 609	8 682 958
Skattekostnad på ordinært resultat	3	26 209	8 839
Ordinært resultat etter skattekostnad		-2 526 818	8 674 119
Årsresultat		-2 526 818	8 674 119
Årsresultat etter minoritetsinteresser		-2 526 818	8 674 119
Totalresultat		-2 526 818	8 674 119
Overføringer og disponeringer			
Ordinært utbytte		3 000 000	2 000 000
Avsatt til annen egenkapital			6 674 119
Overført fra annen egenkapital		-5 526 818	
Sum overføringer og disponeringer		-2 526 818	8 674 119



Resultatregnskap

Beløp i: NOK	Note	2022	2021
---------------------	-------------	-------------	-------------



Balanse

Beløp i: NOK	Note	2022	2021
BALANSE - EIENDELER			
Anleggsmidler			
Immaterielle eiendeler			
Finansielle anleggsmidler			
Investering i datterselskap	4	2 199 999	2 199 999
Investeringer i tilknyttet selskap	4	32 518 920	32 518 920
Lån til tilknyttet selskap og felles kontrollert virksomhet	5, 6	1 389 745	1 929 132
Investeringer i aksjer og andeler		4 832 612	3 832 612
Sum finansielle anleggsmidler		40 941 276	40 480 663
Sum anleggsmidler		40 941 276	40 480 663
Omløpsmidler			
Varer			
Fordringer			
Andre kortsiktige fordringer		151 000	438 082
Sum fordringer		151 000	438 082
Investeringer			
Markedsbaserte aksjer	2	22 825 560	26 579 768
Sum investeringer		22 825 560	26 579 768
Bankinnskudd, kontanter og lignende			
Bankinnskudd, kontanter o.l.		488 752	2 911 324
Sum bankinnskudd, kontanter og lignende		488 752	2 911 324
Sum omløpsmidler		23 465 312	29 929 173
SUM EIENDELER		64 406 588	70 409 836

BALANSE - EGENKAPITAL OG GJELD

Egenkapital



Balanse

Beløp i: NOK	Note	2022	2021
Innskutt egenkapital			
Aksjekapital (1 796 974 aksjer á kr 1)	7	1 796 974	1 796 974
Sum innskutt egenkapital		1 796 974	1 796 974
Opptjent egenkapital			
Annen egenkapital		59 577 205	65 104 023
Sum opptjent egenkapital		59 577 205	65 104 023
Sum egenkapital	8	61 374 179	66 900 997
Sum langsiktig gjeld		0	0
Kortsiktig gjeld			
Betalbar skatt	3	26 209	8 839
Utbytte	8	3 000 000	2 000 000
Annen kortsiktig gjeld		6 200	1 500 000
Sum kortsiktig gjeld		3 032 409	3 508 839
Sum gjeld		3 032 409	3 508 839
SUM EGENKAPITAL OG GJELD		64 406 588	70 409 836



Brønnøysundregistrene

ÅRSREGNSKAP FOR REGNSKAPSÅRET 2022 - GENERELL INFORMASJON

Journalnummer: 2023 471791

Enheten

Organisasjonsnummer: 988 952 184
Organisasjonsform: Aksjeselskap
Foretaksnavn: WANG INVEST AS
Forretningsadresse: Fagerheimgaten 32
3115 TØNSBERG

Regnskapsår

Årsregnskapets periode: 01.01.2022 - 31.12.2022

Konsern

Morselskap i konsern: Ja
Konsernregnskap lagt ved: Nei

Regnskapsregler

Regler for små foretak benyttet: Ja
Benyttet ved utarbeidelsen av
årsregnskapet til selskapet: Regnskapslovens alminnelige regler

Årsregnskapet fastsatt av kompetent organ

Bekreftet av representant for selskapet: Heine Wang
Dato for fastsettelse av årsregnskapet: 02.06.2023

Revisjon

Årsregnskapet er utarbeidet av ekstern
autorisert regnskapsfører: Ja

Grunnlag for avgivelse

År 2022: Årsregnskap er elektronisk innlevert.
År 2021: Tall er hentet fra elektronisk innlevert årsregnskap fra 2022.

Det er ikke krav til at årsregnskapet m.v. som sendes til Regnskapsregisteret er undertegnet. Kontrollen på at dette er utført ligger hos revisor/enhetens øverste organ. Sikkerheten ivaretas ved at innsender har rolle/rettighet for innsending av årsregnskapet via Altinn, og ved at det bekreftes at årsregnskapet er fastsatt av kompetent organ.

Brønnøysundregistrene, 14.06.2023



Organisasjonsnr: 988 952 184
WANG INVEST AS

RESULTATREGNSKAP

Beløp i: NOK	Note	2022	2021
RESULTATREGNSKAP			
Inntekter			
Salgsinntekt			10 000
Sum inntekter			10 000
Kostnader			
Annen driftskostnad		61 812	55 215
Sum kostnader		61 812	55 215
Driftsresultat		-61 812	-45 215
Finansinntekter og finanskostnader			
Annen finansinntekt	2	2 860 632	8 479 805
Verdiendring markedsbaserte finansielle omløpsmidler	2	-5 289 141	255 284
Sum finansinntekter		-2 428 509	8 735 090
Annen finanskostnad	2	10 288	6 917
Sum finanskostnader		10 288	6 917
Netto finans		-2 438 797	8 728 173
Ordinært resultat før skattekostnad			
Skattekostnad på ordinært resultat	3	26 209	8 839
Ordinært resultat etter skattekostnad		-2 526 818	8 674 119
Årsresultat		-2 526 818	8 674 119
Årsresultat etter minoritetsinteresser		-2 526 818	8 674 119
Totalresultat		-2 526 818	8 674 119
Overføringer og disponeringer			
Ordinært utbytte		3 000 000	2 000 000
Avsatt til annen egenkapital			6 674 119
Overført fra annen egenkapital		-5 526 818	
Sum overføringer og disponeringer		-2 526 818	8 674 119



Organisasjonsnr: 988 952 184
WANG INVEST AS

BALANSE

Beløp i: NOK	Note	2022	2021
BALANSE - EIENDELER			
Anleggsmidler			
Immaterielle eiendeler			
Finansielle anleggsmidler			
Investering i datterselskap	4	2 199 999	2 199 999
Investeringer i tilknyttet selskap	4	32 518 920	32 518 920
Lån til tilknyttet selskap og felles kontrollert virksomhet	5, 6	1 389 745	1 929 132
Investeringer i aksjer og andeler		4 832 612	3 832 612
Sum finansielle anleggsmidler		40 941 276	40 480 663
Sum anleggsmidler		40 941 276	40 480 663
Omløpsmidler			
Varer			
Fordringer			
Andre kortsiktige fordringer		151 000	438 082
Sum fordringer		151 000	438 082
Investeringer			
Markedsbaserte aksjer	2	22 825 560	26 579 768
Sum investeringer		22 825 560	26 579 768
Bankinnskudd, kontanter og lignende			
Bankinnskudd, kontanter o. l.		488 752	2 911 324
Sum bankinnskudd, kontanter og lignende		488 752	2 911 324
Sum omløpsmidler		23 465 312	29 929 173
SUM EIENDELER		64 406 588	70 409 836
BALANSE - EGENKAPITAL OG GJELD			
Egenkapital			
Innskutt egenkapital			
Aksjekapital (1 796 974 aksjer á kr 1)	7	1 796 974	1 796 974



Sum innskutt egenkapital		1 796 974	1 796 974
Opptjent egenkapital			
Annen egenkapital		59 577 205	65 104 023
Sum opptjent egenkapital		59 577 205	65 104 023
Sum egenkapital	8	61 374 179	66 900 997
Sum langsiktig gjeld		0	0
Kortsiktig gjeld			
Betalbar skatt	3	26 209	8 839
Utbytte	8	3 000 000	2 000 000
Annen kortsiktig gjeld		6 200	1 500 000
Sum kortsiktig gjeld		3 032 409	3 508 839
Sum gjeld		3 032 409	3 508 839
SUM EGENKAPITAL OG GJELD		64 406 588	70 409 836



Organisasjonsnr: 988 952 184
WANG INVEST AS

NOTEOPPLYSNINGER - SELSKAP - alle poster oppgitt i hele tall

Note
2

Antall årsverk i regnskapsåret
0.00

Sum Beløp

Balanseført verdi 31.12. Varige driftsmidler Immaterielle eiend.

Konsernregnskap

Morselskapet sitt navn

Forretningskontor for morselskapet

Begrunnelse for at datterselskap er utelatt fra konsolideringen

Samlet beløp - tilknyttet selskap Årets Fjorårets

Samlet beløp - foretak i samme konsern Årets Fjorårets

Samlet beløp - foretak i samme konsern Årets Fjorårets

Samlet beløp - felles kontrollert virksomhet Årets Fjorårets

Pantstillelse Beløp

Beholdning av egne aksjer Antall Pålydende Andel av aksjek.



ENTER REVISJON

Enter Revisjon AS
Tlf: +47 33 00 30 60
E-post: post@enterrevisjon.no
Org.nr.: 987 597 046 MVA
Foretaksregisteret

Enter Revisjon avd. Tønsberg
Kilengt. 1, 3117 Tønsberg

Enter Revisjon avd. Horten
C. Andersensgt. 11 A, 3181 Horten

Partnere
Villy Lysgård
Ole Martin Bekkevold
Raymond Meinerty
Statsautoriserte revisorer

Til generalforsamlingen i
Wang Invest AS

Uavhengig revisors beretning for 2022

Konklusjon

Vi har revidert årsregnskapet for Wang Invest AS som viser et underskudd på kr 2.526.818. Årsregnskapet består av balanse per 31. desember 2022, resultatregnskap for regnskapsåret avsluttet per denne datoen og noter til årsregnskapet, herunder et sammendrag av viktige regnskapsprinsipper.

Etter vår mening oppfyller årsregnskapet gjeldende lovkrav, og gir et rettviseende bilde av selskapets finansielle stilling per 31. desember 2022, og av dets resultater for regnskapsåret avsluttet per denne datoen i samsvar med regnskapslovens regler og god regnskapsskikk i Norge.

Grunnlag for konklusjonen

Vi har gjennomført revisjonen i samsvar med International Standards on Auditing (ISA-ene). Våre oppgaver og plikter i henhold til disse standardene er beskrevet under *Revisors oppgaver og plikter ved revisjon av årsregnskapet*. Vi er uavhengige av selskapet i samsvar med kravene i relevante lover og forskrifter i Norge og International Code of Ethics for Professional Accountants (inkludert internasjonale uavhengighetsstandarder) utstedt av International Ethics Standards Board for Accountants (IESBA-reglene), og vi har overholdt våre øvrige etiske forpliktelser i samsvar med disse kravene. Innhentet revisjonsbevis er etter vår vurdering tilstrekkelig og hensiktsmessig som grunnlag for vår konklusjon.

Ledelsens ansvar for årsregnskapet

Ledelsen er ansvarlig for å utarbeide årsregnskapet og for at det gir et rettviseende bilde i samsvar med regnskapslovens regler og god regnskapsskikk i Norge. Ledelsen er også ansvarlig for slik intern kontroll som den finner nødvendig for å kunne utarbeide et årsregnskap som ikke inneholder vesentlig feilinformasjon, verken som følge av misligheter eller utilsiktede feil.

Ved utarbeidelsen av årsregnskapet må ledelsen ta standpunkt til selskapets evne til fortsatt drift og opplyse om forhold av betydning for fortsatt drift. Forutsetningen om fortsatt drift skal legges til grunn for årsregnskapet så lenge det ikke er sannsynlig at virksomheten vil bli avvirket.

Revisors oppgaver og plikter ved revisjonen av årsregnskapet

Vårt mål er å oppnå betryggende sikkerhet for at årsregnskapet som helhet ikke inneholder vesentlig feilinformasjon, verken som følge av misligheter eller utilsiktede feil, og å avgi en revisjonsberetning som inneholder vår konklusjon. Betryggende sikkerhet er en høy grad av sikkerhet, men ingen garanti for at en revisjon utført i samsvar med ISA-ene, alltid vil avdekke vesentlig feilinformasjon. Feilinformasjon kan oppstå som følge av misligheter eller utilsiktede feil. Feilinformasjon er å anse som vesentlig dersom den enkeltvis eller samlet med rimelighet kan forventes å påvirke økonomiske beslutninger som brukerne foretar på grunnlag av årsregnskapet.

For videre beskrivelse av revisors oppgaver og plikter vises det til <https://revisorforeningen.no/revisjonsberetninger>.

Tønsberg, 2. juni 2023
Enter Revisjon AS

Ole Martin Bekkevold
statsautorisert revisor
(elektronisk signert)



Elektronisk signatur

Signert av

Bekkevold, Ole Martin
Norwegian BankID

Dato og tid

(UTC+01:00) Amsterdam, Berlin, Bern, Rome, Stockholm, Vienna

06.06.2023 11.13.14

Dette dokumentet er signert med elektronisk signatur. En elektronisk signatur er juridisk forpliktende på samme måte som en håndskrevet signatur på papir. Denne siden er lagt til dokumentet for å vise grunnleggende informasjon om signaturen(e), og på de foregående sidene kan du lese dokumentet som er signert. Vedlagt finnes også en PDF med signatordetaljer, og en XML-fil med innholdet i den elektroniske signaturen(e). Vedleggene kan brukes for å verifisere gyldigheten av dokumentets signatur ved behov.



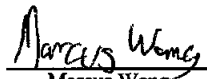


Resultatregnskap			
Wang Invest AS			
Driftsinntekter og driftskostnader	Note	2022	2021
Salgsinntekt		0	10 000
Sum driftsinntekt		0	10 000
Annen driftskostnad		61 812	55 215
Sum driftskostnad		61 812	55 215
Driftsresultat		-61 812	-45 215
Finansinntekter og finanskostnader			
Annen finansinntekt	2	2 860 632	8 479 805
Verdiendring markedsbaserte finansielle omløpsmidler		-5 289 141	255 284
Annen finanskostnad	2	-10 288	-6 917
Resultat av finansposter		2 438 797	-8 728 173
Ordinært resultat før skattekostnad		-2 500 609	8 682 958
Skattekostnad på ordinært resultat	3	26 209	8 839
Resultat		-2 526 818	8 674 119
Årsresultat		-2 526 818	8 674 119
Overføringer			
Avsatt utbytte		3 000 000	2 000 000
Avsatt til annen egenkapital		0	6 674 119
Overført fra annen egenkapital		5 526 818	0
Sum overføringer		-2 526 818	8 674 119



Balanse			
Wang Invest AS			
Eiendeler	Note	2022	2021
Anleggsmidler			
Investeringer i datterselskap	4	2 199 999	2 199 999
Investeringer i tilknyttet selskap	4	32 518 920	32 518 920
Lån til tilknyttet selskap og felles kontrollert virksomhet		1 389 745	1 929 132
Investeringer i aksjer og andeler		4 832 612	3 832 612
Sum finansielle anleggsmidler		<u>40 941 276</u>	<u>40 480 663</u>
Sum anleggsmidler		<u>40 941 276</u>	<u>40 480 663</u>
Omløpsmidler			
Andre kortsiktige fordringer		151 000	438 082
Sum fordringer		<u>151 000</u>	<u>438 082</u>
Markedsbaserte aksjer	2	22 825 560	26 579 768
Sum investeringer		<u>22 825 560</u>	<u>26 579 768</u>
Bankinnskudd, kontanter o.l.		488 752	2 911 324
Sum omløpsmidler		<u>23 465 312</u>	<u>29 929 173</u>
Sum eiendeler		<u>64 406 588</u>	<u>70 409 836</u>



Balanse				
Wang Invest AS				
Egenkapital og gjeld	Note	2022	2021	
Egenkapital				
Innskutt egenkapital				
Aksjekapital (1 796 974 aksjer á kr 1)	7	<u>1 796 974</u>	<u>1 796 974</u>	
Sum innskutt egenkapital		<u>1 796 974</u>	<u>1 796 974</u>	
Opptjent egenkapital				
Annen egenkapital		<u>59 577 205</u>	<u>65 104 023</u>	
Sum opptjent egenkapital		<u>59 577 205</u>	<u>65 104 023</u>	
Sum egenkapital	8	<u>61 374 179</u>	<u>66 900 997</u>	
Gjeld				
Kortsiktig gjeld				
Betalbar skatt	3	26 209	8 839	
Utbytte	8	3 000 000	2 000 000	
Annen kortsiktig gjeld		<u>6 200</u>	<u>1 500 000</u>	
Sum kortsiktig gjeld		<u>3 032 409</u>	<u>3 508 839</u>	
Sum gjeld		<u>3 032 409</u>	<u>3 508 839</u>	
Sum egenkapital og gjeld		<u>64 406 588</u>	<u>70 409 836</u>	
Tønsberg, 2. juni 2023 Styret i Wang Invest AS				
				
Heine Wang styrets leder og daglig leder	Sarah Wang styremedlem	Marcus Wang styremedlem		
Wang Invest AS		Side 3		



Noter 2022

Wang Invest AS

Regnskapsprinsipper

I årsregnskapet er alle poster verdsatt og periodisert i overensstemmelse med regnskapslovens bestemmelser og reglene som følger av god regnskapsskikk for små foretak.

Klassifisering

Eiendeler bestemt til varig eie eller bruk, samt fordringer med forfall mer enn ett år etter balansedagen er medtatt som anleggsmidler. Øvrige eiendeler er klassifisert som omløpsmidler. Gjeld som forfaller senere enn ett år etter regnskapsperiodens utløp er oppført som langsiktig gjeld.

Varige driftsmidler

Varige driftsmidler er vurdert til anskaffelseskost etter fradrag for bedriftsøkonomiske avskrivninger som er beregnet på grunnlag av kostpris og antatt økonomisk levetid.

Aksjer

Aksjer i tilknyttede selskap og øvrige langsiktige plasseringer er oppført etter kostmetoden. I de tilfeller den virkelige verdien er lavere enn kostprisen, og dette ikke er forbigående, er det foretatt nedskrivning.

Investeringer i markedsbaserte aksjer, aksjefond og andre verdipapirer er vurdert til markedsverdi.

Fordringer

Fordringer er oppført i balansen med fordringens pålydende etter fradrag for konstaterte og forventede tap.

Skattekostnad og utsatt skatt

Skattekostnaden er knyttet til det regnskapsmessige resultat og består av betalbar skatt og endring i netto utsatt skatt/utsatt skattefordel.

Utsatt skatt/utsatt skattefordel i resultatregnskapet er skatt beregnet på endringer i midlertidige forskjeller mellom skattemessige og regnskapsmessige verdier. I stedet for å vise årets skattemessige disposisjoner brutto i regnskapet, bokføres skatteeffekten som en del av årets skattekostnad. Utsatt skatt avsettes som langsiktig gjeld i balansen. Utsatt skattefordel balanseføres ikke, jfr. unntaksregel for små foretak.

Driftsinntekter og kostnader

Inntektsføring skjer etter opptjeningsprinsippet som normalt vil være leveringstidspunktet for varer og tjenester. Kostnader medtas etter sammenstillingsprinsippet, dvs at kostnader medtas i samme periode som tilhørende inntekter inntektsføres.



Noter 2022

Wang Invest AS

Note 1 – Lønnskostnad, antall ansatte, godtgjørelser, med mer

Selskapet har ikke hatt ansatte i år, og det er ikke utbetalt godtgjørelse til styremedlemmer eller personer i

Note 2 – Markedsbaserte finansielle omløpsmidler

Kategori	Anskaffelskost	Markedsverdi	Resultatført verdiendring
Aksjer Norge	21 673 443	16 236 745	-5 436 698
Aksjefond	5 296 179	6 588 815	1 292 636

Den netto verdireduksjonen på finansielle omløpsmidler selskapet besitter pr 31.12.22 er skjedd i løpet av 2019-2022, og er kostnadsført i de 4 årenes regnskap. I tillegg er netto realisert gevinst på disse omløpsmidlene inntektsført med kr 1 688 754 i 2022.

Note 3 – Skattekostnad

Årets skattekostnad består av:

Betalbar skatt	26 209
Endring utsatt skatt	0
Netto skattekostnad	26 209

Utsatt skatt /utsatt skattefordel:	31.12.22	31.12.21	Endring
Netto grunnlag	0	0	0
Utsatt skatt (+)/skattefordel (-) 22 %	0	0	0

Alle midlertidige forskjeller kan utlignes og dette er gjennomført i beregningen av utsatt skatt /utsatt

Note 4 – Investering i datterselskap, felleskontrollert virksomhet og tilknyttede selskap

Selskapsnavn	Forretningssted	Bokført verdi	Eierandel	Resultat 2022	EK pr 31.12.22
Grandgården Mat & Vinhus	Tønsberg	2 199 999	70 %	-238 883	-629 580
Wang Eiendomsutvikling AS	Tønsberg	250 000	50 %	62 373	842 012
Ares Forlag AS	Færder	50 000	50 %	-120 290	1 631 721
WFW Invest AS	Tønsberg	31 718 920	33 %	-224 950	90 466 438
Defender AS	Tønsberg	500 000	25 %	-166 466	-918 495

Note 5 – Langsiktige fordringer

	2022	2021
Fordringer med forfall > 1 år	1 389 745	1 929 132



Noter 2022

Wang Invest AS

Note 6 – Mellomværende med nærstående selskap

	2022	2021
Kundefordring på nærstående selskap	0	0
Andre fordringer på nærstående selskap	1 389 745	1 929 132
Kortsiktig gjeld til nærstående selskap	0	0
Leverandørgjeld til nærstående selskap	0	0

Note 7 – Antall aksjer, aksjonærer

Aksjeklasse	Antall	Pålydende	Balanseført
Ordinære aksjer	1 796 974	1	1 796 974

Selskapets aksjonærer er:

	Antall aksjer	Eierandel
Heine Wang, styrets leder og daglig leder	1 796 974	100 %

Note 8 – Egenkapital

Årets endring i egenkapital:	Aksjekapital	Overkurs	Annen EK	Sum
Egenkapital 01.01.	1 796 974	0	65 104 023	66 900 997
Årets resultat	0	0	-2 526 818	-2 526 818
Tilleggsutbytte vedtatt 7. mars 2023	0	0	-500 000	-500 000
Utbytte	0	0	-2 500 000	-2 500 000
Egenkapital 31.12.	1 796 974	0	59 577 205	61 374 179