



ÅRSREGNSKAPET FOR REGNSKAPSÅRET 2019 - GENERELL INFORMASJON

Enheten

Organisasjonsnummer: 915 338 801
Organisasjonsform: Aksjeselskap
Foretaksnavn: GRÅKALLEN BYGG OG UTLEIE AS
Forretningsadresse: Øvre Flatåsveg 12
7079 FLATÅSEN

Regnskapsår

Årsregnskapets periode: 01.01.2019 - 31.12.2019

Konsern

Morselskap i konsern: Nei

Regnskapsregler

Regler for små foretak benyttet: Nei
Benyttet ved utarbeidelsen av årsregnskapet til selskapet: Regnskapslovens alminnelige regler

Årsregnskapet fastsatt av kompetent organ

Bekreftet av representant for selskapet: Lars Ove Jakobsen
Dato for fastsettelse av årsregnskapet: 19.03.2020

Grunnlag for avgivelse

År 2019: Årsregnskapet er elektronisk innlevert
År 2018: Tall er hentet fra elektronisk innlevert årsregnskap fra 2019

Det er ikke krav til at årsregnskapet m.v. som sendes til Regnskapsregisteret er undertegnet. Kontrollen på at dette er utført ligger hos revisor/enhetens øverste organ. Sikkerheten ivaretas ved at innsender har rolle/rettighet for innsending av årsregnskapet via Altinn, og ved at det bekreftes at årsregnskapet er fastsatt av kompetent organ.

Brønnøysundregistrene, 29.09.2021



Resultatregnskap

Beløp i: NOK	Note	2019	2018
RESULTATREGNSKAP			
Inntekter			
Salgsinntekt		109 643 049	142 082 456
Annen driftsinntekt		40 296	
Sum inntekter		109 683 345	142 082 456
Kostnader			
Varekostnad		3 451 724	4 760 802
Lønnskostnad	3	97 180 040	122 421 404
Avskrivning av driftsmidler	2	178 364	155 080
Annen driftskostnad	3	8 070 622	11 886 449
Sum kostnader		108 880 750	139 223 734
Driftsresultat		802 596	2 858 721
Finansinntekter og finanskostnader			
Annen finansinntekt		151 760	121 436
Sum finansinntekter		151 760	121 436
Annen finanskostnad		305 429	789 183
Sum finanskostnader		305 429	789 183
Netto finans		-153 670	-667 747
Ordinært resultat før skattekostnad		648 926	2 190 974
Skattekostnad på ordinært resultat	6	241 058	597 136
Ordinært resultat etter skattekostnad		407 868	1 593 838
Årsresultat		407 868	1 593 838
Årsresultat etter minoritetsinteresser		407 868	1 593 838
Totalresultat		407 868	1 593 838
Overføringer og disponeringer			
Konsernbidrag	5	40 445	34 159



Resultatregnskap

Beløp i: NOK	Note	2019	2018
Avsatt til annen egenkapital	5	367 423	1 559 679
Sum overføringer og disponeringer		407 868	1 593 838



Balanse

Beløp i: NOK	Note	2019	2018
BALANSE - EIENDELER			
Anleggsmidler			
Immaterielle eiendeler			
Varige driftsmidler			
Driftsløsøre, inventar o.a. utstyr	1, 2, 9	806 212	482 501
Sum varige driftsmidler		806 212	482 501
Finansielle anleggsmidler			
Investeringer i aksjer og andeler	10	1 623 736	1 169 701
Sum finansielle anleggsmidler		1 623 736	1 169 701
Sum anleggsmidler		2 429 948	1 652 202
Omløpsmidler			
Varer			
Fordringer			
Kundefordringer	1, 9	15 132 560	17 854 871
Andre kortsiktige fordringer	1, 7	455 724	493 472
Sum fordringer		15 588 284	18 348 343
Bankinnskudd, kontanter og lignende			
Bankinnskudd, kontanter o.l.	8	11 896 738	14 828 499
Sum bankinnskudd, kontanter og lignende		11 896 738	14 828 499
Sum omløpsmidler		27 485 022	33 176 842
SUM EIENDELER		29 914 970	34 829 044
BALANSE - EGENKAPITAL OG GJELD			
Egenkapital			
Innskutt egenkapital			
Aksjekapital	4, 5	100 000	100 000



Balanse

Beløp i: NOK	Note	2019	2018
Sum innskutt egenkapital		100 000	100 000
Opptjent egenkapital			
Annen egenkapital	5	8 098 901	7 731 478
Sum opptjent egenkapital		8 098 901	7 731 478
Sum egenkapital		8 198 901	7 831 478
Gjeld			
Langsiktig gjeld			
Pensjonsforpliktelser	10	1 565 631	1 138 201
Utsatt skatt	6	40 228	235
Sum avsetninger for forpliktelser		1 605 859	1 138 436
Annen langsiktig gjeld			
Gjeld til kredittinstitusjoner	9	563 167	184 768
Sum annen langsiktig gjeld		563 167	184 768
Sum langsiktig gjeld		2 169 026	1 323 204
Kortsiktig gjeld			
Leverandørgjeld		42 912	763 739
Betalbar skatt	6	189 658	616 684
Skyldig offentlige avgifter		9 409 626	11 891 031
Annen kortsiktig gjeld	7	9 904 846	12 402 908
Sum kortsiktig gjeld		19 547 043	25 674 362
Sum gjeld		21 716 069	26 997 566
SUM EGENKAPITAL OG GJELD		29 914 970	34 829 044



Statsautorisert revisor

Revisjonsfirmaet

Arne J. Buvik AS

Ansvarlig revisor:

Statsautorisert revisor Arne Jørgen Buvik

Medlem:

Den Norske Revisorforening

Til generalforsamlingen i Gråkallen Bygg og Utleie AS

Uavhengig revisors beretning

Uttalelse om revisjonen av årsregnskapet

Konklusjon

Vi har revidert Gråkallen Bygg og Utleie AS' årsregnskap som viser et overskudd på kr 407 868. Årsregnskapet består av balanse per 31. desember 2019, resultatregnskap og kontantstrømpoppstilling for regnskapsåret avsluttet per denne datoen og noter til årsregnskapet, herunder et sammendrag av viktige regnskapsprinsipper.

Etter vår mening er det medfølgende årsregnskapet avgitt i samsvar med lov og forskrifter og gir et rettvise bilde av selskapets finansielle stilling per 31. desember 2019, og av dets resultater og kontantstrømmer for regnskapsåret avsluttet per denne datoen i samsvar med regnskapslovens regler og god regnskapsskikk i Norge.

Grunnlag for konklusjonen

Vi har gjennomført revisjonen i samsvar med lov, forskrift og god revisjonsskikk i Norge, herunder de internasjonale revisjonsstandardene International Standards on Auditing (ISA-ene). Våre oppgaver og plikter i henhold til disse standardene er beskrevet i Revisors oppgaver og plikter ved revisjon av årsregnskapet. Vi er uavhengige av selskapet slik det kreves i lov og forskrift, og har overholdt våre øvrige etiske forpliktelser i samsvar med disse kravene. Etter vår oppfatning er innhentet revisjonsbevis tilstrekkelig og hensiktsmessig som grunnlag for vår konklusjon.

Øvrig informasjon

Ledelsen er ansvarlig for øvrig informasjon. Øvrig informasjon omfatter informasjon i årsrapporten bortsett fra årsregnskapet og den tilhørende revisjonsberetningen.

Vår uttalelse om revisjonen av årsregnskapet dekker ikke øvrig informasjon, og vi attesterer ikke den øvrige informasjonen.

I forbindelse med revisjonen av årsregnskapet er det vår oppgave å lese øvrig informasjon med det formål å vurdere hvorvidt det foreligger vesentlig inkonsistens mellom øvrig informasjon og årsregnskapet, kunnskap vi har opparbeidet oss under revisjonen, eller hvorvidt den tilsynelatende inneholder vesentlig feilinformasjon.

Dersom vi konkluderer med at den øvrige informasjonen inneholder vesentlig feilinformasjon er vi pålagt å rapportere det. Vi har ingenting å rapportere i så henseende.

Adresse:
Ranheimsveien 7A
7044 Trondheim
Postboks 8438
7456 Trondheim

Telefon:
73829950

E-mail/hjemmeside:
arne.buvik@revbuvik.no
<https://revbuvik.no>

Foretaksregisteret:
976038886MVA



Statsautorisert revisor
Revisjonsfirmaet
Arne J. Buvik AS

Side 2 av 2

Styrets og daglig leders ansvar for årsregnskapet

Styret og daglig leder (ledelsen) er ansvarlig for å utarbeide årsregnskapet i samsvar med lov og forskrifter, herunder for at det gir et rettviseende bilde i samsvar med regnskapslovens regler og god regnskapsskikk i Norge. Ledelsen er også ansvarlig for slik internkontroll som den finner nødvendig for å kunne utarbeide et årsregnskap som ikke inneholder vesentlig feilinformasjon, verken som følge av misligheter eller utilsiktede feil.

Ved utarbeidelsen av årsregnskapet må ledelsen ta standpunkt til selskapets evne til fortsatt drift og opplyse om forhold av betydning for fortsatt drift. Forutsetningen om fortsatt drift skal legges til grunn for årsregnskapet så lenge det ikke er sannsynlig at virksomheten vil bli avviklet.

Revisors oppgaver og plikter ved revisjonen av årsregnskapet

Vårt mål med revisjonen er å oppnå betryggende sikkerhet for at årsregnskapet som helhet ikke inneholder vesentlig feilinformasjon, verken som følge av misligheter eller utilsiktede feil, og å avgi en revisjonsberetning som inneholder vår konklusjon. Betryggende sikkerhet er en høy grad av sikkerhet, men ingen garanti for at en revisjon utført i samsvar med lov, forskrift og god revisjonsskikk i Norge, herunder ISA-ene, alltid vil avdekke vesentlig feilinformasjon som eksisterer. Feilinformasjon kan oppstå som følge av misligheter eller utilsiktede feil. Feilinformasjon blir vurdert som vesentlig dersom den enkeltvis eller samlet med rimelighet kan forventes å påvirke økonomiske beslutninger som brukerne foretar basert på årsregnskapet.

For videre beskrivelse av revisors oppgaver og plikter vises det til:
<https://revisorforeningen.no/revisjonsberetninger>

Uttalelse om andre lovmessige krav


Konklusjon om årsberetningen

Basert på vår revisjon av årsregnskapet som beskrevet ovenfor, mener vi at opplysningene i årsberetningen om årsregnskapet, forutsetningen om fortsatt drift og forslaget til resultatdisponering er konsistente med årsregnskapet og i samsvar med lov og forskrifter.

Konklusjon om registrering og dokumentasjon

Basert på vår revisjon av årsregnskapet som beskrevet ovenfor, og kontrollhandlinger vi har funnet nødvendig i henhold til internasjonal standard for attestasjonsoppdrag (ISAE) 3000 «Attestasjonsoppdrag som ikke er revisjon eller forenklet revisorkontroll av historiske finansiell informasjon», mener vi at ledelsen har oppfylt sin plikt til å sørge for ordentlig og oversiktlig registrering og dokumentasjon av selskapets regnskapsopplysninger i samsvar med lov og god bokføringskikk i Norge.

Trondheim, 19. mars 2020
Revisjonsfirmaet Arne J. Buvik AS


Arne J. Buvik
Statsautorisert revisor



Gråkallen Bygg og Utleie AS

Årsberetning 2019

Gråkallen Bygg og Utleie AS

Adresse: Øvre Flatåsveg 12, 7079 FLATÅSEN

Org.nr: 915 338 801 MVA

Virksomhetens art

Gråkallen Bygg og Utleie AS driver med Utleie av arbeidskraft. Selskapet har forretningslokale i Trondheim.

Utvikling i resultat og stilling

Omsetningen er i 2019 kr 109 683 345 som er en nedgang på 23% fra i fjor. Årsresultatet ble redusert med 74% til kr 407 868. Totalkapitalen var ved utgangen av året 29 914 970, sammenlignet med kr 34 829 044 året før. Egenkapitalandelen pr 31.12.19 var 27% sammenlignet med 23% i fjor. Styret mener at det fremlagte årsregnskapet gir et rettviseende bilde av Gråkallen Bygg og Utleie AS's eiendeler og gjeld, finansielle stilling og resultat.

Redegjørelse for foretakets utsikter og finansiell risiko

Etter styrets oppfatning er det knyttet noe usikkerhet til enkelte fremtidige forhold. Konjunktorene fremover vil påvirke etterspørselen i markedet. Det forventes likevel en stabil etterspørsel etter selskapets tjenester selv om konkurransen i bransjen er hard.

Selskapets finansielle og likviditetsmessige situasjon er tilfredsstillende. Selskapet er ikke utsatt for valutarisiko siden i hovedsak alle innkjøp gjøres i norske kroner. Selskapet har liten ekstern finansiering og er derfor i liten grad utsatt for kredittrisiko.

Redegjørelse for årsregnskapet

Styret kjenner ikke til noen forhold av viktighet for å bedømme selskapets stilling og resultat som ikke fremgår av regnskapet og balansen med noter. Det er heller ikke ved regnskapsårets utgang inntrådt forhold som etter styrets syn har betydning ved bedømmelse av selskapet.

Forsknings- og utviklingsaktiviteter

Selskapet har ikke hatt noen forsknings- og utviklingsaktiviteter i 2019.

Fortsatt drift

I samsvar med regnskapslovens § 3-3a bekreftes det at forutsetningen om fortsatt drift er til stede og at denne forutsetningen er lagt til grunn ved utarbeidelsen av regnskapet.

Resultatdisponering og utbyttegrunnlag

Overskuddet i Gråkallen Bygg og Utleie AS på 407 868 kroner foreslås disponert som følger:

Konsernbidrag	kr	40 445
Annen egenkapital	kr	367 423
Sum	kr	407 868

Arbeidsmiljø

Styret anser arbeidsmiljøet som tilfredsstillende, og har ikke iverksatt spesielle tiltak på dette området i 2019. Det har ikke vært skader eller ulykker i 2018. Samlet sykefravær har vært 2628 dager, hvilket utgjør 3,6%.



Gråkallen Bygg og Utleie AS

Likestilling


Selskapet har i 2019 sysselsatt totalt 278 ansatte, og styret har hatt tre medlemmer. Fordelingen blant de ansatte har vært 7 kvinner og 271 menn, mens styret har bestått av tre menn.

Diskriminering

Selskapet arbeider aktivt for å forhindre diskriminering som følge av nedsatt funksjonsevne, etnisitet, nasjonal opprinnelse, hudfarge, religion eller livssyn. For å bidra til dette, har bedriften blant annet rutiner for rekruttering, hvor søkere fra underrepresenterte grupper oppfordres til å søke. Det er også foretatt en gjennomgang av kriteriene for karriereutvikling og lederstillinger i bedriften.


Ytre miljø

Selskapets virksomhet forurenses ikke det ytre miljø.




Kjetil Brandmo
styremedlem

Trondheim, 19. mars 2020
Styret for Gråkallen Bygg og Utleie AS



Lars Ove Jakobsen
styremedlem, daglig leder



Hans Tarjei Finsrud
styrets leder



NOTER TIL REGNSKAPET FOR 2019

Gråkallen Bygg og Utleie AS

Note 1 Regnskapsprinsipper

Generelt

Årsregnskapet er satt opp i samsvar med regnskapslovens bestemmelser og god regnskapsskikk.

Klassifisering

Eiendeler bestemt til varig eie eller bruk er klassifisert som anleggsmidler. Andre eiendeler er klassifisert som omløpsmidler. Fordringer som skal tilbakebetales innen et år fra etableringstidspunktet, er uansett klassifisert som omløpsmidler. Ved klassifisering av kortsiktig og langsiktig gjeld er analoge kriterier lagt til grunn, med unntak av 1. års avdrag på langsiktig gjeld hvor regnskapslovens hovedregel er benyttet.

Varige driftsmidler

Varige driftsmidler er vurdert til historisk kostpris etter fradrag for avskrivninger. Avskrivningene er beregnet på grunnlag av kostpris og fordelt lineært over antatt økonomisk levetid.

Fordringer

Kundefordringer og andre fordringer er oppført til pålydende etter fradrag for avsetning til forventet tap.

Inntekter

Tjenester inntektsføres etter hvert som de leveres.

Skatter

Skattekostnaden i resultatregnskapet omfatter både periodens betalbare skatt og endring i utsatt skatt. Utsatt skatt er beregnet med 22% på grunnlag av de midlertidige forskjeller som eksisterer mellom regnskapsmessige og skattemessige verdier, samt ligningsmessig underskudd til fremføring ved utgangen av regnskapsåret. Skatteøkende og skatteredusernde midlertidige forskjeller som reverserer eller kan reverse i samme periode er utlignet og nettoført. Netto utsatt skattefordel balanseføres i den grad det er sannsynlig at denne kan bli nyttiggjort.

Note 2 Varige driftsmidler

	Varebiler	Bil	Inventar	Sum
Anskaffelseskost 01.01	155 410	620 000	54 121	829 531
Tilgang		798 588		798 588
Avgang	-80 410	-620 000	-	-700 410
Akkumulerte avskrivninger pr. 31.12.	-32 500	-79 860	-9 137	-121 497
Balanseført verdi pr. 31.12.	42 500	718 728	44 984	806 212
Årets ordinære avskrivning	28 400	140 827	9 137	178 364
Økonomisk levetid	20 %	20 %	20 %	
Avskrivningsplan	Linær	Linær	Linær	

Side 1



NOTER TIL REGNSKAPET FOR 2019

Gråkallen Bygg og Utleie AS

Note 3 Lønnskostnader, antall ansatte, godtgjørelser mv.

Lønnskostnader	2019	2018
Lønninger	82 055 657	105 096 044
Arbeidsgiveravgift	11 902 345	15 120 775
Pensjonskostnader	1 673 880	1 636 956
Andre sosiale kostnader	1 548 158	567 629
Sum	<u>97 180 040</u>	<u>122 421 404</u>

Gjennomsnittlig antall årsverk er 153. Det er utbetalt styrehonorar i 2019 med kr. 25.000,-

Godtgjørelser daglig leder:

Lønn	1 297 361
Andre godtgjørelser	144 107
	<u>1 441 468</u>

Kostnadsført revisjonshonorar for 2019 utgjør kr. 87.300. Annen bistand utgjør kr 4.700,-.

Selskapet er pliktig til å ha obligatorisk tjenestepensjon. Selskapet har tegnet avtale som oppfyller lovens minstekrav.

Note 4 Selskapskapital og aksjonærinformasjon

Aksjekapitalen pr. 31.12.2019 består av 100 aksjer à kr. 1 000,-.

Det er ingen vedtektsbestemmelser vedrørende begrensning av stemmerett.

	Aksjer	Eierandel/stemmeandel
Gråkallen Gruppen AS	100	100 %

Note 5 Egenkapital

	Aksjekapital	Annen Ek	Sum Ek
Pr. 1.1	100 000	7 731 478	7 831 478
Årsresultat		563 868	563 868
Avgitt konsernbidrag		-40 445	-40 445
Pr. 31.12	<u>100 000</u>	<u>8 254 901</u>	<u>8 354 901</u>

Side 2



NOTER TIL REGNSKAPET FOR 2019			
Gråkallen Bygg og Utleie AS			
Note 6 Skattekostnad			
Årets skattegrunnlag:			
Resultat før skatt			648 926
Permanente forskjeller			446 794
Endring i midlertidige forskjeller			-181 788
Avgitt konsernbidrag			-51 852
Årets skattegrunnlag			<u>862 080</u>
Årets skattekostnad består av:			
Betalbar skatt			189 658
Endring i utsatt skatt			39 993
Skatt av avgitt konsernbidrag			11 407
Netto skattekostnad			<u>241 058</u>
Utsatt skatt:	31.12.2018	31.12.2019	Endring
Netto grunnlag	1 067	182 855	-181 788
Utsatt skatt/skattefordel	<u>235</u>	<u>40 228</u>	<u>-39 993</u>
Note 7 Mellomværende med foretak i samme konsern			
	Gråkallen Gruppen AS	Gråkallen Rekrutering AS	Sum:
Kortsiktig fordring		15 537	15 537
Kortsiktig gjeld	-38 894		-38 894
Avsatt konsernbidrag	-25 711	-26 141	-51 852
	<u>-64 605</u>	<u>-10 604</u>	<u>-75 209</u>
Note 8 Bankinnskudd			
Av selskapets bankinnskudd utgjør bundne midler kr. 3.027.728,-			
Trekansvaret utgjør kr. 2.621.531,-			
Side 3			



NOTER TIL REGNSKAPET FOR 2019

Gråkallen Bygg og Utleie AS

Note 9 Pantstillelser og gjeld som forfaller mer enn fem år etter regnskapsårets slutt.

	<u>2019</u>
Gjeld som forfaller mer en fem år etter regnskapsårets slutt:	<u>-</u>
Gjeld som er sikret ved pant:	<u>563 167</u>
Balanseført verdi av eiendeler pantsatt for egen gjeld: Bil	718 728

Selskapet har en factoringavtale med DNB. Som sikkerhet for dette er det tatt pant i selskapets kundefordringer som er bokført med kr. 15.332.560

Note 10 Investering og pensjonsforpliktelser

Selskapet har investert i markedsbaserte instrumenter. Disse er oppført i henhold til laveste verdis prinsipp. Disse investeringene er for å dekke forpliktelsen til inngått pensjonsavtale med daglig leder.

Pensjonsforpliktelsene er oppført som avsetning for forpliktelser i balansen.



RESULTATREGNSKAP FOR 2019

GRÅKALLEN BYGG OG UMLEIE AS

DRIFTSINNEKTER OG DRIFTSKOSTNADER	Note	2019	2018
Salgsinntekt		109 643 049	142 082 456
Annen driftsinntekt		40 296	0
Sum driftsinntekter		109 683 345	142 082 456
Varekostnad		3 451 724	4 760 802
Lønnskostnad	3	97 180 040	122 421 404
Avskrivning av driftsmidler	2	178 364	155 080
Annen driftskostnad	3	8 070 622	11 886 449
Sum driftskostnader		108 880 750	139 223 734
Driftsresultat		802 596	2 858 721
FINANSINNEKTER OG FINANSKOSTNADER			
Annen finansinntekt		151 760	121 436
Annen finanskostnad		305 429	789 183
Resultat av finansposter		-153 670	-667 747
Ordinært resultat før skattekostnad		648 926	2 190 974
Skattekostnad på ordinært resultat	6	241 058	597 136
Ordinært resultat		407 868	1 593 838
EKSTRAORDINÆRE INNTEKTER OG KOSTNADER			
Årsresultat		407 868	1 593 838
OVERFØRINGER			
Avsatt konsernbidrag	5	40 445	34 159
Avsatt til annen egenkapital	5	367 423	1 559 679
Sum overføringer		407 868	1 593 838



BALANSE PR.31.12.2019

GRÅKALLEN BYGG OG UMLEIE AS

EIENDELER	Note	31.12.2019	31.12.2018
ANLEGGSMIDLER			
IMMATERIELLE EIENDELER			
VARIGE DRIFTSMIDLER			
Driftsløsøre, inventar o.a. utstyr	1, 2, 9	806 212	482 501
Sum varige driftsmidler		806 212	482 501
FINANSIELLE ANLEGGSMIDLER			
Investeringer i aksjer og andeler	10	1 623 736	1 169 701
Sum finansielle anleggsmidler		1 623 736	1 169 701
Sum anleggsmidler		2 429 948	1 652 202
OMLØPSMIDLER			
FORDRINGER			
Kundefordringer	1, 9	15 132 560	17 854 871
Andre kortsiktige fordringer	1, 7	455 724	493 472
Sum fordringer		15 588 284	18 348 343
INVESTERINGER			
Bankinnskudd, kontanter o.l.	8	11 896 738	14 828 499
Sum omløpsmidler		27 485 022	33 176 842
Sum eiendeler		29 914 970	34 829 044



BALANSE PR.31.12.2019

GRÅKALLEN BYGG OG UMLEIE AS

	Note	31.12.2019	31.12.2018
EGENKAPITAL OG GJELD			
INNSKUTT EGENKAPITAL			
Aksjekapital	4, 5	100 000	100 000
Sum innskutt egenkapital		100 000	100 000
OPPTJENT EGENKAPITAL			
Annen egenkapital	5	8 098 901	7 731 478
Sum opptjent egenkapital		8 098 901	7 731 478
Sum egenkapital		8 198 901	7 831 478
GJELD			
AVSETNING FOR FORPLIKTELSE			
Pensjonsforpliktelser	10	1 565 631	1 138 201
Utsatt skatt	6	40 228	235
Sum avsetning for forpliktelser		1 605 859	1 138 436
ANNEN LANGSIKTIG GJELD			
Gjeld til kredittinstitusjoner	9	563 167	184 768
Sum annen langsiktig gjeld		563 167	184 768
KORTSIKTIG GJELD			
Leverandørgjeld		42 912	763 739
Betalbar skatt	6	189 658	616 684
Skyldig offentlige avgifter		9 409 626	11 891 031
Annen kortsiktig gjeld	7	9 904 846	12 402 908
Sum kortsiktig gjeld		19 547 043	25 674 362
Sum gjeld		21 716 069	26 997 566
Sum egenkapital og gjeld		29 914 970	34 829 044

Trondheim, 19.03.2020
Styret i Gråkallen Bygg Og Utleie AS

Hans Tarjei Finsrud
styreleder

Kjetil Brandmo
styremedlem

Lars Ove Jakobsen
styremedlem/daglig leder



INDIREKTE KONTANTSTRØM

GRÅKALLEN BYGG OG UMLEIE AS

	Note	2019	2018
KONTANTSTRØMMER FRA OPERASJONELLE AKTIVITETER			
Resultat før skattekostnad		648 926	2 190 974
Periodens betalte skatt		-616 684	-1 271 077
Ordinære avskrivninger		178 364	155 080
Endring i kundefordringer		2 722 310	3 621 814
Endring i leverandørgjeld		-720 826	-563 958
Poster klassifisert som invest.- eller finans.aktiviteter		-26 605	-15 768
Endring i andre tidsavgrensningsposter		-4 594 617	-535 218
Netto kontantstrøm fra operasjonelle aktiviteter		-2 409 132	3 581 848
KONTANTSTRØMMER FRA INVESTERINGSAKTIVITETER			
Innbetalinger ved salg av varige driftsmidler		325 000	0
Utbetalinger ved kjøp av varige driftsmidler		-798 598	-54 121
Utbetalinger ved kjøp av andre investeringer		-427 430	0
Innbetalinger ved salg av andre investeringer		0	430 112
Netto kontantstrøm fra investeringsaktiviteter		-901 028	375 991
KONTANTSTRØMMER FRA FINANSIERINGSAKTIVITETER			
Innbetalinger ved opptak av ny langsiktig gjeld		378 399	0
Utbetalinger ved nedbetaling av langsiktig gjeld		0	-119 945
Utbetalinger ved nedbetaling av kortsiktig gjeld		0	-88 779
Utbetalinger av utbytte		0	-2 500 000
Netto kontantstrøm fra finansieringsaktiviteter		378 399	-2 708 724
Netto endring i kontanter og kontantekvivalenter		-2 931 761	1 249 115
Beh. av kont. og kontantekvivalenter ved per. begynnel		14 828 499	13 579 384
Beh. av kont. og kontantekvivalenter ved per. slutt		11 896 738	14 828 499