



ÅRSREGNSKAPET FOR REGNSKAPSÅRET 2019 - GENERELL INFORMASJON

Enheten

Organisasjonsnummer: 886 927 142
Organisasjonsform: Norskreg. utenlandsk foretak
Foretaksnavn: SKANSKA INDUSTRIAL SOLUTIONS OY
Forretningsadresse: PL 114
00101 HELSINKI

Regnskapsår

Årsregnskapets periode: 01.01.2019 - 31.12.2019

Konsern

Morselskap i konsern: Nei

Regnskapsregler

Regler for små foretak benyttet: Ja
Benyttet ved utarbeidelsen av årsregnskapet til selskapet: Regnskapslovens alminnelige regler

Årsregnskapet fastsatt av kompetent organ

Bekreftet av representant for selskapet: KPMG TAX AS
Dato for fastsettelse av årsregnskapet: 17.06.2020

Grunnlag for avgivelse

År 2019: Årsregnskapet er elektronisk innlevert
År 2018: Tall er hentet fra elektronisk innlevert årsregnskap fra 2019

Det er ikke krav til at årsregnskapet m.v. som sendes til Regnskapsregisteret er undertegnet. Kontrollen på at dette er utført ligger hos revisor/enhetens øverste organ. Sikkerheten ivaretas ved at innsender har rolle/rettighet for innsending av årsregnskapet via Altinn, og ved at det bekreftes at årsregnskapet er fastsatt av kompetent organ.

Brønnøysundregistrene, 26.09.2021



Resultatregnskap

Beløp i: NOK	Note	2019	2018
RESULTATREGNSKAP			
Inntekter			
Salgsinntekt		30 855 041	
Annen driftsinntekt		1 984 140	
Sum inntekter		32 839 181	
Kostnader			
Varekostnad		16 930 718	
Lønnskostnad	1	11 155 041	
Annen driftskostnad		3 712 058	
Sum kostnader		31 797 818	
Driftsresultat		1 041 364	
Netto finans			
Ordinært resultat før skattekostnad		1 041 364	0
Skattekostnad på ordinært resultat	2		
Ordinært resultat etter skattekostnad		1 041 364	0
Skattekostnad på ekstraordinært resultat		229 100	
Årsresultat	3	812 264	0
Årsresultat etter minoritetsinteresser		812 264	
Totalresultat		812 264	
Overføringer og disponeringer			
Avsatt til annen egenkapital		812 264	
Sum overføringer og disponeringer		812 264	



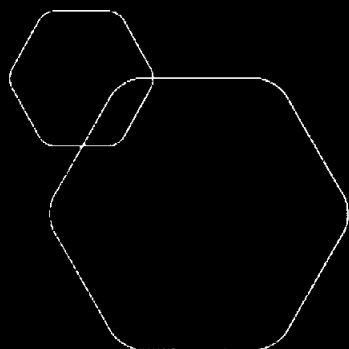
Balanse

Beløp i: NOK	Note	2019	2018
BALANSE - EIENDELER			
Anleggsmidler			
Immaterielle eiendeler			
Utsatt skattefordel	2		
Andre langsiktige fordringer	4		
Sum anleggsmidler		0	0
Omløpsmidler			
Varer			
Fordringer			
Kundefordringer		1 984 140	
Andre kortsiktige fordringer	4		
Konsernfordringer	4	1 370 561	
Sum fordringer		3 354 701	
Sum omløpsmidler		3 354 701	0
SUM EIENDELER		3 354 701	0
BALANSE - EGENKAPITAL OG GJELD			
Egenkapital			
Innskutt egenkapital			
Opptjent egenkapital			
Annen egenkapital		812 264	
Sum opptjent egenkapital		812 264	
Sum egenkapital	3	812 264	0
Gjeld			
Langsiktig gjeld			
Utsatt skatt	2	229 100	



Balanse

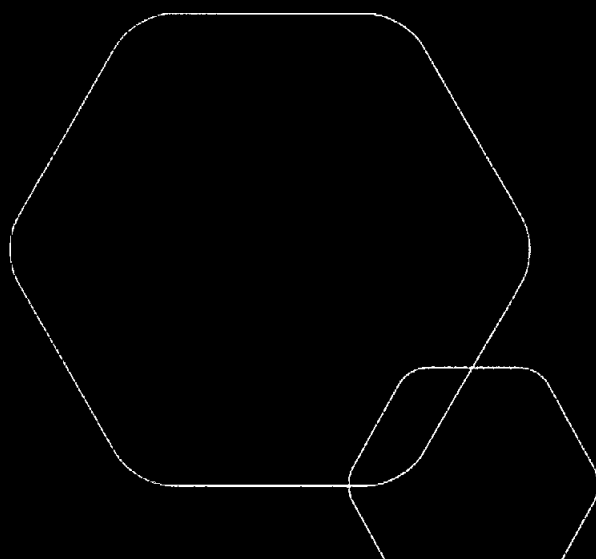
Beløp i: NOK	Note	2019	2018
Sum avsetninger for forpliktelser		229 100	
Annen langsiktig gjeld			
Langsiktig konserngjeld	4		
Sum langsiktig gjeld		229 100	0
Kortsiktig gjeld			
Leverandørgjeld		46 524	
Betalbar skatt	2		
Skyldig offentlige avgifter		2 266 814	
Annen kortsiktig gjeld	4		
Sum kortsiktig gjeld		2 313 338	
Sum gjeld		2 542 438	0
SUM EGENKAPITAL OG GJELD		3 354 701	0



Årsregnskap 2019

Skanska Industrial Solutions Oy

Resultatregnskap
Balanse
Noter til regnskapet



Org.nr.: 886 927 142



RESULTATREGNSKAP

SKANSKA INDUSTRIAL SOLUTIONS OY

DRIFTSINNEKTER OG DRIFTSKOSTNADER	Note	2019
Salgsinntekt		30 855 041
Annen driftsinntekt		1 984 140
Sum driftsinntekter		32 839 181
Varekostnad		16 930 718
Lønnskostnad	1	11 155 041
Annen driftskostnad		3 712 058
Sum driftskostnader		31 797 818
Driftsresultat		1 041 364
FINANSINNEKTER OG FINANSKOSTNADER		
Ordinært resultat før skattekostnad		1 041 364
Ordinært resultat		1 041 364
EKSTRAORDINÆRE INNEKTER OG KOSTNADER		
Skattekostnad på ekstraordinært resultat		229 100
Resultat av ekstraordinære poster		-229 100
Årsresultat	3	812 264
OVERFØRINGER		
Avsatt til annen egenkapital		812 264
Sum overføringer		812 264



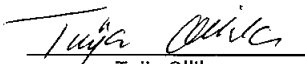
BALANSE

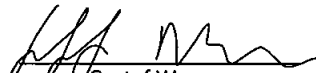
SKANSKA INDUSTRIAL SOLUTIONS OY

EIENDELER	Note	2019
OMLØPSMIDLER		
FORDRINGER		
Kundefordringer		1 984 140
Andre kortsiktige fordringer	4	1 370 561
Sum fordringer		3 354 701
Sum omløpsmidler		3 354 701
Sum eiendeler		3 354 701
EGENKAPITAL OG GJELD		
EGENKAPITAL		
OPPTJENT EGENKAPITAL		
Annen egenkapital		812 264
Sum opptjent egenkapital		812 264
Sum egenkapital	3	812 264
GJELD		
AVSETNING FOR FORPLIKTELSER		
Utsatt skatt	2	229 100
KORTSIKTIG GJELD		
Leverandørgjeld		46 524
Skyldig offentlige avgifter		2 266 814
Sum kortsiktig gjeld		2 313 338
Sum gjeld		2 542 438
Sum egenkapital og gjeld		3 354 701

18.06.2020

Styret i Skanska Industrial Solutions Oy


Tuija Ollila
styremedlem


Gustaf Werner
styreleder

SKANSKA INDUSTRIAL SOLUTIONS OY

SIDE 3



Regnskapsprinsipper

Årsregnskapet er satt opp i samsvar med regnskapsloven og NRS 8 - God regnskapsskikk for små foretak.

DRIFTSINNTEKTER

Inntektsføring ved salg av varer skjer på leveringstidspunktet. Tjenester inntektsføres etter hvert som de leveres.

SKATT

Skattekostnaden i resultatregnskapet omfatter både periodens betalbare skatt og endring i utsatt skatt. Utsatt skatt er beregnet med 22 % på grunnlag av de midlertidige forskjeller som eksisterer mellom regnskapsmessige og skattemessige verdier, samt ligningsmessig underskudd til fremføring ved utgangen av regnskapsåret. Skatteøkende og skattereduserende midlertidige forskjeller som reverserer eller kan reverseres i samme periode er utlignet og nettoført.

KLASSIFISERING OG VURDERING AV OMLØPSMIDLER

Omløpsmidler og kortsiktig gjeld omfatter normalt poster som forfaller til betaling innen ett år etter balansedagen, samt poster som knytter seg til varekretsløpet. Omløpsmidler vurderes til laveste verdi av anskaffelseskost og virkelig verdi.

FORDRINGER

Kundefordringer og andre fordringer oppføres til pålydende etter fradrag for avsetning til forventet tap. Avsetning til tap gjøres på grunnlag av en individuell vurdering av de enkelte fordringene.

Note 1 Lønnskostnader og ytelser, godtgjørelser til daglig leder, styret og revisor

Lønnskostnader	2019
Lønninger	11 155 041
Sum	11 155 041

Selskapet har i 2019 25 ansatte som har jobbet i ulike perioder og ingen av de ansatte har jobbet hele året

PENSJONSFORPLIKTELSER

Alle ansatte har A1 og er fritatt fra norsk trygd og derfor er selskapet også fritatt for å opprette en OTP

Ytelser til ledende personer	Daglig leder	Styret
Sum	0	0

REVISOR

I følge revisjonsplikten §2-1 inntretr revisjonsplikten for det etterfølgende regnskapsåret.



Note 2 Skatt

<u>Årets skattekostnad</u>	<u>2019</u>
Resultatført skatt på ordinært resultat:	
Betalbar skatt	0
Endring i utsatt skatt	0
Skattekostnad ordinært resultat	0
Skattepliktig inntekt:	
Ordinært resultat før skatt	1 041 364
Permanente forskjeller	0
Endring i midlertidige forskjeller	-2 360 596
Skattepliktig inntekt	-1 319 232
Betalbar skatt i balansen:	
Betalbar skatt på årets resultat	0
Sum betalbar skatt i balansen	0

Skatteeffekten av midlertidige forskjeller og underskudd til fremføring som har gitt opphav til utsatt skatt og utsatte skattefordeler, spesifisert på typer av midlertidige forskjeller:

	<u>2019</u>
Tilvirkningskontrakter	2 360 596
Sum	2 360 596
Akkumulert fremførbart underskudd	-1 319 232
Grunnlag for utsatt skatt	1 041 364
Utsatt skatt (22 %)	229 100

Note 3 Egenkapital

	Aksjekapital	Overkurs	Annen Innskutt egenkapital	Annen egenkapital	Sum egenkapital
Pr 01.01.2019	0	0	0	0	0
Årets resultat				812 264	812 264
Pr 31.12.2019	0	0	0	812 264	812 264

Note 4 Mellomværende med selskap i samme konsern m.v.

Foretaket er en Norsk filial av Skanska Industrial Solutions Oy som er registrert i Finland org. 0651792-4

	Kundefordringer 2019	Andre fordringer 2019
Foretak i samme konsern	0	1370561
Sum	0	1 370 561