



## ÅRSREGNSKAPET FOR REGNSKAPSÅRET 2023 - GENERELL INFORMASJON

### Enheten

Organisasjonsnummer: 988 937 681  
Organisasjonsform: Aksjeselskap  
Foretaksnavn: AKOM INVEST AS  
Forretningsadresse: Kolstadhaugen 19  
3090 HOF

### Regnskapsår

Årsregnskapets periode: 01.01.2023 - 31.12.2023

### Konsern

Morselskap i konsern: Nei

### Regnskapsregler

Regler for små foretak benyttet: Ja  
Benyttet ved utarbeidelsen av årsregnskapet til selskapet: Regnskapslovens alminnelige regler

### Årsregnskapet fastsatt av kompetent organ

Bekreftet av representant for selskapet: Anne Kristine Høtsmælingen  
Dato for fastsettelse av årsregnskapet: 18.06.2024

### Grunnlag for avgivelse

År 2023: Årsregnskapet er elektronisk innlevert  
År 2022: Tall er hentet fra elektronisk innlevert årsregnskap fra 2023

*Det er ikke krav til at årsregnskapet m.v. som sendes til Regnskapsregisteret er undertegnet. Kontrollen på at dette er utført ligger hos revisor/enhetens øverste organ. Sikkerheten ivaretas ved at innsender har rolle/rettighet for innsending av årsregnskapet via Altinn, og ved at det bekreftes at årsregnskapet er fastsatt av kompetent organ.*

Brønnøysundregistrene, 18.05.2025



## Resultatregnskap

Beløp i: NOK	Note	2023	2022
<b>RESULTATREGNSKAP</b>			
<b>Inntekter</b>			
Sum inntekter		0	0
<b>Kostnader</b>			
Lønnskostnad	1	0	0
Annen driftskostnad		12 429	11 316
Sum kostnader		12 429	11 316
<b>Driftsresultat</b>		<b>-12 429</b>	<b>-11 316</b>
<b>Finansinntekter og finanskostnader</b>			
Inntekt på investering i datterselskap og tilknyttet selskap		931 003	947 622
Renteinntekt fra foretak i samme konsern		0	101 233
Annen renteinntekt		86 118	0
Sum finansinntekter		1 017 121	1 048 855
Annen rentekostnad		1 884	0
Sum finanskostnader		1 884	0
<b>Netto finans</b>		<b>1 015 237</b>	<b>1 048 855</b>
<b>Resultat før skattekostnad</b>		<b>1 002 808</b>	<b>1 037 539</b>
Skattekostnad	2	221 032	228 259
<b>Årsresultat</b>		<b>781 776</b>	<b>809 280</b>
<b>Overføringer og disponeringer</b>			
Ordinært utbytte		500 000	500 000
Tilleggsutbytte		0	300 000
Annen egenkapital		281 776	9 280
Sum overføringer og disponeringer		781 776	809 280



## Balanse

Beløp i: NOK	Note	2023	2022
<b>BALANSE - EIENDELER</b>			
<b>Anleggsmidler</b>			
<b>Immaterielle eiendeler</b>			
Utsatt skattefordel	2	0	0
<b>Sum immaterielle eiendeler</b>		<b>0</b>	<b>0</b>
<b>Varige driftsmidler</b>			
<b>Sum varige driftsmidler</b>		<b>0</b>	<b>0</b>
<b>Finansielle anleggsmidler</b>			
Investering i annet foretak i samme konsern		9 255 910	8 324 907
Andre langsiktige fordringer	3	0	0
<b>Sum finansielle anleggsmidler</b>		<b>9 255 910</b>	<b>8 324 907</b>
<b>Sum anleggsmidler</b>		<b>9 255 910</b>	<b>8 324 907</b>
<b>Omløpsmidler</b>			
<b>Varer</b>			
<b>Fordringer</b>			
Andre kortsiktige fordringer	3	3 154 354	3 723 236
<b>Sum fordringer</b>		<b>3 154 354</b>	<b>3 723 236</b>
<b>Investeringer</b>			
<b>Sum investeringer</b>		<b>0</b>	<b>0</b>
<b>Bankinnskudd, kontanter og lignende</b>			
Bankinnskudd, kontanter og lignende		555	33 127
<b>Sum bankinnskudd, kontanter og lignende</b>		<b>555</b>	<b>33 127</b>
<b>Sum omløpsmidler</b>		<b>3 154 909</b>	<b>3 756 363</b>
<b>SUM EIENDELER</b>		<b>12 410 819</b>	<b>12 081 270</b>

## BALANSE - EGENKAPITAL OG GJELD



## Balanse

Beløp i: NOK	Note	2023	2022
<b>Egenkapital</b>			
<b>Innskutt egenkapital</b>			
Aksjekapital	4, 5	293 174	293 174
Beholdning av egne aksjer	4, 5	0	0
Overkurs	5	10 583 748	10 583 748
Ikke registrert kapitalforhøyelse	5	0	0
Annen innskutt egenkapital	5	0	0
<b>Sum innskutt egenkapital</b>		<b>10 876 922</b>	<b>10 876 922</b>
<b>Opptjent egenkapital</b>			
Fond	5	0	0
Annen egenkapital	5	662 865	381 089
Udekket tap	5	0	0
<b>Sum opptjent egenkapital</b>		<b>662 865</b>	<b>381 089</b>
<b>Sum egenkapital</b>		<b>11 539 787</b>	<b>11 258 011</b>
<b>Gjeld</b>			
<b>Langsiktig gjeld</b>			
Pensjonsforpliktelse	6	0	0
Utsatt skatt	2	0	0
<b>Sum avsetninger for forpliktelse</b>		<b>0</b>	<b>0</b>
<b>Annen langsiktig gjeld</b>			
Konvertible lån	6	0	0
Obligasjonslån	6	0	0
Gjeld til kredittinstitusjoner	6	0	0
Langsiktig konserngjeld	6	0	0
Ansvarlig lånekapital	6	0	0
Øvrig langsiktig gjeld	6	0	0
<b>Sum annen langsiktig gjeld</b>		<b>0</b>	<b>0</b>
<b>Sum langsiktig gjeld</b>		<b>0</b>	<b>0</b>
<b>Kortsiktig gjeld</b>			
Betalbar skatt	2	221 032	228 259
Utbytte		500 000	500 000
Annen kortsiktig gjeld		150 000	95 000



## Balanse

<b>Beløp i: NOK</b>	<b>Note</b>	<b>2023</b>	<b>2022</b>
Sum kortsiktig gjeld		871 032	823 259
Sum gjeld		871 032	823 259
<b>SUM EGENKAPITAL OG GJELD</b>		<b>12 410 819</b>	<b>12 081 270</b>



## Brønnøysundregistrene

### ÅRSREGNSKAP FOR REGNSKAPSÅRET 2023 - GENERELL INFORMASJON

Journalnummer: 2024 631208

#### Enheten

Organisasjonsnummer: 988 937 681  
Organisasjonsform: Aksjeselskap  
Foretaksnavn: AKOM INVEST AS  
Forretningsadresse: Kolstadhaugen 19  
3090 HOF

#### Regnskapsår

Årsregnskapets periode: 01.01.2023 - 31.12.2023

#### Konsern

Morselskap i konsern: Nei

#### Regnskapsregler

Regler for små foretak benyttet: Ja  
Benyttet ved utarbeidelsen av  
årsregnskapet til selskapet: Regnskapslovens alminnelige regler

#### Årsregnskapet fastsatt av kompetent organ

Bekreftet av representant for selskapet: Anne Kristine Høtsmælingen  
Dato for fastsettelse av årsregnskapet: 18.06.2024

#### Revisjon

Selskapet har besluttet at årsregnskapet  
ikke skal revideres: Ja  
Årsregnskapet er utarbeidet av ekstern  
autorisert regnskapsfører: Ja

#### Grunnlag for avgivelse

År 2023: Årsregnskap er elektronisk innlevert.  
År 2022: Tall er hentet fra elektronisk innlevert årsregnskap fra 2023.

*Det er ikke krav til at årsregnskapet m.v. som sendes til Regnskapsregisteret er undertegnet. Kontrollen på at dette er utført ligger hos revisor/enhetens øverste organ. Sikkerheten ivaretas ved at innsender har rolle/rettighet for innsending av årsregnskapet via Altinn, og ved at det bekreftes at årsregnskapet er fastsatt av kompetent organ.*

Brønnøysundregistrene, 11.07.2024



Organisasjonsnr: 988 937 681  
AKOM INVEST AS

## RESULTATREGNSKAP

Beløp i: NOK	Note	2023	2022
<b>RESULTATREGNSKAP</b>			
<b>Inntekter</b>			
Sum inntekter		0	0
<b>Kostnader</b>			
Lønnskostnad	1	0	0
Annen driftskostnad		12 429	11 316
Sum kostnader		12 429	11 316
<b>Driftsresultat</b>		-12 429	-11 316
<b>Finansinntekter og finanskostnader</b>			
Inntekt på investering i datterselskap og tilknyttet selskap		931 003	947 622
Renteinntekt fra foretak i samme konsern		0	101 233
Annen renteinntekt		86 118	0
Sum finansinntekter		1 017 121	1 048 855
Annen rentekostnad		1 884	0
Sum finanskostnader		1 884	0
<b>Netto finans</b>		1 015 237	1 048 855
<b>Resultat før skattekostnad</b>		1 002 808	1 037 539
Skattekostnad	2	221 032	228 259
<b>Årsresultat</b>		781 776	809 280
<b>Overføringer og disponeringer</b>			
Ordinært utbytte		500 000	500 000
Tilleggsutbytte		0	300 000
Annen egenkapital		281 776	9 280
Sum overføringer og disponeringer		781 776	809 280



Organisasjonsnr: 988 937 681  
AKOM INVEST AS

## BALANSE

Beløp i: NOK	Note	2023	2022
<b>BALANSE - EIENDELER</b>			
<b>Anleggsmidler</b>			
<b>Immaterielle eiendeler</b>			
Utsatt skattefordel	2	0	0
Sum immaterielle eiendeler		0	0
<b>Varige driftsmidler</b>			
Sum varige driftsmidler		0	0
<b>Finansielle anleggsmidler</b>			
Investering i annet foretak i samme konsern		9 255 910	8 324 907
Andre langsiktige fordringer	3	0	0
Sum finansielle anleggsmidler		9 255 910	8 324 907
Sum anleggsmidler		9 255 910	8 324 907
<b>Omløpsmidler</b>			
<b>Varer</b>			
<b>Fordringer</b>			
Andre kortsiktige fordringer	3	3 154 354	3 723 236
Sum fordringer		3 154 354	3 723 236
<b>Investeringer</b>			
Sum investeringer		0	0
<b>Bankinnskudd, kontanter og lignende</b>			
Bankinnskudd, kontanter og lignende		555	33 127
Sum bankinnskudd, kontanter og lignende		555	33 127
Sum omløpsmidler		3 154 909	3 756 363
<b>SUM EIENDELER</b>		<b>12 410 819</b>	<b>12 081 270</b>
<b>BALANSE - EGENKAPITAL OG GJELD</b>			
<b>Egenkapital</b>			
<b>Innskutt egenkapital</b>			
Aksjekapital	4, 5	293 174	293 174
Beholdning av egne aksjer	4, 5	0	0



Overkurs	5	10 583 748	10 583 748
Ikke registrert kapitalforhøyelse	5	0	0
Annen innskutt egenkapital	5	0	0
<b>Sum innskutt egenkapital</b>		<b>10 876 922</b>	<b>10 876 922</b>
<b>Opptjent egenkapital</b>			
Fond	5	0	0
Annen egenkapital	5	662 865	381 089
Udekket tap	5	0	0
<b>Sum opptjent egenkapital</b>		<b>662 865</b>	<b>381 089</b>
<b>Sum egenkapital</b>		<b>11 539 787</b>	<b>11 258 011</b>
<b>Gjeld</b>			
<b>Langsiktig gjeld</b>			
Pensjonsforpliktelser	6	0	0
Utsatt skatt	2	0	0
<b>Sum avsetninger for forpliktelser</b>		<b>0</b>	<b>0</b>
<b>Annen langsiktig gjeld</b>			
Konvertible lån	6	0	0
Obligasjonslån	6	0	0
Gjeld til kredittinstitusjoner	6	0	0
Langsiktig konserngjeld	6	0	0
Ansvarlig lånekapital	6	0	0
Øvrig langsiktig gjeld	6	0	0
<b>Sum annen langsiktig gjeld</b>		<b>0</b>	<b>0</b>
<b>Sum langsiktig gjeld</b>		<b>0</b>	<b>0</b>
<b>Kortsiktig gjeld</b>			
Betalbar skatt	2	221 032	228 259
Utbytte		500 000	500 000
Annen kortsiktig gjeld		150 000	95 000
<b>Sum kortsiktig gjeld</b>		<b>871 032</b>	<b>823 259</b>
<b>Sum gjeld</b>		<b>871 032</b>	<b>823 259</b>
<b>SUM EGENKAPITAL OG GJELD</b>		<b>12 410 819</b>	<b>12 081 270</b>



Organisasjonsnr: 988 937 681  
AKOM INVEST AS

NOTEOPPLYSNINGER - SELSKAP - alle poster oppgitt i hele tall

## Note

### Regnskapsprinsipper

Årsregnskapet er satt opp i samsvar med regnskapsloven og god regnskapsskikk for små foretak. Klassifisering og vurdering av balanseposter Eiendeler som er knyttet til varekretsløpet er klassifisert som omløpsmidler. Fordringer klassifiseres som omløpsmidler hvis de forfaller til betaling innen ett år etter transaksjonsdagen. Tilsvarende klassifiseres gjeld som kortsiktig hvis gjelden forfaller til betaling innen ett år. Omløpsmidler vurderes til laveste av anskaffelseskost og virkelig verdi. Kortsiktig gjeld balanseføres til nominelt beløp på etableringstidspunktet. Anleggsmidler vurderes til anskaffelseskost. Varige anleggsmidler avskrives etter en fornuftig avskrivningsplan. Anleggsmidlene nedskrives til virkelig verdi ved verdifall som ikke forventes å være forbigående. Langsiktig gjeld med unntak av andre avsetninger balanseføres til nominelt beløp på etableringstidspunktet. Fordringer Kundefordringer og andre fordringer er oppført i balansen til pålydende etter fradrag for avsetning til forventet tap. Avsetning til tap gjøres på grunnlag av individuelle vurderinger av de enkelte fordringene. Forøvrig er følgende regnskapsprinsipper anvendt: Forsikret pensjonsforpliktelse er ikke balanseført - kostnaden er lik premien. Kostmetoden er benyttet for investeringer i datterselskap/tilknyttet selskap. Utbytte er inntektsført samme år som det er avsatt i datterselskap/tilknyttet selskap, dersom det er sannsynlig at beløpet vil mottas. Ved utbytte som overstiger andel av tilbakeholdt resultat etter kjøpet representerer den overskytende del tilbakebetaling av investert kapital, og er fratrukket investeringens verdi i balansen. Skatt Skattekostnaden i resultatregnskapet omfatter både periodens betalbare skatt og endring i utsatt skatt. Utsatt skatt er beregnet med 22% på grunnlag av de midlertidige forskjeller som eksisterer mellom regnskapsmessige og skattemessige verdier, samt skattemessig underskudd til fremføring ved utgangen av regnskapsåret. Skatteøkende og skattereduserende midlertidige forskjeller som reverserer eller kan reversere i samme periode er fastsatt og skattevirkningen er beregnet på nettogrunnlaget. Selskapet har ikke endret regnskapsprinsipp fra 2022 til 2023.

## Note

1

Antall årsverk i regnskapsåret

0.00

<u>Sum</u>	<u>Beløp</u>
------------	--------------

<u>Balanseført verdi 31.12.</u>	<u>Varige driftsmidler</u>	<u>Immaterielle eiend.</u>
---------------------------------	----------------------------	----------------------------

Konsernregnskap



Morselskapet sitt navn

Forretningskontor for morselskapet

Begrunnelse for at datterselskap er utelatt fra konsolideringen

Konsern, tilknyttet selskap m.v. - fordringer og gjeld

**Fordringer**

<u>Samlet beløp - tilknyttet selskap</u>	<u>Årets</u>	<u>Fjorårets</u>
--	--------------	------------------

<u>Samlet beløp - foretak i samme konsern</u>	<u>Årets</u>	<u>Fjorårets</u>
---	--------------	------------------

<u>Samlet beløp - foretak i samme konsern</u>	<u>Årets</u>	<u>Fjorårets</u>
---	--------------	------------------

<u>Samlet beløp - felles kontrollert virksomhet</u>	<u>Årets</u>	<u>Fjorårets</u>
---	--------------	------------------

<u>Pantstillelse</u>	<u>Beløp</u>
----------------------	--------------

<u>Beholdning av egne aksjer</u>	<u>Antall</u>	<u>Pålydende</u>	<u>Andel av aksjek.</u>
----------------------------------	---------------	------------------	-------------------------

**Note**

6

**Gjeld**

Gjeld som forfaller til betaling mer enn fem år etter regnskapsårets slutt

Gjeld sikret ved pant eller lignende sikkerhet i eiendeler

Balanseført verdi av de pantsatte eiendeler

Summen av garantiforpliktelser som ikke er regnskapsført

Garantiforpliktelser som er sikret ved pant

**Mer om gjeld**

Selskapet har gjeld til aksjonær med kr 150 000. Lånet er ikke renteberegnet

**Note**

3

Lån og sikkerhetsstillelse til medlemmer



Er det gitt lån eller sikkerhetsstillelse til ledende personer: Nei

Opplysninger om:

Medlemmer av:

Mer om lån og sikkerhetsstillelse



AKOM INVEST AS  
988 937 681

## Resultatregnskap

	Note	2023	2022
<b>Driftskostnader</b>			
Annen driftskostnad		-12 429	-11 316
<b>Sum driftskostnader</b>		<b>-12 429</b>	<b>-11 316</b>
<b>Driftsresultat</b>		<b>-12 429</b>	<b>-11 316</b>
<b>Finansinntekter</b>			
Inntekt på investering i datterselskap og tilknyttet selskap		931 003	947 622
Renteinntekt fra foretak i samme konsern		0	101 233
Annen renteinntekt		86 118	0
<b>Sum finansinntekter</b>		<b>1 017 121</b>	<b>1 048 855</b>
<b>Finanskostnader</b>			
Annen rentekostnad		-1 884	0
<b>Sum finanskostnader</b>		<b>-1 884</b>	<b>0</b>
<b>Netto finans</b>		<b>1 015 237</b>	<b>1 048 855</b>
<b>Resultat før skattekostnad</b>		<b>1 002 808</b>	<b>1 037 539</b>
Skattekostnad	2	-221 032	-228 259
<b>Årsresultat</b>		<b>781 776</b>	<b>809 280</b>
<b>Overføringer</b>			
Ordinært utbytte		500 000	500 000
Tilleggsutbytte		0	300 000
Annen egenkapital		281 776	9 280
<b>Sum overføringer</b>		<b>781 776</b>	<b>809 280</b>



AKOM INVEST AS  
988 937 681

## Balanse

	Note	31.12.2023	31.12.2022
<b>EIENDELER</b>			
<b>Anleggsmidler</b>			
<b>Finansielle anleggsmidler</b>			
Investeringer i annet foretak i samme konsern		9 255 910	8 324 907
<b>Sum finansielle anleggsmidler</b>		<b>9 255 910</b>	<b>8 324 907</b>
<b>Sum anleggsmidler</b>		<b>9 255 910</b>	<b>8 324 907</b>
<b>Omløpsmidler</b>			
<b>Fordringer</b>			
Andre kortsiktige fordringer	3	3 154 354	3 723 236
<b>Sum fordringer</b>		<b>3 154 354</b>	<b>3 723 236</b>
<b>Bankinnskudd, kontanter og lignende</b>			
Bankinnskudd, kontanter og lignende		555	33 127
<b>Sum bankinnskudd, kontanter og lignende</b>		<b>555</b>	<b>33 127</b>
<b>Sum omløpsmidler</b>		<b>3 154 909</b>	<b>3 756 363</b>
<b>SUM EIENDELER</b>		<b>12 410 819</b>	<b>12 081 270</b>



AKOM INVEST AS  
988 937 681

## Balanse

	Note	31.12.2023	31.12.2022
<b>EGENKAPITAL OG GJELD</b>			
<b>Egenkapital</b>			
<b>Innskutt egenkapital</b>			
Aksjekapital	4, 5	293 174	293 174
Overkurs	5	10 583 748	10 583 748
<b>Sum innskutt egenkapital</b>		<b>10 876 922</b>	<b>10 876 922</b>
<b>Opptjent egenkapital</b>			
Annen egenkapital	5	662 865	381 089
<b>Sum opptjent egenkapital</b>		<b>662 865</b>	<b>381 089</b>
<b>Sum egenkapital</b>		<b>11 539 787</b>	<b>11 258 011</b>
<b>Gjeld</b>			
<b>Kortsiktig gjeld</b>			
Betalbar skatt	2	221 032	228 259
Utbytte		500 000	500 000
Annen kortsiktig gjeld		150 000	95 000
<b>Sum kortsiktig gjeld</b>		<b>871 032</b>	<b>823 259</b>
<b>Sum gjeld</b>		<b>871 032</b>	<b>823 259</b>
<b>SUM EGENKAPITAL OG GJELD</b>		<b>12 410 819</b>	<b>12 081 270</b>

Holmestrand, 18.06.2024

Anne Kristine Høstmælingen  
styrets leder / daglig leder

Ole Bertil Grennæs  
varamedlem



AKOM INVEST AS  
988 937 681

## Noter

### Regnskapsprinsipper

Årsregnskapet er satt opp i samsvar med regnskapsloven og god regnskapsskikk for små foretak.

#### Klassifisering og vurdering av balanseposter

Eiendeler som er knyttet til varekretsløpet er klassifisert som omløpsmidler. Fordringer klassifiseres som omløpsmidler hvis de forfaller til betaling innen ett år etter transaksjonsdagen. Tilsvarende klassifiseres gjeld som kortsiktig hvis gjelden forfaller til betaling innen ett år.

Omløpsmidler vurderes til laveste av anskaffelseskost og virkelig verdi. Kortsiktig gjeld balanseføres til nominelt beløp på etableringstidspunktet. Anleggsmidler vurderes til anskaffelseskost. Varige anleggsmidler avskrives etter en fornuftig avskrivningsplan. Anleggsmidlene nedskrives til virkelig verdi ved verdifall som ikke forventes å være forbigående. Langsiktig gjeld med unntak av andre avsetninger balanseføres til nominelt beløp på etableringstidspunktet.

#### Fordringer

Kundefordringer og andre fordringer er oppført i balansen til pålydende etter fradrag for avsetning til forventet tap. Avsetning til tap gjøres på grunnlag av individuelle vurderinger av de enkelte fordringene.

#### Forøvrig er følgende regnskapsprinsipper anvendt:

Forsikret pensjonsforpliktelse er ikke balanseført - kostnaden er lik premien. Kostmetoden er benyttet for investeringer i datterselskap/tilknyttet selskap. Utbytte er inntektsført samme år som det er avsatt i datterselskap/tilknyttet selskap, dersom det er sannsynlig at beløpet vil mottas. Ved utbytte som overstiger andel av tilbakeholdt resultat etter kjøpet representerer den overskytende del tilbakebetaling av investert kapital, og er fratrukket investeringens verdi i balansen.

#### Skatt

Skattekostnaden i resultatregnskapet omfatter både periodens betalbare skatt og endring i utsatt skatt. Utsatt skatt er beregnet med 22% på grunnlag av de midlertidige forskjeller som eksisterer mellom regnskapsmessige og skattemessige verdier, samt skattemessig underskudd til fremføring ved utgangen av regnskapsåret. Skatteøkende og skattereduserende midlertidige forskjeller som reverserer eller kan reversere i samme periode er fastsatt og skattevirkningen er beregnet på nettogrunnlaget.

Selskapet har ikke endret regnskapsprinsipp fra 2022 til 2023.

### Note 1 - Antall årsverk

Selskapet har ikke hatt ansatte i løpet av regnskapsåret.

### Note 2 - Spesifisering av skatt

Skattekostnad	2023	2022
Betalbar skatt på alminnelig inntekt	221 032	228 259
<b>Skattekostnad</b>	<b>221 032</b>	<b>228 259</b>
<b>Skattepliktig inntekt</b>		
Resultat før skatt	1 002 808	1 037 539
Permanente forskjeller	1 884	0
<b>Skattepliktig inntekt</b>	<b>1 004 692</b>	<b>1 037 539</b>
<b>Betalbar skatt i balansen</b>		
Betalbar skatt på årets resultat	221 032	228 259
Sum betalbar skatt i balansen	221 032	228 259



AKOM INVEST AS  
988 937 681

## Note 3 - Lån og sikkerhetsstillelse til ledende personer, eiere med videre

Det er ikke gitt lån eller sikkerhetsstillelse til medlemmer av styrende organer.

## Note 4 - Aksjekapital

Aksjeklasse	Antall aksjer	Aksjenes pålydende	Bokført verdi
A-aksjer	2 426	43	104 318
B-aksjer	4 392	43	188 856
<b>Sum</b>	<b>6 818</b>		<b>293 174</b>

Aksjonærer	Antall aksjer	Eierandel %	Aksjeklasse
Høstmælingen Anne Kristine	2 426	35,58	A-aksjer
Grennæs Kirsti Høstmælingen	2 196	32,21	B-aksjer
Grennæs Mari Høstmælingen	2 196	32,21	B-aksjer
<b>Totalt antall aksjer</b>	<b>6 818</b>	<b>100</b>	

## Note 5 - Egenkapital

	Aksjekapital	Overkurs	Opptjent egenkapital	Sum
Egenkapital 31.12.2022	293 174	10 583 748	381 089	11 258 011
Årsresultat	0	0	781 776	781 776
Avsatt utbytte	0	0	-500 000	-500 000
<b>Egenkapital 31.12.2023</b>	<b>293 174</b>	<b>10 583 748</b>	<b>662 865</b>	<b>11 539 787</b>

## Note 6 - Gjeld og garantiforpliktelser

### Mer om gjeld

Selskapet har gjeld til aksjonær med kr 150 000. Lånet er ikke renteberegnet



**Årsoppgjør for**

**AKOM INVEST AS**


988937681


01.01.2023 - 31.12.2023


Innhold	Side
Resultatregnskap	2
Eiendeler	3
Egenkapital og gjeld	4
Noter	5



AKOM INVEST AS  
988 937 681

 BankID Signing  
Anne K. Høstmælingen  
2024-06-18

 BankID Signing  
Kirsti H. Grennæs  
2024-06-18


 BankID Signing  
Mari H. Grennæs  
2024-06-28


## Resultatregnskap


	Note	2023	2022
<b>Driftskostnader</b>			
Annen driftskostnad		-12 429	-11 316
<b>Sum driftskostnader</b>		<b>-12 429</b>	<b>-11 316</b>
<b>Driftsresultat</b>		<b>-12 429</b>	<b>-11 316</b>
<b>Finansinntekter</b>			
Inntekt på investering i datterselskap og tilknyttet selskap		931 003	947 622
Renteinntekt fra foretak i samme konsern		0	101 233
Annen renteinntekt		86 118	0
<b>Sum finansinntekter</b>		<b>1 017 121</b>	<b>1 048 855</b>
<b>Finanskostnader</b>			
Annen rentekostnad		-1 884	0
<b>Sum finanskostnader</b>		<b>-1 884</b>	<b>0</b>
<b>Netto finans</b>		<b>1 015 237</b>	<b>1 048 855</b>
<b>Resultat før skattekostnad</b>		<b>1 002 808</b>	<b>1 037 539</b>
Skattekostnad	2	-221 032	-228 259
<b>Årsresultat</b>		<b>781 776</b>	<b>809 280</b>
<b>Overføringer</b>			
Ordinært utbytte		500 000	500 000
Tilleggsutbytte		0	300 000
Annen egenkapital		281 776	9 280
<b>Sum overføringer</b>		<b>781 776</b>	<b>809 280</b>



AKOM INVEST AS  
988 937 681

 BankID Signing  
Anne K. Høstmælingen  
2024-06-18

 BankID Signing  
Kirsti H. Grennæs  
2024-06-18

 BankID Signing  
Mari H. Grennæs  
2024-06-28

## Balanse

	Note	31.12.2023	31.12.2022
<b>EIENDELER</b>			
<b>Anleggsmidler</b>			
<b>Finansielle anleggsmidler</b>			
Investeringer i annet foretak i samme konsern		9 255 910	8 324 907
<b>Sum finansielle anleggsmidler</b>		<b>9 255 910</b>	<b>8 324 907</b>
<b>Sum anleggsmidler</b>		<b>9 255 910</b>	<b>8 324 907</b>
<b>Omløpsmidler</b>			
<b>Fordringer</b>			
Andre kortsiktige fordringer	3	3 154 354	3 723 236
<b>Sum fordringer</b>		<b>3 154 354</b>	<b>3 723 236</b>
<b>Bankinnskudd, kontanter og lignende</b>			
Bankinnskudd, kontanter og lignende		555	33 127
<b>Sum bankinnskudd, kontanter og lignende</b>		<b>555</b>	<b>33 127</b>
<b>Sum omløpsmidler</b>		<b>3 154 909</b>	<b>3 756 363</b>
<b>SUM EIENDELER</b>		<b>12 410 819</b>	<b>12 081 270</b>



AKOM INVEST AS  
988 937 681

 BankID Signing  
Anne K. Høstmælingen  
2024-06-18  
 BankID Signing  
Kirsti H. Grennæs  
2024-06-18  
 BankID Signing  
Mari H. Grennæs  
2024-06-28

## Balanse

	Note	31.12.2023	31.12.2022
<b>EGENKAPITAL OG GJELD</b>			
<b>Egenkapital</b>			
<b>Innskutt egenkapital</b>			
Aksjekapital	4, 5	293 174	293 174
Overkurs	5	10 583 748	10 583 748
<b>Sum innskutt egenkapital</b>		<b>10 876 922</b>	<b>10 876 922</b>
<b>Opptjent egenkapital</b>			
Annen egenkapital	5	662 865	381 089
<b>Sum opptjent egenkapital</b>		<b>662 865</b>	<b>381 089</b>
<b>Sum egenkapital</b>		<b>11 539 787</b>	<b>11 258 011</b>
<b>Gjeld</b>			
<b>Kortsiktig gjeld</b>			
Betalbar skatt	2	221 032	228 259
Utbytte		500 000	500 000
Annen kortsiktig gjeld		150 000	95 000
<b>Sum kortsiktig gjeld</b>		<b>871 032</b>	<b>823 259</b>
<b>Sum gjeld</b>		<b>871 032</b>	<b>823 259</b>
<b>SUM EGENKAPITAL OG GJELD</b>		<b>12 410 819</b>	<b>12 081 270</b>

Holmestrand, 18.06.2024

Anne Kristine Høstmælingen  
styrets leder / daglig leder

Ole Bertil Grennæs  
varamedlem



AKOM INVEST AS  
988 937 681



## Noter

### Regnskapsprinsipper

Årsregnskapet er satt opp i samsvar med regnskapsloven og god regnskapsskikk for små foretak.

#### Klassifisering og vurdering av balanseposter

Eiendeler som er knyttet til varekretsløpet er klassifisert som omløpsmidler. Fordringer klassifiseres som omløpsmidler hvis de forfaller til betaling innen ett år etter transaksjonsdagen. Tilsvarende klassifiseres gjeld som kortsiktig hvis gjelden forfaller til betaling innen ett år.

Omløpsmidler vurderes til laveste av anskaffelseskost og virkelig verdi. Kortsiktig gjeld balanseføres til nominelt beløp på etableringstidspunktet. Anleggsmidler vurderes til anskaffelseskost. Varige anleggsmidler avskrives etter en fornuftig avskrivningsplan. Anleggsmidlene nedskrives til virkelig verdi ved verdifall som ikke forventes å være forbigående. Langsiktig gjeld med unntak av andre avsetninger balanseføres til nominelt beløp på etableringstidspunktet.

#### Fordringer

Kundefordringer og andre fordringer er oppført i balansen til pålydende etter fradrag for avsetning til forventet tap. Avsetning til tap gjøres på grunnlag av individuelle vurderinger av de enkelte fordringene.

#### Forøvrig er følgende regnskapsprinsipper anvendt:

Forsikret pensjonsforpliktelse er ikke balanseført - kostnaden er lik premien. Kostmetoden er benyttet for investeringer i datterselskap/tilknyttet selskap. Utbytte er inntektsført samme år som det er avsatt i datterselskap/tilknyttet selskap, dersom det er sannsynlig at beløpet vil mottas. Ved utbytte som overstiger andel av tilbakeholdt resultat etter kjøpet representerer den overskytende del tilbakebetaling av investert kapital, og er fratrukket investeringens verdi i balansen.

#### Skatt

Skattekostnaden i resultatregnskapet omfatter både periodens betalbare skatt og endring i utsatt skatt. Utsatt skatt er beregnet med 22% på grunnlag av de midlertidige forskjeller som eksisterer mellom regnskapsmessige og skattemessige verdier, samt skattemessig underskudd til fremføring ved utgangen av regnskapsåret. Skatteøkende og skattereduserende midlertidige forskjeller som reverserer eller kan reversere i samme periode er fastsatt og skattevirkningen er beregnet på nettogrunnlaget.

Selskapet har ikke endret regnskapsprinsipp fra 2022 til 2023.

#### Note 1 - Antall årsverk

Selskapet har ikke hatt ansatte i løpet av regnskapsåret.

#### Note 2 - Spesifisering av skatt

Skattekostnad	2023	2022
Betalbar skatt på alminnelig inntekt	221 032	228 259
<b>Skattekostnad</b>	<b>221 032</b>	<b>228 259</b>
<b>Skattepliktig inntekt</b>		
Resultat før skatt	1 002 808	1 037 539
Permanente forskjeller	1 884	0
<b>Skattepliktig inntekt</b>	<b>1 004 692</b>	<b>1 037 539</b>
<b>Betalbar skatt i balansen</b>		
Betalbar skatt på årets resultat	221 032	228 259
Sum betalbar skatt i balansen	221 032	228 259



AKOM INVEST AS  
988 937 681



## Note 3 - Lån og sikkerhetsstillelse til ledende personer, eiere med videre

Det er ikke gitt lån eller sikkerhetsstillelse til medlemmer av styrende organer.

## Note 4 - Aksjekapital

Aksjeklasse	Antall aksjer	Aksjenes pålydende	Bokført verdi
A-aksjer	2 426	43	104 318
B-aksjer	4 392	43	188 856
<b>Sum</b>	<b>6 818</b>		<b>293 174</b>

Aksjonærer	Antall aksjer	Eierandel %	Aksjeklasse
Høstmælingen Anne Kristine	2 426	35,58	A-aksjer
Grennæs Kirsti Høstmælingen	2 196	32,21	B-aksjer
Grennæs Mari Høstmælingen	2 196	32,21	B-aksjer
<b>Totalt antall aksjer</b>	<b>6 818</b>	<b>100</b>	

## Note 5 - Egenkapital

	Aksjekapital	Overkurs	Opptjent egenkapital	Sum
Egenkapital 31.12.2022	293 174	10 583 748	381 089	11 258 011
Årsresultat	0	0	781 776	781 776
Avsatt utbytte	0	0	-500 000	-500 000
<b>Egenkapital 31.12.2023</b>	<b>293 174</b>	<b>10 583 748</b>	<b>662 865</b>	<b>11 539 787</b>

## Note 6 - Gjeld og garantiforpliktelser

### Mer om gjeld

Selskapet har gjeld til aksjonær med kr 150 000. Lånet er ikke renteberegnet