



## ÅRSREGNSKAPET FOR REGNSKAPSÅRET 2022 - GENERELL INFORMASJON

### Enheten

Organisasjonsnummer: 995 560 488  
Organisasjonsform: Aksjeselskap  
Foretaksnavn: SAMFJORD 3 AS  
Forretningsadresse: Strandgata 40  
6270 BRATTVÅG

### Regnskapsår

Årsregnskapets periode: 01.01.2022 - 31.12.2022

### Konsern

Morselskap i konsern: Nei

### Regnskapsregler

Regler for små foretak benyttet: Ja  
Benyttet ved utarbeidelsen av årsregnskapet til selskapet: Regnskapslovens alminnelige regler

### Årsregnskapet fastsatt av kompetent organ

Bekreftet av representant for selskapet: Arne Gunnar Harnes  
Dato for fastsettelse av årsregnskapet: 15.06.2023

### Grunnlag for avgivelse

År 2022: Årsregnskapet er elektronisk innlevert  
År 2021: Tall er hentet fra elektronisk innlevert årsregnskap fra 2022

*Det er ikke krav til at årsregnskapet m.v. som sendes til Regnskapsregisteret er undertegnet. Kontrollen på at dette er utført ligger hos revisor/enhetens øverste organ. Sikkerheten ivaretas ved at innsender har rolle/rettighet for innsending av årsregnskapet via Altinn, og ved at det bekreftes at årsregnskapet er fastsatt av kompetent organ.*

Brønnøysundregistrene, 14.06.2024



### Resultatregnskap

Beløp i: NOK	Note	2022	2021
<b>RESULTATREGNSKAP</b>			
<b>Inntekter</b>			
Leieinntekter		60 000	112 652
Annen driftsinntekt	2		1 196 272
<b>Sum inntekter</b>		<b>60 000</b>	<b>1 308 924</b>
<b>Kostnader</b>			
Varekostnad			512 500
Avskrivning av driftsmidler og immaterielle eiendeler	2	15 400	25 735
Annen driftskostnad		80 996	136 996
<b>Sum kostnader</b>		<b>96 396</b>	<b>675 231</b>
<b>Driftsresultat</b>		<b>-36 396</b>	<b>633 693</b>
<b>Finansinntekter og finanskostnader</b>			
Annen renteinntekt			1
<b>Sum finansinntekter</b>			<b>1</b>
Rentekostnad til foretak i samme konsern	3	33 370	62 743
Annen rentekostnad			193
<b>Sum finanskostnader</b>		<b>33 370</b>	<b>62 936</b>
<b>Netto finans</b>		<b>-33 370</b>	<b>-62 936</b>
<b>Ordinært resultat før skattekostnad</b>		<b>-69 766</b>	<b>570 757</b>
Skattekostnad på resultat	4	-15 348	125 567
<b>Ordinært resultat etter skattekostnad</b>		<b>-54 418</b>	<b>445 190</b>
<b>Årsresultat</b>		<b>-54 418</b>	<b>445 190</b>
<b>Årsresultat etter minoritetsinteresser</b>		<b>-54 418</b>	<b>445 190</b>
<b>Totalresultat</b>		<b>-54 418</b>	<b>445 190</b>
<b>Overføringer og disponeringer</b>			
Udekket tap	5, 5	-54 418	445 190



## Resultatregnskap

<b>Beløp i: NOK</b>	<b>Note</b>	<b>2022</b>	<b>2021</b>
Sum overføringer og disponeringer		-54 418	445 190



## Balanse

Beløp i: NOK	Note	2022	2021
<b>BALANSE - EIENDELER</b>			
<b>Anleggsmidler</b>			
<b>Immaterielle eiendeler</b>			
Utsatt skattefordel	4	39 548	24 200
<b>Sum immaterielle eiendeler</b>		<b>39 548</b>	<b>24 200</b>
<b>Varige driftsmidler</b>			
Tomter, bygninger o.a. fast eiendom	2, 6	1 386 400	1 401 800
Driftsløsøre, inventar o.a. utstyr	2		
<b>Sum varige driftsmidler</b>		<b>1 386 400</b>	<b>1 401 800</b>
<b>Sum anleggsmidler</b>		<b>1 425 948</b>	<b>1 426 000</b>
<b>Omløpsmidler</b>			
<b>Varer</b>			
Lager av varer og annen beholdning		1 050 000	1 050 000
<b>Sum varer</b>		<b>1 050 000</b>	<b>1 050 000</b>
<b>Fordringer</b>			
Kundefordringer			160 000
<b>Sum fordringer</b>			<b>160 000</b>
<b>Sum omløpsmidler</b>		<b>1 050 000</b>	<b>1 210 000</b>
<b>SUM EIENDELER</b>		<b>2 475 948</b>	<b>2 636 000</b>
<b>BALANSE - EGENKAPITAL OG GJELD</b>			
<b>Egenkapital</b>			
<b>Innskutt egenkapital</b>			
Aksjekapital	5, 7	100 000	100 000
<b>Sum innskutt egenkapital</b>		<b>100 000</b>	<b>100 000</b>
<b>Opptjent egenkapital</b>			
Udekket tap	5	133 218	78 800



### Balanse

<b>Beløp i: NOK</b>	<b>Note</b>	<b>2022</b>	<b>2021</b>
<b>Sum opptjent egenkapital</b>		<b>-133 218</b>	<b>-78 800</b>
<b>Sum egenkapital</b>		<b>-33 218</b>	<b>21 200</b>
<b>Gjeld</b>			
<b>Langsiktig gjeld</b>			
Utsatt skatt	4		
<b>Annen langsiktig gjeld</b>			
Øvrig langsiktig gjeld	3	1 740 039	1 740 039
<b>Sum annen langsiktig gjeld</b>		<b>1 740 039</b>	<b>1 740 039</b>
<b>Sum langsiktig gjeld</b>		<b>1 740 039</b>	<b>1 740 039</b>
<b>Kortsiktig gjeld</b>			
Leverandørgjeld		971	
Betalbar skatt	4		
Annen kortsiktig gjeld	3	768 156	874 761
<b>Sum kortsiktig gjeld</b>		<b>769 127</b>	<b>874 761</b>
<b>Sum gjeld</b>		<b>2 509 166</b>	<b>2 614 800</b>
<b>SUM EGENKAPITAL OG GJELD</b>		<b>2 475 948</b>	<b>2 636 000</b>



## Brønnøysundregistrene

### ÅRSREGNSKAP FOR REGNSKAPSÅRET 2022 - GENERELL INFORMASJON

Journalnummer: 2023 504215

#### Enheten

Organisasjonsnummer: 995 560 488  
Organisasjonsform: Aksjeselskap  
Foretaksnavn: SAMEJORD 3 AS  
Forretningsadresse: Strandgata 40  
6270 BRATVÅG

#### Regnskapsår

Årsregnskapets periode: 01.01.2022 - 31.12.2022

#### Konsern

Morselskap i konsern: Nei

#### Regnskapsregler

Regler for små foretak benyttet: Ja  
Benyttet ved utarbeidelsen av  
årsregnskapet til selskapet: Regnskapslovens alminnelige regler

#### Årsregnskapet fastsatt av kompetent organ

Bekreftet av representant for selskapet: Arne Gunnar Harnes  
Dato for fastsettelse av årsregnskapet: 15.06.2023

#### Grunnlag for avgivelse

År 2022: Årsregnskap er elektronisk innlevert.  
År 2021: Tall er hentet fra elektronisk innlevert årsregnskap fra 2022.

*Det er ikke krav til at årsregnskapet m.v. som sendes til Regnskapsregisteret er undertegnet. Kontrollen på at dette er utført ligger hos revisor/enhetens øverste organ. Sikkerheten ivaretas ved at innsender har rolle/rettighet for innsending av årsregnskapet via Altinn, og ved at det bekreftes at årsregnskapet er fastsatt av kompetent organ.*

Brønnøysundregistrene, 26.06.2023



Organisasjonsnr: 995 560 488  
SAMFJORD 3 AS

## RESULTATREGNSKAP

<b>Beløp i: NOK</b>	<b>Note</b>	<b>2022</b>	<b>2021</b>
<b>RESULTATREGNSKAP</b>			
<b>Inntekter</b>			
Leieinntekter		60 000	112 652
Annen driftsinntekt	2		1 196 272
<b>Sum inntekter</b>		<b>60 000</b>	<b>1 308 924</b>
<b>Kostnader</b>			
Varekostnad			512 500
Avskrivning av driftsmidler og immaterielle eiendeler	2	15 400	25 735
Annen driftskostnad		80 996	136 996
<b>Sum kostnader</b>		<b>96 396</b>	<b>675 231</b>
<b>Driftsresultat</b>		<b>-36 396</b>	<b>633 693</b>
<b>Finansinntekter og finanskostnader</b>			
Annen renteinntekt			1
<b>Sum finansinntekter</b>			<b>1</b>
Rentekostnad til foretak i samme konsern	3	33 370	62 743
Annen rentekostnad			193
<b>Sum finanskostnader</b>		<b>33 370</b>	<b>62 936</b>
<b>Netto finans</b>		<b>-33 370</b>	<b>-62 936</b>
<b>Ordinært resultat før skattekostnad</b>			
Skattekostnad på resultat	4	-15 348	125 567
<b>Ordinært resultat etter skattekostnad</b>		<b>-54 418</b>	<b>445 190</b>
<b>Årsresultat</b>		<b>-54 418</b>	<b>445 190</b>
<b>Årsresultat etter minoritetsinteresser</b>		<b>-54 418</b>	<b>445 190</b>
<b>Totalresultat</b>		<b>-54 418</b>	<b>445 190</b>
<b>Overføringer og disponeringer</b>			
Udekket tap	5, 5	-54 418	445 190
<b>Sum overføringer og disponeringer</b>		<b>-54 418</b>	<b>445 190</b>



Organisasjonsnr: 995 560 488  
SAMFJORD 3 AS

## BALANSE

Beløp i: NOK	Note	2022	2021
--------------	------	------	------

### BALANSE - EIENDELER

#### Anleggsmidler

##### Immaterielle eiendeler

Utsatt skattefordel	4	39 548	24 200
<b>Sum immaterielle eiendeler</b>		<b>39 548</b>	<b>24 200</b>

##### Varige driftsmidler

Tomter, bygninger o.a. fast eiendom	2, 6	1 386 400	1 401 800
Driftsløsøre, inventar o. a. utstyr	2		
<b>Sum varige driftsmidler</b>		<b>1 386 400</b>	<b>1 401 800</b>

<b>Sum anleggsmidler</b>		<b>1 425 948</b>	<b>1 426 000</b>
--------------------------	--	------------------	------------------

#### Omløpsmidler

##### Varer

Lager av varer og annen beholdning		1 050 000	1 050 000
<b>Sum varer</b>		<b>1 050 000</b>	<b>1 050 000</b>

##### Fordringer

Kundefordringer			160 000
<b>Sum fordringer</b>			<b>160 000</b>

<b>Sum omløpsmidler</b>		<b>1 050 000</b>	<b>1 210 000</b>
-------------------------	--	------------------	------------------

<b>SUM EIENDELER</b>		<b>2 475 948</b>	<b>2 636 000</b>
----------------------	--	------------------	------------------

### BALANSE - EGENKAPITAL OG GJELD

#### Egenkapital

##### Innskutt egenkapital

Aksjekapital	5, 7	100 000	100 000
<b>Sum innskutt egenkapital</b>		<b>100 000</b>	<b>100 000</b>

##### Opptjent egenkapital

Udekket tap	5	133 218	78 800
<b>Sum opptjent egenkapital</b>		<b>-133 218</b>	<b>-78 800</b>

<b>Sum egenkapital</b>		<b>-33 218</b>	<b>21 200</b>
------------------------	--	----------------	---------------

#### Gjeld

##### Langsiktig gjeld

Utsatt skatt	4		
<b>Annen langsiktig gjeld</b>			
Øvrig langsiktig gjeld	3	1 740 039	1 740 039



Sum annen langsiktig gjeld		1 740 039	1 740 039
Sum langsiktig gjeld		1 740 039	1 740 039
<b>Kortsiktig gjeld</b>			
Leverandørgjeld		971	
Betalbar skatt	4		
Annen kortsiktig gjeld	3	768 156	874 761
Sum kortsiktig gjeld		769 127	874 761
Sum gjeld		2 509 166	2 614 800
<b>SUM EGENKAPITAL OG GJELD</b>		<b>2 475 948</b>	<b>2 636 000</b>



Organisasjonsnr: 995 560 488  
SAMFJORD 3 AS

NOTEOPPLYSNINGER - SELSKAP - alle poster oppgitt i hele tall

**Note**

1

Antall årsverk i regnskapsåret  
0.00

Sum Beløp

Balanseført verdi 31.12. Varige driftsmidler Immaterielle eiend.

**Konsernregnskap**

Morselskapet sitt navn

Forretningskontor for morselskapet

**Begrunnelse for at datterselskap er utelatt fra konsolideringen**

Samlet beløp - tilknyttet selskap Årets Fjorårets

Samlet beløp - foretak i samme konsern Årets Fjorårets

Samlet beløp - foretak i samme konsern Årets Fjorårets

Samlet beløp - felles kontrollert virksomhet Årets Fjorårets

Pantstillelse Beløp

Beholdning av egne aksjer Antall Pålydende Andel av aksjek.



BDO AS  
Brattvåggata 67  
6270 Brattvåg

## Uavhengig revisors beretning

Til generalforsamlingen i Samfjord 3 AS

### Konklusjon

Vi har revidert årsregnskapet til Samfjord 3 AS.

#### Årsregnskapet består av:

- Balanse per 31. desember 2022
- Resultatregnskap for 2022
- Noter til årsregnskapet, herunder et sammendrag av viktige regnskapsprinsipper.

#### Etter vår mening:

- Oppfyller årsregnskapet gjeldende lovkrav, og
- Gir årsregnskapet et rettviseende bilde av selskapets finansielle stilling per 31. desember 2022 og av dets resultater for regnskapsåret avsluttet per denne datoen i samsvar med regnskapslovens regler og god regnskapsskikk i Norge.

### Grunnlag for konklusjonen

Vi har gjennomført revisjonen i samsvar med International Standards on Auditing (ISA-ene). Våre oppgaver og plikter i henhold til disse standardene er beskrevet nedenfor under Revisors oppgaver og plikter ved revisjonen av årsregnskapet. Vi er uavhengige av selskapet i samsvar med kravene i relevante lover og forskrifter i Norge og International Code of Ethics for Professional Accountants (inkludert internasjonale uavhengighetsstandarder) utstedt av International Ethics Standards Board for Accountants (IESBA-reglene), og vi har overholdt våre øvrige etiske forpliktelser i samsvar med disse kravene. Innhentet revisjonsbevis er etter vår vurdering tilstrekkelig og hensiktsmessig som grunnlag for vår konklusjon.

### Styrets ansvar for årsregnskapet

Styret (ledelsen) er ansvarlig for å utarbeide årsregnskapet og for at det gir et rettviseende bilde i samsvar med regnskapslovens regler og god regnskapsskikk i Norge. Ledelsen er også ansvarlig for slik intern kontroll som den finner nødvendig for å kunne utarbeide et årsregnskap som ikke inneholder vesentlig feilinformasjon, verken som følge av misligheter eller utilsiktede feil.

Ved utarbeidelsen av årsregnskapet må ledelsen ta standpunkt til selskapets evne til fortsatt drift og opplyse om forhold av betydning for fortsatt drift. Forutsetningen om fortsatt drift skal legges til grunn for årsregnskapet så lenge det ikke er sannsynlig at virksomheten vil bli avviklet.

### Revisors oppgaver og plikter ved revisjonen av årsregnskapet

Vårt mål er å oppnå betryggende sikkerhet for at årsregnskapet som helhet ikke inneholder vesentlig feilinformasjon, verken som følge av misligheter eller utilsiktede feil, og å avgi en revisjonsberetning som inneholder vår konklusjon. Betryggende sikkerhet er en høy grad av sikkerhet, men ingen garanti for at en revisjon utført i samsvar med ISA-ene, alltid vil avdekke vesentlig feilinformasjon. Feilinformasjon kan oppstå som følge av misligheter eller utilsiktede feil. Feilinformasjon er å anse som vesentlig dersom den enkeltvis eller samlet med rimelighet kan forventes å påvirke de økonomiske beslutningene som brukerne foretar på grunnlag av årsregnskapet.



For videre beskrivelse av revisors oppgaver og plikter vises det til:  
<https://revisorforeningen.no/revisjonsberetninger>

BDO AS

Erik Langlo-Johansen  
statsautorisert revisor  
(elektronisk signert)

Penneo Dokumentnøkkel: QZJYS-0HMZY-MC5AH-QLQNB-P1IBH-3ZW2V



# PENNEO

Signaturene i dette dokumentet er juridisk bindende. Dokument signert med "Penneo"™ - sikker digital signatur.  
De signerende parter sin identitet er registrert, og er listet nedenfor.

"Med min signatur bekrefter jeg alle datoer og innholdet i dette dokument."

## Erik Langlo-Johansen

Partner

På vegne av: BDO AS

Serienummer: 9578-5993-4-2747260

IP: 188.95.xxx.xxx

2023-06-16 07:35:49 UTC



Penneo Dokumentnøkkel: QZJYS-OHMZY-MO5AH-QLQNB-P1IBH-3ZW2V

Dokumentet er signert digitalt, med **Penneo.com**. Alle digitale signatur-data i dokumentet er sikret og validert av den datamaskin-utregnede hash-verdien av det opprinnelige dokument. Dokumentet er låst og tids-stemplet med et sertifikat fra en betrodd tredjepart. All kryptografisk bevis er integrert i denne PDF, for fremtidig validering (hvis nødvendig).

### Hvordan bekrefter at dette dokumentet er originalen?

Dokumentet er beskyttet av ett Adobe CDS sertifikat. Når du åpner dokumentet i

Adobe Reader, skal du kunne se at dokumentet er sertifisert av **Penneo e-signature service <penneo@penneo.com>**. Dette garanterer at innholdet i dokumentet ikke har blitt endret.

Det er lett å kontrollere de kryptografiske beviser som er lokalisert inne i dokumentet, med Penneo validator - <https://penneo.com/validator>



## Årsregnskap 2022 Samfjord 3 AS



## Resultatregnskap

### Samfjord 3 AS

Driftsinntekter og driftskostnader	Note	2022	2021
Leieinntekter		60 000	112 652
Annen driftsinntekt	2	0	1 196 272
<b>Sum driftsinntekter</b>		<b>60 000</b>	<b>1 308 924</b>
Varekostnad		0	512 500
Avskrivning av driftsmidler og immaterielle eiendeler	2	15 400	25 735
Annen driftskostnad		80 996	136 996
<b>Sum driftskostnader</b>		<b>96 396</b>	<b>675 231</b>
<b>Driftsresultat</b>		<b>-36 396</b>	<b>633 693</b>
<b>Finansinntekter og finanskostnader</b>			
Annen renteinntekt		0	1
Rentekostnad til foretak i samme konsern	3	33 370	62 743
Annen rentekostnad		0	193
<b>Resultat av finansposter</b>		<b>-33 370</b>	<b>-62 936</b>
<b>Resultat før skattekostnad</b>		<b>-69 766</b>	<b>570 757</b>
Skattekostnad på resultat	4	-15 348	125 567
<b>Årsresultat</b>		<b>-54 418</b>	<b>445 190</b>
<b>Overføringer</b>			
Avsatt til dekning av tidligere udekket tap	5	0	445 190
Overført til udekket tap	5	54 418	0
<b>Sum overføringer</b>		<b>-54 418</b>	<b>445 190</b>




**Balanse**  
Samfjord 3 AS


Eiendeler	Note	2022	2021
<b>Anleggsmidler</b>			
<i>Immaterielle eiendeler</i>			
Utsatt skattefordel	4	39 548	24 200
Sum immaterielle eiendeler		<u>39 548</u>	<u>24 200</u>
<i>Varige driftsmidler</i>			
Tomter, bygninger o.a. fast eiendom	2, 6	1 386 400	1 401 800
Sum varige driftsmidler		<u>1 386 400</u>	<u>1 401 800</u>
Sum anleggsmidler		<u>1 425 948</u>	<u>1 426 000</u>
<b>Omløpsmidler</b>			
<i>Varer</i>			
Lager av varer og annen beholdning		1 050 000	1 050 000
Sum varer		<u>1 050 000</u>	<u>1 050 000</u>
<i>Fordringer</i>			
Kundefordringer		0	160 000
Sum fordringer		<u>0</u>	<u>160 000</u>
Sum omløpsmidler		<u>1 050 000</u>	<u>1 210 000</u>
Sum eiendeler		<u>2 475 948</u>	<u>2 636 000</u>




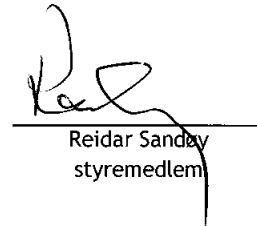
**Balanse**  
Samfjord 3 AS

Egenkapital og gjeld	Note	2022	2021
<b>Egenkapital</b>			
<i>Innskutt egenkapital</i>			
Aksjekapital	5, 7	100 000	100 000
Sum innskutt egenkapital		<u>100 000</u>	<u>100 000</u>
<i>Opptjent egenkapital</i>			
Udekket tap	5	-133 218	-78 800
Sum opptjent egenkapital		<u>-133 218</u>	<u>-78 800</u>
Sum egenkapital		<u>-33 218</u>	<u>21 200</u>
<b>Gjeld</b>			
<i>Annen langsiktig gjeld</i>			
Øvrig langsiktig gjeld	3	1 740 039	1 740 039
Sum annen langsiktig gjeld		<u>1 740 039</u>	<u>1 740 039</u>
<i>Kortsiktig gjeld</i>			
Leverandørgjeld		971	0
Annen kortsiktig gjeld	3	768 156	874 761
Sum kortsiktig gjeld		<u>769 127</u>	<u>874 761</u>
Sum gjeld		<u>2 509 166</u>	<u>2 614 800</u>
Sum egenkapital og gjeld		<u>2 475 948</u>	<u>2 636 000</u>

Brattvåg,  - 2023  
Styret i Samfjord 3 AS

  
Arne Gunnar Harnes  
styreleder

  
Arnfinn Ringstad  
styremedlem

  
Reidar Sandøy  
styremedlem



## Noter til regnskapet 2022

### Regnskapsprinsipper

Årsregnskapet er satt opp i samsvar med regnskapsloven og god regnskapskikk for små foretak. Forutsetningen om fortsatt drift er lagt til grunn ved utarbeidelsen.

### Bruk av estimater

Utarbeidelse av regnskap i samsvar med regnskapsloven krever bruk av estimater. Videre krever anvendelse av selskapets regnskapsprinsipper at ledelsen må utøve skjønn.

### Salgsinntekter

Leieinntekter inntektsføres lineært over leieperioden.

### Klassifisering og vurdering av balanseposter

Eiendeler bestemt til varig eie eller bruk er klassifisert som anleggsmidler. Anleggsmidler er vurdert til anskaffelseskost. Omløpsmidler og kortsiktig gjeld omfatter normalt poster som forfaller til betaling innen ett år etter balansedagen, samt poster som knytter seg til varekretsløpet. Omløpsmidler vurderes til laveste verdi av anskaffelseskost og antatt virkelig verdi. Fordringer klassifiseres som omløpsmidler hvis de skal tilbakebetales i løpet av ett år. For gjeld er analoge kriterier lagt til grunn. Første års avdrag på langsiktige fordringer og langsiktig gjeld klassifiseres likevel ikke som omløpsmiddel og kortsiktig gjeld. Enkelte poster er vurdert etter andre regler. Postene det gjelder vil være blant de postene som omhandles nedenfor.

### Varige driftsmidler

Varige driftsmidler balanseføres og avskrives lineært til restverdi over driftsmidlenes forventede utnyttbare levetid. Ved endring i avskrivningsplan fordeles virkningen over gjenværende avskrivningstid ("knekkpunktmetoden"). Vedlikehold av driftsmidler kostnadsføres løpende. Påkostninger eller forbedringer tillegges driftsmidlets kostpris og avskrives i takt med driftsmidlet. Skillet mellom vedlikehold og påkostning/forbedring regnes i forhold til driftsmidlets stand ved kjøp av driftsmidlet. Tomter avskrives ikke.

### Varer

Lager av innkjøpte varer er vurdert til det laveste av anskaffelseskost etter FIFO-prinsippet, og netto salgsverdi. Egentilvirkede ferdigvarer og varer under tilvirkning vurderes til variabel tilvirkningskost.

### Fordringer

Kundefordringer og andre fordringer er oppført i balansen til pålydende etter fradrag for avsetning til forventet tap. Avsetning for tap gjøres på grunnlag av individuelle vurderinger av de enkelte fordringene. I tillegg gjøres det for øvrige kundefordringer en uspesifisert avsetning for å dekke antatt tap.

### Skatt

Skattekostnaden i resultatregnskapet omfatter både periodens betalbare skatt og endring i utsatt skatt. Utsatt skatt beregnes med 22 % på grunnlag av de midlertidige forskjeller som eksisterer mellom regnskapsmessige og skattemessige verdier, samt eventuelt ligningsmessig underskudd til fremføring ved utgangen av regnskapsåret. Skatteøkende og skattereduserende midlertidige forskjeller som reverserer eller kan reversere i samme periode er utlignet og nettoført. Oppføring av utsatt skattefordel på netto skattereduserende forskjeller som ikke er utlignet og underskudd til fremføring, er begrunnet med antatt fremtidig inntjening. Utsatt skattefordel som kan balanseføres og utsatt skatt er oppført netto i balansen.



## Noter til regnskapet 2022

### Note 1 Antall ansatte

Det har ikke vært ansatte sysselsatt i regnskapsåret.

### Note 2 Varige driftsmidler

	Tomter, bygninger o.a fast eiendom	Driftsløsøre, inventar o.a utstyr	Totalt
Anskaffelseskost 01.01	1 548 151	36 790	1 584 941
Tilgang	0	0	0
Avgang	0	0	0
<b>Anskaffelseskost 31.12</b>	<b>1 548 151</b>	<b>36 790</b>	<b>1 584 941</b>
Akk. av-/nedskrivninger 31.12	-161 751	-36 790	-198 541
<b>Balanseført verdi 31.12</b>	<b>1 386 400</b>	<b>0</b>	<b>1 386 400</b>
Årets avskrivninger	15 400	0	15 400
Avskrivningssats	1 %	20 %	
Avskrivningsplan	Lineær	Lineær	
Økonomisk levetid	100 år	5 år	

### Note 3 Mellomværende med selskap i samme konsern

Gjeld	2022	2021
Langsiktig gjeld	-1 740 039	-1 740 039
Kortsiktig gjeld	-767 957	-873 626

Renter på mellomværende med selskap i samme konsern er kostnadsført med kr 33 370.



## Noter til regnskapet 2022

### Note 4 Skatt

<b>Årets skattekostnad:</b>	<b>2022</b>	<b>2021</b>
Betalbar skatt	0	0
Endring utsatt skatt	-15 348	125 567
<b>Sum skattekostnad</b>	<b>-15 348</b>	<b>125 567</b>
<b>Beregning av årets skattegrunnlag:</b>	<b>2022</b>	<b>2021</b>
Resultat før skattekostnad	-69 766	570 757
Permanente forskjeller	0	0
Endring i midlertidige forskjeller	97 522	-552 885
Anvendelse av fremførbart underskudd	-27 756	-17 872
<b>Årets skattegrunnlag</b>	<b>0</b>	<b>0</b>
<b>Beregning av utsatt skatt og utsatt skattefordel spesifisert på typer av midlertidige forskjeller:</b>	<b>2022</b>	<b>2021</b>
Anleggsmidler	-161 751	-146 351
Gevinst- og tapskonto	328 486	410 608
Akkumulert fremførbart underskudd	-346 501	-374 257
<b>Grunnlag for beregning av utsatt skatt/skattefordel</b>	<b>-179 766</b>	<b>-110 000</b>
<b>Utsatt skatt (+) / utsatt skattefordel (-) 22%</b>	<b>-39 548</b>	<b>-24 200</b>

### Note 5 Egenkapital

	<b>Aksjekapital</b>	<b>Udekket tap</b>	<b>Sum egenkapital</b>
Pr. 01.01	100 000	-78 800	21 200
Årets resultat		-54 418	-54 418
<b>Pr 31.12</b>	<b>100 000</b>	<b>-133 218</b>	<b>-33 218</b>

### Note 6 Fordringer, gjeld, pantstillelser og garantier mm

Selskapet har stillet sikkerhet i fast eiendom for gjeld til kredittinstitusjoner i morselskap.

<b>Balanseført verdi av pantsatte eiendeler</b>	<b>2022</b>	<b>2021</b>
Tomter, bygninger o.a fast eiendom	1 386 400	1 401 800
<b>Sum</b>	<b>1 386 400</b>	<b>1 401 800</b>

Samfjord 3 AS



## Noter til regnskapet 2022

### Note 7 Antall aksjer, aksjeeiere mm

<u>Aksjekapital</u>	<u>Antall</u>	<u>Pålydende</u>	<u>Balanseført</u>
Ordinære aksjer	100	1 000	100 000

Aksjekapitalen eies av følgende aksjonærer:

<u>Aksjonærer:</u>	<u>Antall aksjer</u>	<u>Eierandel</u>
Samfjord Utleie AS	100	100 %
<b>Sum</b>	<b>100</b>	<b>100 %</b>

Selskapet har en aksjeklasse og alle aksjer har lik stemmerett.