



## ÅRSREGNSKAPET FOR REGNSKAPSÅRET 2022 - GENERELL INFORMASJON

### Enheten

Organisasjonsnummer:	989 110 306
Organisasjonsform:	Aksjeselskap
Foretaksnavn:	CETUS INVEST AS
Forretningsadresse:	Margrethe Jørgensens vei 13 9406 HARSTAD

### Regnskapsår

Årsregnskapets periode:	01.01.2022 - 31.12.2022
-------------------------	-------------------------

### Konsern

Morselskap i konsern:	Ja
Konsernregnskap lagt ved:	Nei

### Regnskapsregler

Regler for små foretak benyttet:	Ja
Benyttet ved utarbeidelsen av årsregnskapet til selskapet:	Regnskapslovens alminnelige regler

### Årsregnskapet fastsatt av kompetent organ

Bekreftet av representant for selskapet:	Sigmund Sørensen
Dato for fastsettelse av årsregnskapet:	16.06.2023

### Grunnlag for avgivelse

År 2022: Årsregnskapet er elektronisk innlevert  
År 2021: Tall er hentet fra elektronisk innlevert årsregnskap fra 2022

*Det er ikke krav til at årsregnskapet m.v. som sendes til Regnskapsregisteret er undertegnet. Kontrollen på at dette er utført ligger hos revisor/enhetens øverste organ. Sikkerheten ivaretas ved at innsender har rolle/rettighet for innsending av årsregnskapet via Altinn, og ved at det bekreftes at årsregnskapet er fastsatt av kompetent organ.*

Brønnøysundregistrene, 24.07.2024



### Resultatregnskap

Beløp i: NOK	Note	2022	2021
<b>RESULTATREGNSKAP</b>			
<b>Inntekter</b>			
Sum inntekter		0	0
<b>Kostnader</b>			
Annen driftskostnad		13 150	11 875
Sum kostnader		13 150	11 875
<b>Driftsresultat</b>		<b>-13 150</b>	<b>-11 875</b>
<b>Finansinntekter og finanskostnader</b>			
Annen renteinntekt		16 331	1 991
Annen finansinntekt		153 632	165 730
Verdiøkning av markedsb. finansielle oml.m			97 496
Sum finansinntekter		169 963	265 217
Verdired. av markedsb. finansielle oml.midler		34 960	
Sum finanskostnader		34 960	
<b>Netto finans</b>		<b>135 003</b>	<b>265 217</b>
<b>Ordinært resultat før skattekostnad</b>		<b>121 853</b>	<b>253 342</b>
Skattekostnad på ordinært resultat	1		
<b>Ordinært resultat etter skattekostnad</b>		<b>121 853</b>	<b>253 342</b>
<b>Årsresultat</b>		<b>121 853</b>	<b>253 342</b>
<b>Årsresultat etter minoritetsinteresser</b>		<b>121 853</b>	<b>253 342</b>
<b>Overføringer og disponeringer</b>			
Ordinært utbytte		300 000	300 000
Overføringer annen egenkapital		-178 147	-46 658
Sum overføringer og disponeringer		121 853	253 342



## Balanse

Beløp i: NOK	Note	2022	2021
<b>BALANSE - EIENDELER</b>			
<b>Anleggsmidler</b>			
<b>Immaterielle eiendeler</b>			
<b>Finansielle anleggsmidler</b>			
Investering i datterselskap	2	745 307	745 307
Investeringer i aksjer og andeler	3	1 483 636	1 479 636
<b>Sum finansielle anleggsmidler</b>		<b>2 228 943</b>	<b>2 224 943</b>
<b>Sum anleggsmidler</b>		<b>2 228 943</b>	<b>2 224 943</b>
<b>Omløpsmidler</b>			
<b>Varer</b>			
<b>Fordringer</b>			
Andre fordringer	4	9 132	9 132
<b>Sum fordringer</b>		<b>9 132</b>	<b>9 132</b>
<b>Investeringer</b>			
Markedsbaserte aksjer	5	1 197 668	1 232 628
<b>Sum investeringer</b>		<b>1 197 668</b>	<b>1 232 628</b>
<b>Bankinnskudd, kontanter og lignende</b>			
Bankinnskudd, kontanter o.l.		2 335 110	2 480 422
<b>Sum bankinnskudd, kontanter og lignende</b>		<b>2 335 110</b>	<b>2 480 422</b>
<b>Sum omløpsmidler</b>		<b>3 541 910</b>	<b>3 722 182</b>
<b>SUM EIENDELER</b>		<b>5 770 853</b>	<b>5 947 125</b>
<b>BALANSE - EGENKAPITAL OG GJELD</b>			
<b>Egenkapital</b>			
<b>Innskutt egenkapital</b>			
Selskapskapital	6	836 447	836 447



## Balanse

<b>Beløp i: NOK</b>	<b>Note</b>	<b>2022</b>	<b>2021</b>
Overkurs		579 410	579 410
<b>Sum innskutt egenkapital</b>		<b>1 415 857</b>	<b>1 415 857</b>
<b>Opptjent egenkapital</b>			
Annen egenkapital		4 052 496	4 230 643
<b>Sum opptjent egenkapital</b>		<b>4 052 496</b>	<b>4 230 643</b>
<b>Sum egenkapital</b>		<b>5 468 353</b>	<b>5 646 500</b>
<b>Sum langsiktig gjeld</b>		<b>0</b>	<b>0</b>
<b>Kortsiktig gjeld</b>			
Leverandørgjeld		2 500	625
Utbytte		300 000	300 000
<b>Sum kortsiktig gjeld</b>		<b>302 500</b>	<b>300 625</b>
<b>Sum gjeld</b>		<b>302 500</b>	<b>300 625</b>
<b>SUM EGENKAPITAL OG GJELD</b>		<b>5 770 853</b>	<b>5 947 125</b>



Brønnøysundregistrene

ÅRSREGNSKAP FOR REGNSKAPSÅRET 2022 - GENERELL INFORMASJON

Journalnummer: 2023 655521

**Enheten**

Organisasjonsnummer: 989 110 306  
Organisasjonsform: Aksjeselskap  
Foretaksnavn: CETUS INVEST AS  
Forretningsadresse: Margrethe Jørgensens vei 13  
9406 HARSTAD

**Regnskapsår**

Årsregnskapets periode: 01.01.2022 - 31.12.2022

**Konsern**

Morselskap i konsern: Ja  
Konsernregnskap lagt ved: Nei

**Regnskapsregler**

Regler for små foretak benyttet: Ja  
Benyttet ved utarbeidelsen av  
årsregnskapet til selskapet: Regnskapslovens alminnelige regler

**Årsregnskapet fastsatt av kompetent organ**

Bekreftet av representant for selskapet: Sigmund Sørensen  
Dato for fastsettelse av årsregnskapet: 16.06.2023

**Grunnlag for avgivelse**

År 2022: Årsregnskap er elektronisk innlevert.  
År 2021: Tall er hentet fra elektronisk innlevert årsregnskap fra 2022.

*Det er ikke krav til at årsregnskapet m.v. som sendes til Regnskapsregisteret er undertegnet. Kontrollen på at dette er utført ligger hos revisor/enhetens øverste organ. Sikkerheten ivaretas ved at innsender har rolle/rettighet for innsending av årsregnskapet via Altinn, og ved at det bekreftes at årsregnskapet er fastsatt av kompetent organ.*

Brønnøysundregistrene, 08.08.2023



Organisasjonsnr: 989 110 306  
CETUS INVEST AS

## RESULTATREGNSKAP

<b>Beløp i: NOK</b>	<b>Note</b>	<b>2022</b>	<b>2021</b>
<b>RESULTATREGNSKAP</b>			
<b>Inntekter</b>			
Sum inntekter		0	0
<b>Kostnader</b>			
Annen driftskostnad		13 150	11 875
Sum kostnader		13 150	11 875
<b>Driftsresultat</b>		<b>-13 150</b>	<b>-11 875</b>
<b>Finansinntekter og finanskostnader</b>			
Annen renteinntekt		16 331	1 991
Annen finansinntekt		153 632	165 730
Verdiøkning av markedsb. finansielle oml.m			97 496
Sum finansinntekter		169 963	265 217
Verdired. av markedsb. finansielle oml.midler		34 960	
Sum finanskostnader		34 960	
<b>Netto finans</b>		<b>135 003</b>	<b>265 217</b>
<b>Ordinært resultat før skattekostnad</b>		<b>121 853</b>	<b>253 342</b>
Skattekostnad på ordinært resultat	1		
<b>Ordinært resultat etter skattekostnad</b>		<b>121 853</b>	<b>253 342</b>
<b>Årsresultat</b>		<b>121 853</b>	<b>253 342</b>
<b>Årsresultat etter minoritetsinteresser</b>		<b>121 853</b>	<b>253 342</b>
<b>Overføringer og disponeringer</b>			
Ordinært utbytte		300 000	300 000
Overføringer annen egenkapital		-178 147	-46 658
Sum overføringer og disponeringer		121 853	253 342





Sum egenkapital	5 468 353	5 646 500
Sum langsiktig gjeld	0	0
Kortsiktig gjeld		
Leverandørgjeld	2 500	625
Utbytte	300 000	300 000
Sum kortsiktig gjeld	302 500	300 625
Sum gjeld	302 500	300 625
SUM EGENKAPITAL OG GJELD	5 770 853	5 947 125



Organisasjonsnr: 989 110 306  
CETUS INVEST AS

NOTEOPPLYSNINGER - SELSKAP - alle poster oppgitt i hele tall

## Note

Antall årsverk i regnskapsåret  
0.00

Sum Beløp

Balanseført verdi 31.12. Varige driftsmidler Immaterielle eiend.

## Konsernregnskap

Morselskapet sitt navn

Forretningskontor for morselskapet

Begrunnelse for at datterselskap er utelatt fra konsolideringen

Konsern, tilknyttet selskap m.v. - fordringer og gjeld

## Fordringer

Samlet beløp - tilknyttet selskap Årets Fjorårets

Samlet beløp - foretak i samme konsern Årets Fjorårets

Samlet beløp - foretak i samme konsern Årets Fjorårets

Samlet beløp - felles kontrollert virksomhet Årets Fjorårets

Pantstillelse Beløp

Beholdning av egne aksjer Antall Pålydende Andel av aksjek.



**Note**

**Lån og sikkerhetsstillelse til medlemmer**

Er det gitt lån eller sikkerhetsstillelse til ledende personer: Nei

Opplysninger om:

Medlemmer av:

Mer om lån og sikkerhetsstillelse

**Note**

**Noteopplysninger ut over minimumskravene for små foretak**

Fullstendige noteopplysninger fremkommer av vedlagte PDF-dokument



Til generalforsamlingen i

Cetus Invest AS

Enter Revisjon Hålogaland AS

Asbjørn Selsbanes gate 2  
9405 Harstad  
Telefon: 77 00 34 00

epost: harstad@enter-revisjon.no  
Org. no: 997 398 610 MVA

## Uavhengig revisors beretning

### Konklusjon

Vi har revidert Cetus Invest AS' årsregnskap som viser et overskudd på kr 121 853. Årsregnskapet består av balanse per 31. desember 2022, resultatregnskap for regnskapsåret avsluttet per denne datoen og noter til årsregnskapet, herunder et sammendrag av viktige regnskapsprinsipper.

Etter vår mening

- oppfyller årsregnskapet gjeldende lovkrav, og
- gir årsregnskapet et rettviseende bilde av selskapets finansielle stilling per 31. desember 2022, og av dets resultater for regnskapsåret avsluttet per denne datoen i samsvar med regnskapslovens regler og god regnskapsskikk i Norge.

### Grunnlag for konklusjonen

Vi har gjennomført revisjonen i samsvar med de internasjonale revisjonsstandardene International Standards on Auditing (ISA-ene). Våre oppgaver og plikter i henhold til disse standardene er beskrevet nedenfor under *Revisors oppgaver og plikter ved revisjonen av årsregnskapet*. Vi er uavhengige av selskapet slik det kreves i lov, forskrift og International Code of Ethics for Professional Accountants (inkludert internasjonale uavhengighetsstandarder) utstedt av the International Ethics Standards Board for Accountants (IESBA-reglene), og vi har overholdt våre øvrige etiske forpliktelser i samsvar med disse kravene. Innhentet revisjonsbevis er etter vår vurdering tilstrekkelig og hensiktsmessig som grunnlag for vår konklusjon.

### Styrets og daglig leders ansvar for årsregnskapet

Styret og daglig leder (ledelsen) er ansvarlige for å utarbeide årsregnskapet og for at det gir et rettviseende bilde i samsvar med regnskapslovens regler og god regnskapsskikk i Norge. Ledelsen er også ansvarlig for slik internkontroll som den finner nødvendig for å kunne utarbeide et årsregnskap som ikke inneholder vesentlig feilinformasjon, verken som følge av misligheter eller utilsiktede feil.

Ved utarbeidelsen av årsregnskapet må ledelsen ta standpunkt til selskapets evne til fortsatt drift og opplyse om forhold av betydning for fortsatt drift. Forutsetningen om fortsatt drift skal legges til grunn for årsregnskapet så lenge det ikke er sannsynlig at virksomheten vil bli avvirket.

### Revisors oppgaver og plikter ved revisjonen av årsregnskapet

Vårt mål er å oppnå betryggende sikkerhet for at årsregnskapet som helhet ikke inneholder vesentlig feilinformasjon, verken som følge av misligheter eller utilsiktede feil, og å avgi en revisjonsberetning som inneholder vår konklusjon. Betryggende sikkerhet er en høy grad av sikkerhet, men ingen garanti for at en revisjon utført i samsvar med ISA-ene, alltid vil avdekke vesentlig feilinformasjon som eksisterer. Feilinformasjon kan oppstå som følge av misligheter eller utilsiktede feil. Feilinformasjon



blir vurdert som vesentlig dersom den enkeltvis eller samlet med rimelighet kan forventes å påvirke økonomiske beslutninger som brukerne foretar basert på årsregnskapet.

For videre beskrivelse av revisors oppgaver og plikter vises det til:


<https://revisorforeningen.no/revisjonsberetninger>

Harstad, 23. juli 2023

**Enter Revisjon Hålogaland AS**



Jon Arne Forbergesen  
Statsautorisert revisor




**Årsoppgjør 2022  
for  
CETUS INVEST AS**

**Foretaksnr. 989110306**



CETUS INVEST AS




## Resultatregnskap

	Note	2022	2021
<b>DRIFTSINNEKTER OG DRIFTSKOSTNADER</b>			
Driftsinntekter			
Sum driftsinntekter		0	0
Driftskostnader			
Annen driftskostnad		13 150	11 875
Sum driftskostnader		13 150	11 875
<b>DRIFTSRESULTAT</b>		<b>-13 150</b>	<b>-11 875</b>
<b>FINANSINNEKTER OG FINANSKOSTNADER</b>			
Finansinntekter			
Verdiøkning av markedsb. finansielle oml.m		-34 960	97 496
Annen renteinntekt		16 331	1 991
Annen finansinntekt		153 632	165 730
Sum finansinntekter		135 003	265 217
<b>NETTO FINANSPOSTER</b>		<b>135 003</b>	<b>265 217</b>
<b>ORDINÆRT RES. FØR SKATTEKOSTNAD</b>		<b>121 853</b>	<b>253 342</b>
Skattekostnad på ordinært resultat	1	0	0
<b>ÅRSRESULTAT</b>		<b>121 853</b>	<b>253 342</b>
<b>OVERFØRINGER OG DISPONERINGER</b>			
Avsatt til ordinært utbytte		300 000	300 000
Overføringer annen egenkapital		-178 147	-46 658
<b>SUM OVERFØRINGER OG DISPONERINGER</b>		<b>121 853</b>	<b>253 342</b>



## CETUS INVEST AS

**Balanse pr. 31.12.2022**

	Note	31.12.2022	31.12.2021
<b>EIENDELER</b>			
<b>ANLEGGSMIDLER</b>			
<b>Finansielle anleggsmidler</b>			
Investeringer i datterselskap	2	745 307	745 307
Investeringer i aksjer og andeler	3	1 483 636	1 479 636
<b>Sum finansielle anleggsmidler</b>		<b>2 228 943</b>	<b>2 224 943</b>
<b>SUM ANLEGGSMIDLER</b>		<b>2 228 943</b>	<b>2 224 943</b>
<b>OMLØPSMIDLER</b>			
<b>Fordringer</b>			
Andre fordringer	4	9 132	9 132
<b>Sum fordringer</b>		<b>9 132</b>	<b>9 132</b>
<b>Investeringer</b>			
Markedsbaserte aksjer	5	1 197 668	1 232 628
<b>Sum investeringer</b>		<b>1 197 668</b>	<b>1 232 628</b>
Bankinnskudd, kontanter o.l.		2 335 110	2 480 422
<b>SUM OMLØPSMIDLER</b>		<b>3 541 910</b>	<b>3 722 182</b>
<b>SUM EIENDELER</b>		<b>5 770 853</b>	<b>5 947 125</b>
<b>EGENKAPITAL OG GJELD</b>			
<b>EGENKAPITAL</b>			
<b>Innskutt egenkapital</b>			
Selskapskapital	6	836 447	836 447
Overkurs		579 410	579 410
<b>Sum innskutt egenkapital</b>		<b>1 415 857</b>	<b>1 415 857</b>
<b>Opptjent egenkapital</b>			
Annen egenkapital		4 052 496	4 230 643
<b>Sum opptjent egenkapital</b>		<b>4 052 496</b>	<b>4 230 643</b>
<b>SUM EGENKAPITAL</b>		<b>5 468 353</b>	<b>5 646 500</b>
<b>GJELD</b>			
<b>KORTSIKTIG GJELD</b>			
Leverandørgjeld		2 500	625
Utbytte		300 000	300 000
<b>SUM KORTSIKTIG GJELD</b>		<b>302 500</b>	<b>300 625</b>
<b>SUM GJELD</b>		<b>302 500</b>	<b>300 625</b>
<b>SUM EGENKAPITAL OG GJELD</b>		<b>5 770 853</b>	<b>5 947 125</b>

Harstad, 16. juni 2023

Sigmund Sørensen  
Styrets leder



## Noter 2022

### Regnskapsprinsipper

Årsregnskapet er satt opp i samsvar med regnskapsloven og god regnskapskikk. Selskapet kommer inn under regnskapslovens definisjon av små foretak, og Norsk Regnskapsstandard nr. 8 for små foretak er fulgt.

#### Klassifisering av balanseposter

Eiendeler bestemt til varig eie og bruk klassifiseres som anleggsmidler. Eiendeler som er tilknyttet varekretsløpet, klassifiseres som omløpsmidler. Fordringer klassifiseres som omløpsmidler hvis de skal tilbakebetales i løpet av ett år. For gjeld legges samme kriterier til grunn for å skille mellom langsiktig og kortsiktig gjeld. Første års avdrag på langsiktig gjeld og langsiktige fordringer klassifiseres likevel ikke som kortsiktig gjeld eller omløpsmiddel.

#### Anskaffelseskost

Anskaffelseskost for eiendelen omfatter kjøpesummen for eiendelen med fradrag for rabatter o.l. og med tillegg for direkte kjøpsutgifter som frakt, toll, ikke refunderbare offentlige avgifter og andre direkte utgifter til anskaffelsen.

#### Inntektsføring

Inntektsføring ved salg av tjenester inntektsføres i takt med utførelsen.

#### Andre anleggsaksjer og andeler

Aksjene vurderes til laveste verdi av historisk kostpris og antatt salgsverdi.

#### Fordringer

Andre fordringer, både omløpsfordringer og anleggsfordringer, føres opp til det laveste av pålydende og virkelig verdi. Virkelig verdi er nåverdien av fremtidige innbetalinger. Det foretas likevel ikke neddiskontering når effekten av neddiskonteringen er uvesentlig for regnskapet.

#### Gjeld

Gjeld balanseføres til nominelt gjeldsbeløp.

#### Skatter

Skattekostnaden i resultatregnskapet omfatter både periodens betalbare skatt og endring i utsatt skatt. Utsatt skatt beregnes på grunnlag av de midlertidige forskjellene som eksisterer mellom regnskapsmessige og skattemessige verdier, og eventuelt skattemessig underskudd til framføring, ved utgangen av regnskapsåret. Skatteøkende og skattereduserende midlertidige forskjeller som reverserer eller kan reversere i samme periode, utlignes. Utsatt skattefordel på netto skattereduserende forskjeller og underskudd til framføring som ikke kan utlignes, balanseføres i den grad skattefordelen antas å kunne utnyttes gjennom framtidig skattepliktig inntekt. Oppføring av utsatt skattefordel på netto skattereduserende forskjeller som ikke er utlignet, og underskudd til framføring, begrunnes med antatt framtidig inntjening. Utsatt skatt og utsatt skattefordel som kan balanseføres, oppføres netto i balansen. Utsatt skatt og utsatt skattefordel er beregnet med skattesatsen ved utgangen av regnskapsåret, som er 22%.

#### Forutsetning om fortsatt drift

I samsvar med regnskapslovens § 7-46 bekreftes det at forutsetningen om fortsatt drift er til stede og lagt til grunn ved regnskapsavleggelsen.



## Noter 2022

### Note 1 - Skattekostnad, Skattegrunnlag og midlertidige forskjeller

<b>Årets skattekostnad:</b>	<b>2022</b>	<b>2021</b>
Samlede ordinære skattekostnader	0	0

#### **Spesifikasjon av årets skattegrunnlag:**

Resultat før skattekostnader		121 853
Permanente og andre forskjeller		-114 063
Anvendt skattemessig framførbart underskudd		7 790
<b>Inntekt</b>		<b>0</b>

#### **Midlertidige forskjeller og balanseført utsatt skatt:**

	<b>2022</b>	<b>2021</b>
- Fremførbart skattemessig underskudd	47 943	55 733
<b>Sum negative skatteøkende forskjeller</b>	<b>47 943</b>	<b>55 733</b>
Forskj. som ikke inngår i beregning av utsatt skatt	47 943	55 733

Utsatt skattefordel er ikke bokført i balansen.

### Note 2 - Investeringer i datterselskap

Selskapet kommer inn under reglene om små selskaper, definert i regnskapslovens §1-6, og har med hjemmel i regnskapslovens §3-2, 3. ledd unnlatt å utarbeide konsernregnskap.

Datterselskapene, de tilknyttede selskapene og de felles kontrollerte virksomhetene er ikke bokført i regnskapet etter egenkapitalmetoden, men etter kostmetoden.

Selskapet har følgende datterselskaper (tall i 1.000 kr):

Datterselskap:	Eierandel %	Stemmerett %	Balanseført kostpris 31.12.
Polarkonsult AS	69,9%	69,9%	745 307

Polarkonsult AS pr. 31.12

Årsresultat	kr -2 044 810
Bokført egenkapital	kr 8 635 369

### Note 3 - Investeringer i aksjer og andeler

Spesifikasjonen inneholder aksjer og andeler i andre selskaper som er presentert ihht kostmetoden:

Selskap	Eierandel	Balanseført verdi
Harstad Skipsindustri AS	4,80 %	379 516
Hua Hin Invest Co.	50 %	1 100 120
<b>Samlet balanseført verdi</b>		<b>1 479 636</b>

Noter for CETUS INVEST AS

Organisasjonsnr. 989110306



## Noter 2022

### Note 4 - Andre fordringer

	2022	2021
Samlede fordringer med forfall senere enn ett år etter balansedagen	0	0

### Note 5 - Markedsbaserte aksjer

Selskapet har investert i børsnoterte aksjer. Kostpris utgjør kr 1 135 132, markedsverdi 31.12 utgjør kr 1 197 668 og urealisert gevinst utgjør kr 62 536. Aksjene er pr 31.12 oppført til markedsverdi. I finansinntekter/-kostnader inngår netto kr -34 960 i ikke realisert verdiendring for markedsbaserte aksjer.

### Note 6 – Selskapskapital og egenkapitalbevegelse

Selskapet har 836447 aksjer hver pålydende kr 1, samlet aksjekapital utgjør kr 836 447.

Selskapet har kun ordinære aksjer (en aksjeklasse):

Aksjeklasse	Antall aksjer	Samlet pålydende	Eierandel %	St.andel %
Sigmund Sørensen	595 547	595 547	71,2%	71,2%
Stian Sørensen	80 300	80 300	9,6%	9,6%
Mona Sørensen	80 300	80 300	9,6%	9,6%
Mette Sørensen	80 300	80 300	9,6%	9,6%
<b>Samlet</b>	<b>836 447</b>	<b>836 447</b>		

	Aksjekapital / selskapskapital	Overkurs fond	Annen egenkapital	Sum egenkapital
Pr 1.1. Pr 1.1.	836 447	579 410	4 230 643	5 646 500
+Fra årets resultat			121 853	121 853
-Utbytte:	0	0	-300 000	-300 000
<b>Pr 31.12.</b>	<b>836 447</b>	<b>579 410</b>	<b>4 052 496</b>	<b>5 468 353</b>