



ÅRSREGNSKAPET FOR REGNSKAPSÅRET 2021 - GENERELL INFORMASJON

Enheten

Organisasjonsnummer: 992 495 510
Organisasjonsform: Aksjeselskap
Foretaksnavn: SIRIUS SOGN AS
Forretningsadresse: Skarpeteigvegen 1
6854 KAUPANGER

Regnskapsår

Årsregnskapets periode: 01.01.2021 - 31.12.2021

Konsern

Mørselskap i konsern: Ja
Konsernregnskap lagt ved: Ja

Regnskapsregler

Regler for små foretak benyttet: Nei
Benyttet ved utarbeidelsen av årsregnskapet til selskapet: Regnskapslovens alminnelige regler
Benyttet ved utarbeidelsen av årsregnskapet til konsernet: Regnskapslovens alminnelige regler

Årsregnskapet fastsatt av kompetent organ

Bekreftet av representant for selskapet: Tor Arne Ness
Dato for fastsettelse av årsregnskapet: 30.06.2022

Grunnlag for avgivelse

År 2021: Årsregnskapet er elektronisk innlevert
År 2020: Tall er hentet fra elektronisk innlevert årsregnskap fra 2021

Det er ikke krav til at årsregnskapet m.v. som sendes til Regnskapsregisteret er undertegnet. Kontrollen på at dette er utført ligger hos revisor/enhetens øverste organ. Sikkerheten ivaretas ved at innsender har rolle/rettighet for innsending av årsregnskapet via Altinn, og ved at det bekreftes at årsregnskapet er fastsatt av kompetent organ.

Brønnøysundregistrene, 13.07.2023



Resultatregnskap

Beløp i: NOK	Note	2021	2020
RESULTATREKNESKAP			
Kostnader			
Annan driftskostnad	2	31 452	23 887
Sum kostnader		31 452	23 887
Driftsresultat		-31 452	-23 887
Finansinntekter og finanskostnader			
Inntekt på investering i dotterselskap og i tilknytt selskap		4 129 000	2 465 202
Anna renteinntekt		2 038	3 512
Sum finansinntekter		4 131 038	2 468 714
Annan rentekostnad		64 567	21 366
Sum finanskostnader		64 567	21 366
Netto finans		4 066 471	2 447 348
Ordinært resultat før skattekostnad	3	4 035 019	2 423 461
Ordinært resultat etter skattekostnad		4 035 019	2 423 461
Årsresultat		4 035 019	2 423 461
Overføringer og disponeringar			
Ordinært utbytte		400 000	650 000
Tilleggsutbytte		2 100 000	0
Overføring til/frå annan egenkapital		1 535 019	1 773 461
Sum overføringer og disponeringar		4 035 019	2 423 461



Balanse

Beløp i: NOK	Note	2021	2020
BALANSE - EIGEDELAR			
Anleggsmiddel			
Immaterielle egedelar			
Utsett skattefordel	3	60 242	60 242
Sum immaterielle egedelar		60 242	60 242
Finansielle anleggsmiddel			
Investeringar i dotterselskap	4,7	15 080 300	15 080 300
Investeringar i tilknytt selskap	4,7	5 514 719	5 514 719
Investering i aksjar og partar	7	1 099 360	1 099 360
Andre langsiktige krav		1 362 359	1 362 359
Sum finansielle anleggsmiddel		23 056 738	23 056 738
Sum anleggsmiddel		23 116 980	23 116 980
Omløpsmiddel			
Varer			
Krav			
Fordring på selskap i samme konsern		2 831 767	2 467 767
Andre kortsiktige krav		82 758	0
Sum krav		2 914 525	2 467 767
Bankinnskot, kontantar og liknande			
Bankinnskot		352 517	0
Sum bankinnskot, kontantar og liknande		352 517	0
Sum omløpsmiddel		3 267 042	2 467 767
SUM EIGEDELAR	1	26 384 022	25 584 747

BALANSE - EIGENKAPITAL OG GJELD

Eigenkapital

Innskoten eigenkapital



Balanse

Beløp i: NOK	Note	2021	2020
Aksjekapital	5,6	30 000	30 000
Overkurs		4 000	4 000
Sum innskoten egenkapital		34 000	34 000
Opptent egenkapital			
Annan egenkapital		23 850 022	22 315 003
Sum opptent egenkapital		23 850 022	22 315 003
Sum egenkapital	6	23 884 022	22 349 003
Gjeld			
Langsiktig gjeld			
Anna langsiktig gjeld			
Gjeld til kredittinstitusjonar	7	0	2 585 502
Sum anna langsiktig gjeld		0	2 585 502
Sum langsiktig gjeld		0	2 585 502
Kortsiktig gjeld			
Utbytte		2 500 000	650 000
Anna kortsiktig gjeld			242
Sum kortsiktig gjeld		2 500 000	650 242
Sum gjeld		2 500 000	3 235 744
SUM EIGENKAPITAL OG GJELD	1	26 384 022	25 584 747



Konsernets resultatregnskap

Beløp i: NOK	Note	2021	2020
RESULTATREKNESKAP			
Inntekter			
Salsinntekter		422 740 125	345 856 725
Anna driftsinntekt		995 758	717 355
Sum inntekter	1	423 735 883	346 574 080
Kostnader			
Varekostnad		338 939 560	270 881 197
Lønnskostnad	2	31 467 938	29 998 943
Avskrivning på varige driftsmiddel og immaterielle egedelar	5	4 812 472	4 671 752
Annan driftskostnad	2	27 352 419	20 265 717
Sum kostnader		402 572 389	325 817 609
Driftsresultat		21 163 494	20 756 471
Finansinntekter og finanskostnader			
Inntekt på investering i dotterselskap og i tilknytt selskap	10	1 167 144	1 626 000
Anna renteinntekt		44 540	60 126
Annen finansinntekt		19 586	39 375
Sum finansinntekter		1 231 270	1 725 501
Annan rentekostnad		410 324	907 352
Annan finanskostnad		364 169	82 611
Sum finanskostnader		774 493	989 963
Netto finans		456 777	735 538
Ordinært resultat før skattekostnad		21 620 271	21 492 009
Skattekostnad på ordinært resultat	4	4 685 035	4 580 787
Ordinært resultat etter skattekostnad		16 935 236	16 911 222
Årsresultat	1	16 935 236	16 911 222
Minoritetsinteresser		7 970 015	7 870 959
Årsresultat etter minoritetsinteresser		8 965 221	9 040 263



Konsernets resultatregnskap

Beløp i: NOK	Note	2021	2020
Overføringer og disponeringar			
Ordinært utbytte		4 516 000	2 810 000
Overføring til/frå annan eigenkapital		12 419 236	14 101 222
Sum overføringer og disponeringar	8	16 935 236	16 911 222



Konsernets balanse

Beløp i: NOK	Note	2021	2020
BALANSE - EIGEDELAR			
Anleggsmiddel			
Immaterielle egedelar			
Utsett skattefordel	4	2 025 452	1 653 735
Sum immaterielle egedelar		2 025 452	1 653 735
Varige driftsmiddel			
Tomter, bygninger og annan fast eigeedom	5, 9	33 073 513	30 532 919
Maskiner og inventar	5, 9	4 166 642	4 848 410
Sum varige driftsmiddel		37 240 155	35 381 329
Finansielle anleggsmiddel			
Investeringar i tilknytt selskap	10	8 007 661	7 715 517
Investering i aksjer og andeler	1	1 571 496	1 571 496
Premiefond		87 672	77 089
Andre langsiktige fordringer		1 362 359	1 362 359
Sum finansielle anleggsmiddel		11 029 188	10 726 461
Sum anleggsmiddel		50 294 795	47 761 525
Omløpsmiddel			
Varer			
Varelager	9	39 053 293	31 016 099
Sum varer		39 053 293	31 016 099
Krav			
Kundekrav	9, 1	13 305 919	8 996 646
Andre kortsiktige fordringer	1	4 703 894	6 557 535
Sum krav		18 009 813	15 554 181
Bankinnskot, kontantar og liknande			
Bankinnskot	1	14 536 852	8 894 823
Sum bankinnskot, kontantar og liknande		14 536 852	8 894 823
Sum omløpsmiddel		71 599 958	55 465 103



Konsernets balanse

Beløp i: NOK	Note	2021	2020
SUM EIGEDLAR		121 894 753	103 226 628
BALANSE - EIGENKAPITAL OG GJELD			
Eigenkapital			
Innskoten eigenkapital			
Aksjekapital	3	30 000	30 000
Overkurs	8	4 000	4 000
Sum innskoten eigenkapital	8, 7	34 000	34 000
Opptent eigenkapital			
Anna eigenkapital		40 724 958	34 259 738
Minoritetsinteresser		21 452 573	17 178 557
Sum opptent eigenkapital		62 177 531	51 438 295
Sum eigenkapital	8, 7	62 211 531	51 472 295
Gjeld			
Langsiktig gjeld			
Anna langsiktig gjeld			
Gjeld til kredittinstitusjoner	9, 6	12 355 183	15 853 121
Sum anna langsiktig gjeld		12 355 183	15 853 121
Sum langsiktig gjeld	11	12 355 183	15 853 121
Kortsiktig gjeld			
Gjeld til kredittinstitusjoner	9	15 664 360	515 233
Leverandørgjeld		5 156 247	12 036 324
Betalbare skattar	4	5 056 752	5 168 638
Skuldige offentlege avgifter		7 398 991	5 507 056
Utbytte	8	4 516 000	2 810 000
Anna kortsiktig gjeld		9 535 689	9 863 961
Sum kortsiktig gjeld		47 328 039	35 901 212
Sum gjeld		59 683 222	51 754 333
SUM EIGENKAPITAL OG GJELD		121 894 753	103 226 628



Konsernets balanse

Beløp i: NOK	Note	2021	2020
---------------------	-------------	-------------	-------------



Deloitte.

Deloitte AS
Gravensteinsgata 19
Postboks 206
NO-6852 Sogndal
Norway

Tel: +47 57 67 65 70
www.deloitte.no

Til generalforsamlinga i Sirius Sogn AS

MELDING FRÅ UAVHENGIG REVISOR

Konklusjon

Vi har revidert Sirius Sogn AS sin årsrekneskap som er samansett av:

- selskapsrekneskapen, som er samansett av balanse per 31. desember 2021, resultatrekneskap og kontantstraumoppstilling for rekneskapsåret avslutta per denne datoen og notar, medrekna eit samandrag av viktige rekneskapsprinsipp, og
- konsernrekneskapen, som er samansett av balanse per 31. desember 2021, resultatrekneskap og kontantstraumoppstilling for rekneskapsåret avslutta per denne datoen og notar, medrekna eit samandrag av viktige rekneskapsprinsipp.

Etter vår meining

- oppfyller årsrekneskapen gjeldande lovkrav,
- gjev selskapsrekneskapen eit rettvisande bilete av selskapet si finansielle stilling per 31. desember 2021 og av resultatata og kontantstraumar for rekneskapsåret avslutta per denne datoen i samsvar med rekneskapslova sine reglar og god rekneskapskikk i Noreg, og
- gjev konsernrekneskapen eit rettvisande bilete av konsernet si finansielle stilling per 31. desember 2021 og av resultatata og kontantstraumar for rekneskapsåret avslutta per denne datoen i samsvar med rekneskapslova sine reglar og god rekneskapskikk i Noreg.

Grunnlag for konklusjonen

Vi har gjennomført revisjonen i samsvar med dei internasjonale revisjonsstandardane International Standards on Auditing (ISA-ane). Våre oppgåver og plikter etter desse standardane er beskrivne under overskrifta *Revisor sine oppgåver og plikter ved revisjon av årsrekneskapen*. Vi er uavhengige av selskapet og konsernet slik det er krav om i lov, forskrift og International Code of Ethics for Professional Accountants (medrekna dei internasjonale sjølvstendestandardane) utferda av the International Ethics Standards Board for Accountants (IESBA-reglane), og har oppfylt dei andre etiske pliktene våre i samsvar med desse krava. Innhenta revisjonsbevis er etter vår oppfatning tilstrekkeleg og formålstenleg som grunnlag for vår konklusjon.

Ytterlegare informasjon

Styret og dagleg leiar (leiinga) er ansvarlege for informasjonen i årsmeldinga. Ytterlegare informasjon omfattar informasjon i årsrapporten bortsett frå årsrekneskapen og den tilhøyrande revisjonsmeldinga. Vår fråsegn om revisjonen av årsrekneskapen dekkjer ikkje informasjonen i årsmeldinga.

I samband med revisjonen av årsrekneskapen er det oppgåva vår å lese årsmeldinga. Formålet er å vurdere om det er vesentleg inkonsistens mellom årsmeldinga og årsrekneskapen og den kunnskap vi har opparbeidd under revisjonen, eller om årsmeldinga inneheld vesentleg feilinformasjon. Vi er pålagde å rapportere om årsmeldinga inneheld vesentleg feilinformasjon. Vi har ikkje noko å rapportere i så måte.

Ut frå kunnskapen vi har opparbeidd oss i revisjonen, meiner vi at årsmeldinga

- er konsistent med årsrekneskapen og
- inneheld dei opplysningane som skal vere med etter gjeldande lovkrav.

Deloitte refers to one or more of Deloitte Touche Tohmatsu Limited ("DTL"), its global network of member firms, and their related entities (collectively, the "Deloitte organization"). DTL (also referred to as "Deloitte Global") and each of its member firms and related entities are legally separate and independent entities, which cannot obligate or bind each other in respect of third parties. DTL and each DTL member firm and related entity is liable only for its own acts and omissions, and not those of each other. DTL does not provide services to clients. Please see www.deloitte.no to learn more.

© Deloitte AS

Registrert i Foretaksregisteret Medlemmer av Den norske Revisorforening
Organisasjonsnummer: 990 211 282



Deloitte.

side 2
Melding frå uavhengig revisor -
Sirius Sogn AS

Leiinga sitt ansvar for årsrekneskapen

Leiinga er ansvarleg for å utarbeide årsrekneskapen i samsvar med lov og forskrifter, og for at han gir eit rettvisande bilete i samsvar med rekneskapslova sine reglar og god rekneskapsskikk i Noreg. Leiinga er også ansvarleg for naudsynt intern kontroll for å kunne utarbeide ein årsrekneskap som ikkje inneheld vesentleg feilinformasjon, verken som følgje av misleg framferd eller feil som ikkje er tilsikta.

Ved utarbeidinga av årsrekneskapen er leiinga ansvarleg for å ta standpunkt til selskapet og konsernet si evne til å halde fram med drifta, og opplyse om tilhøve av betydning for dette. Føresetnaden om at drifta kan halde fram, skal leggast til grunn for årsrekneskapen så lenge det ikkje er sannsynleg at verksemda vil bli avvika.

Revisor sine oppgåver og plikter ved revisjon av årsrekneskapen

Vårt mål er å oppnå tryggande sikkerheit for at årsrekneskapen totalt sett ikkje inneheld vesentleg feilinformasjon, verken som følgje av misleg framferd eller feil som ikkje er tilsikta, og å gi ei revisjonsmelding som inneheld konklusjonen vår. Tryggande sikkerheit er ein høg grad av tryggleik, men ingen garanti for at ein revisjon utført i samsvar med ISA-ane, alltid vil avdekke vesentleg feilinformasjon som eksisterer. Feilinformasjon kan oppstå som følgje av misleg framferd eller feil som ikkje er tilsikta. Feilinformasjon blir vurdert som vesentleg dersom han, åleine eller samla, innanfor rimelege grenser kan forventast å påverke økonomiske avgjerder som brukarane tar basert på årsrekneskapen.

Som del av ein revisjon i samsvar med ISA-ane, utøver vi profesjonelt skjønn og viser profesjonell skepsis gjennom heile revisjonen. I tillegg:

- identifiserer og anslår vi risikoen for vesentleg feilinformasjon i årsrekneskapen, enten det skuldast misleg framferd eller feil som ikkje er tilsikta. Vi utformar og gjennomfører revisjonshandlingar for å handtere slike risikoar, og hentar inn revisjonsbevis som er tilstrekkeleg og formålstenleg som grunnlag for konklusjonen vår. Risikoen for at vesentleg feilinformasjon som følgje av misleg framferd ikkje blir avdekket, er høgare enn for feilinformasjon som skuldast feil som ikkje er tilsikta, sidan misleg framferd kan innebære samarbeid, forfalsking, bevisste utelatingar, urette framstillingar, eller brøt på interne kontrollrutinar.
- opparbeider vi oss ei forståing av intern kontroll som er relevant for revisjonen, for å utforme revisjonshandlingar som er formålstenlege etter tilhøva, men ikkje for å gi uttrykk for ei meining om effektiviteten av selskapets og konsernets sin interne kontroll.
- evaluerer vi om rekneskapsprinsippa som er brukte, er formålstenlege, og vurderer om rekneskapsestimata og tilhøyrande noteopplysningar som er utarbeidde av leiinga, er rimelege.
- konkluderer vi, basert på innhenta revisjonsbevis, på om leiinga sin bruk av framleis drift-føresetnaden ved fastsetting av årsrekneskapen er formålstenleg og om det er vesentleg uvisse knytt til hendingar eller tilhøve som kan skape tvil av betydning om selskapet og konsernet si evne til å halde fram med drifta. Dersom vi konkluderer med at det eksisterer vesentleg uvisse, må vi i revisjonsmeldinga gjere merksam på tilleggsopplysningane i årsrekneskapen, eller, dersom slike tilleggsopplysningar ikkje er tilstrekkelege, at vi modifierer konklusjonen vår. Konklusjonane våre er basert på revisjonsbevis innhenta inntil datoen for revisjonsmeldinga. Etterfølgjande hendingar eller tilhøve kan likevel føre til at selskapet og konsernet ikkje held fram med drifta.
- evaluerer vi den totale presentasjonen, strukturen og innhaldet i årsrekneskapen, og tilleggsopplysningane, og om årsrekneskapen representerer dei underliggjande transaksjonane og hendingane på ein måte som gir eit rettvisande bilete.
- innhentar vi tilstrekkeleg og formålstenleg revisjonsbevis knytt til den finansielle informasjonen til einingane eller forretningsområda i konsernet for å kunne gi uttrykk for ei meining om den konsoliderte årsrekneskapen. Vi er ansvarlege for å leie, følge opp og gjennomføre konsernrevisjonen. Vi åleine er ansvarlege for vår revisjonskonklusjon.

Vi kommuniserer med styret mellom anna om det planlagde omfanget av revisjonen og til kva tid revisjonsarbeidet skal utførast. Vi utvekslar også informasjon om tilhøve av betydning som vi har avdekket i løpet av revisjonen, samt om eventuelle svakheiter av betydning i den interne kontrollen.



Deloitte.

side 3
Melding frå uavhengig revisor -
Sirius Sogn AS

Sogndal, 30. juni 2022
Deloitte AS

Gunn Irene Sviggum Bruheim
statsautorisert revisor



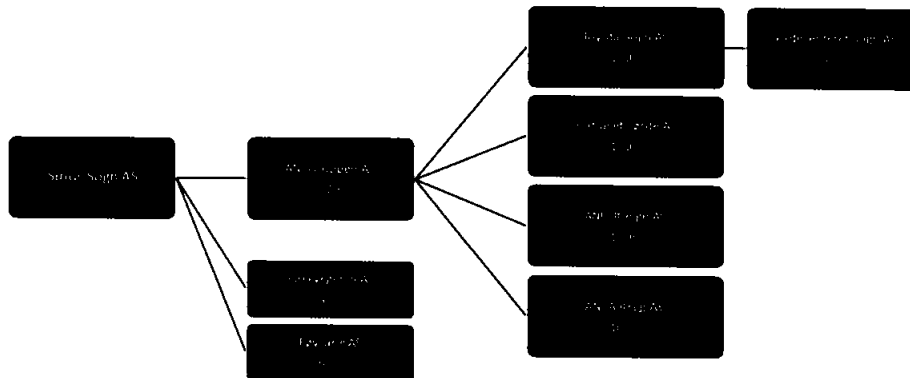
Sirius Sogn AS

Årsmelding 2021

Sirius Sogn AS

Sirius Sogn AS eig 52% av ANI Gruppen AS, og 50% i 2 eiedomsselskap. Hovedgeskjeften til underliggende døtre er bilsalg, bilutleige og utleigebygg. Selskapet har tilknytta selskap både gjennom døtre og direkte i Sirius Sogn AS.

Konsernstruktur 2021





Sirius Sogn AS

Om bedrifta

Sirius Sogn AS har forretningsadresse i Sogndal kommune. Sirius Sogn AS har ingen tilsette. Det er ingen forsikringar eller pensjonsforpliktelsar knytt til selskapet. Sirius Sogn AS er eit morselskap i konsernet og det er ca 60 tilsette knytt til driftsselskapa i ANI Gruppen. I desse er det forsikringar og pensjonsforpliktelsar gjennom Gjensidige.

Tor Arne Ness er dagleg leiar for Toyota Sogn AS og ANI Utleige AS. Frode Svidal er dagleg leiar for Bilhuset Førde AS. ANI Anlegg AS er eit eigedomsselskap og ANI Gruppen AS er eit holdingselskap, begge er registrert utan dagleg leiar.

Marknad

Selskapa er mest eksponert i bilbransjen, og det gjeld også tilhøyrande eigedomsselskap. Marknaden har dei siste åra vore gode, og 2021 vart eit år med godt bilsal og høg leveranse. På sikt er risikofaktorane den generelle marknadssituasjonen, leveranseproblem og eit framtidig restverdiansvar. Dette er dog ein risiko som styret ikkje vurderer som veldig høg for våre selskap.

Forskning og Utvikling

Selskapa driv ikkje forskning og utvikling

Økonomi

Omsetnad og resultat i konsernet

Sirius Sogn AS konsernet har i 2021 hatt ein omsetning på kr. 423 735 883 mot kr. 346 574 080 i 2020.

Årsresultat for konsernet før minoritetsinteresser er på kr. 16 935 236 i 2021 mot 16 911 222 i 2020.

Styret er nøgde med resultatet i 2021. Godt resultat er viktig for å halde fram med ei god verdiskaping og for å forsvare nødvendige investeringar i framtida.

Kontantstraum og balanse konsern

Kontantstraum frå drifta var i 2021 på NOK 5 152 138. Kontantstraum frå investering er negativ med kr. 6 671 298, dette som følge av større investeringar i driftsmidler, men i hovedsak investering i bygg. Langsiktig gjeld er redusert med kr. 5 851 938 ved nedbetaling, samstundes som det er teke opp ny langsiktig gjeld på kr. 2 354 000

Konsernet har tilsaman 14 536 852 på bankkonto pr. 31.12.2021

Totalbalansen er på kr 121 894 753 og det er ein auke frå ifjor.

Bokført eigenkapital pr.31.12.2021 var på kr. 62 211 531 mot kr. 51 472 295 pr 31.12.2020



Sirius Sogn AS

Sirius Sogn AS konsernet sin finansielle marknadrisiko er primært knytta til renterisiko. Man har flytande rente på låna og endringar i rente vil medføre ein auka kostnad for konsernet. Vidare ser man at det er utfordringar knytt til leveransar og restverdiar på bilar.

Økonomi morselskap

Sirius Sogn AS har ingen aktivitet utover å eige aksjer. Utbytte inntektene har i 2021 auka.

Årsresultat er på kr. 4 035 019 mot kr. 2 423 461 i 2020.

Eigenkapitalen pr. 31.12.2021 var på kr. 23 884 022 mot kr. 22 349 003 pr. 31.12.2020

Fortsatt drift

Det er etter styret si oppfatning av årsmeldinga og årsrekneskapen for morselskapet og konsernet gjev eit rettvisande bilde av resultat, utvikling og økonomisk stilling. Styret stadfestar at årsrekneskapen for 2021 er satt opp etter forutsetningen iom fortsatt drift og at denne forutsetningen er tilstades.

Forsikring

Det er ikkje teikna styreansvarsforsikring.

HMS og arbeidsmiljø

Styret vurderer arbeidsmiljøet i konsernet som godt. Konsernet skal vere ein trygg arbeidsgivar gjennom våre eigarskap, både for det fysiske og psykososiale arbeidsmiljøet. Vi har som mål å ikkje ha personskadar på arbeidsplassen, og jobbar med førebyggjande arbeid og arbeidsmiljø. Vi gjennomfører årlege kartleggingar på arbeidsmiljø, og scorar relativt godt på trivsel og utvikling. Vi er ein organisasjon med relativt lågt sjukefråvær i snitt, men det er forskjell i selskapa. Korona har gjort til at fråværet har auka noko den siste tida. I 2021 er sjukefråværet for hhv ANI Utleige AS, Toyota Sogn AS og Bilhuset Førde AS på 0,46%, 0,65% og 5,78%. Det er eit godt samarbeid med tillitsvalde og verneombod.

Likestilling og diskriminering

Eit inkluderande arbeidsmiljø er viktig og Sirius Sogn konsernet jobbar for dette. Bilbransjen har vore og er fortsatt mannsdominert. I 2021 var ca 10 % av konsernets sine tilsette kvinner. Styret har ikkje sett det som nødvendig å sette i verk eigne tiltak for å fremme likestilling.



Sirius Sogn AS


Miljø

Det å ha eit bevisst forhold til indre og ytre miljøpåverknader er viktig for oss. Dette gjeld alle våre selskap. Toyota Sogn AS, ANI Utleige AS og Skadesenteret Sogn AS er sertifiserte miljøfyrtårn. Selskapet har ingen påverknad på ytre miljø.

Samfunnsansvar og konsernfokus

Styret er særst nøgde med innsatsen og samspelet som dei tilsette har lagt ned i alle ledd. Ein av våre drivarar er å kunne skape trygge arbeidsplassar, ein anna er å kunne bidra til å utvikle samfunnet me bur i. Me støttar mange prosjekt og foreningar, mellom anna dei lokale marknadane, skyttarlaget, fotballklubben, idrettslaget, vitensenteret, golfklubben, skisenteret, musikklaget og båtlaget.

Kaupanger, 30. juni 2022


Tor Arne Ness
Styreleiar



SIRIUS SOGN AS

NOTAR TIL KONSERNREKNESKAPEN 2021

Note 1 Rekningsprinsipp

Årsregnskapen er sett opp i samsvar med regnskapslova av 1998. Rekningsprinsippa vert gjort greie for nedanfor.

Inntektsføring og kostnadsføring

Inntektsføring i regnskapen skjer ved levering av vare eller tenester til kunde. Kostnader vert medteken i regnskapen i den perioden dei er påløpt.

Kontantstrømmoppstilling

Kontantstrømmoppstillingen er utarbeida etter den indirekte metoden.

Hovudregel for vurdering og klassifisering av eigendelar og gjeld

Eigendelar bestemt til varig eige eller bruk er klassifisert som anleggsmidlar. Andre eigendelar er klassifisert som omløpsmidlar. Fordringar som skal tilbakebetalast innan eit år er klassifisert som omløpsmidlar. Ved klassifisering av kortsiktig og langsiktig gjeld er tilsvarande kriteriar lagt til grunn. Anleggsmidlar er vurdert til kostpris, men nedskrive til verkeleg verdi når verdifallet er forventa ikkje å være forbigåande. Anleggsmidlar med avgrensa økonomisk levetid vert avskrive planmessig over økonomisk levetid. Langsiktig lån er ført opp i balansen til pålydande.

Omløpsmidlar er vurdert til lågaste av kostpris og verkeleg verdi. Kortsiktig gjeld er ført opp i balansen til pålydande. Kortsiktig gjeld er ikkje oppskrive til verkeleg verdi som følgje av renteendring. Enkelte poster er vurdert etter andre prinsipp og vert gjort greie for nedanfor.

Immaterielle eigendelar

Immaterielle eigendelar kjøpt enkeltvis er balanseført til kostpris når kriteria for balanseføring er oppfylte. Eigendelar med begrensa økonomisk levetid blir avskrivne planmessig og skrivne ned til gjenvinnbart beløp dersom dei forventa økonomiske fordelene tilknytta eigedelen ikkje dekkjer balanseført verdi.

Aksjar og andeler i tilknytta selskap og dotterselskap

Andeler i tilknytta aksjeselskap er oppført etter eigenkapitalmetoden, med balanseført tilgang etter kostmetoden, justert for nettoresultat frå selskapa. Andel av resultatet er sett opp under finanspostar.

Varer

Varer er vurdert til det lågaste av kostpris og netto salsverdi.

Fordringar

Kundefordringar og andre fordringar vert oppført til pålyande etter frådrag for avsetjing til forventa tap. Avsetjing til tap blir gjort på grunnlag av ei individuell vurdering av dei enkelte fordringane. Avsetjing ved utgangen av regnskapsåret var på kr 340 000 for kundefordringar.

Konsolidering og konsernregnskap

Konsernregnskapen er utarbeida slik at det viser konsernet som ei eining. Alle vesentlege transaksjonar mellom selskapa er eliminert i konsernregnskapen.

Dei enkelte selskapsregnskapa er kvar for seg satt opp etter god regnskapskikk.

Bankinnskot, kontantar o.l.

Bankinnskot, kontantar o.l. inkluderer kontantar, bankinnskot og andre betalingsmidlar med forfallsdato som er kortare enn tre månader frå kjøpsstidspunkt. Bunde skattetrekksmidlar utgjer pr. 31.12 kr 1.341.130.

Skattar

Skattekostnaden vert samanstilt med regnskapsmessig resultat før skatt. Skatt knytta til eigenkapitaltransaksjonar, for eksempel konsernbidrag, er ført mot eigenkapitalen.



SIRIUS SOGN AS NOTAR TIL KONSERNREKNESKAPEN 2021

Note 2 Lønnskostnad, tal på tilsette, godtgjering, lån til tilsette med meir

Lønnskostnad	2021
Løn	27 504 152
Arbeidsgjevaravgift	3 103 735
Pensjonskostnader	607 277
Andre ytingar	252 774
Sum	31 467 938
Gjennomsnittlig tal tilsette for konsernet	40

Lønn og honorar til leiande personar 2021

Bilhuset Førde AS

Løn til dagleg leiar	4 405 005
Pensjon	88 100
Andre skattepliktige godgjersler	105 832

Toyota Sogn AS

Løn til dagleg leiar	1 023 515
Pensjon	20 470
Andre skattepliktige godgjersler	108 732

Sirius Sogn AS, Ani Anlegg AS og Ani Gruppen AS har ingen tilsette.
Ani Utleige AS har ikkje utbetalt løn til dagleg leiar. Konsernet har ikkje utbetalt styrehonorar i 2021.

Revisor

Utgiftsført revisjonshonorar for konsernet er på kr. 266.650. Honorar for andre tenester er utgiftsført med kr. 86.200.
Beløpa er eksklusive meirverdiavgift.

Note 3 Aksjekapital og aksjonærinformasjon

Eigarstruktur

Aksjonær i selskapet pr. 31.12. var;

	Tal aksjar	Pålydande	Sum	Eigar-del	Stemme-del
Tor Arne Ness	15	2 000	30 000	100 %	100 %
Sum aksjar	15	2 000	30 000	100 %	100 %

Tor Arne Ness er styreleiar for desse selskapa;

- * Sirius Sogn AS
- * Ani Gruppen AS
- * Ani Anlegg AS
- * Bilhuset Førde AS

Tor Arne Ness er dagleg leiar for desse selskapa;

- * Sirius Sogn AS
- * Toyota Sogn AS
- * Ani Utleige AS



SIRIUS SOGN AS
NOTAR TIL KONSERNREKNESKAPEN 2021

Note 4 Skattar

Årets skattepliktige resultat kjem fram slik:		2021
Resultat før skattekostnad		21 620 271
Permanente skilnader:		
Andre permanente skilnader		-990 726
Sum permanente skilnader		-990 726
Skatteeffekt av mellombelse skilnader:		
Anleggsmidler		2 066 214
Kundefordringar		-100 000
Varelager		71 609
Gevinst og tap		831 571
Andre fordringar		-10 583
Regnskapsmessige avsetninger		-279 838
Sum endring mellombelse skilnader		2 578 973
Skattegrunnlag i år		23 208 518
Bruk av framførbart underskot		-223 282
Årets skattepliktige inntekt		22 985 236
Betalbar inntektsskatt (22 %)		5 056 752

Spesifikasjon av mellombelse skilnader:

	2021	
	Fordel	Forplikting
Anleggsmidler	11 750 931	672 012
Fordringar	505 553	-
Varebeholdning	2 205 592	-
Pensjonspremiefond	0	87 672
Gevinst og tap	0	3 326 281
Framførbart underskot	1 109 081	-
Sum	15 571 157	4 085 965
Utsatt skatt av mellombelse skilnader	-	898 912
Sum utsatt skatteforplikting	-	898 912
Utsatt skattefordel av mellombelse skilnader	3 425 655	-
Sum utsatt skattefordel	3 425 655	-
Ikkje bokført utsett skattefordel		501 291
Netto utsatt skatteforplikting/-fordel:	-	-2 025 452
Skattekostnad i resultatrekneskaper inneheld:		
Endring utsett skatt		-371 717
Skattekostnad		4 685 035



SIRIUS SOGN AS
NOTAR TIL KONSERNREKNESKAPEN 2021

Note 5 Varige driftsmidler (tal i heile tusen)

Konsern, inkl merverdi

	Bygninger og leilighet	Driftsløsøre	Anlegg under utførelse	Tomt	SUM
Kostpris 1.1.	39 875	24 638	-	7 527	72 040
Tilgang	5 002	2 526	141	-	7 669
Avgang	-	-1 123	-	-	-1 123
Kostpris 31.12.	44 877	26 041	141	7 527	78 586
Akkumulerte avskrivningar 31.12.	21 137	20 208	-	-	41 345
Bokført verdi pr. 31.12.	23 739	5 833	141	7 527	37 240
Avskrivning i år	1 605	3 207	-	-	4 812
Økonomisk levetid Avskrivningsplan	25 -50 år Lineær	2-8 år Lineær	- Ingen	- Ingen	

Note 6 Langsiktig gjeld

	2021
Gjeld til kredittinstitusjonar	12 355 183
Sum langsiktig gjeld	12 355 183

Opplysningar om pantelån

Gjeld som forfaller etter 5 år: 0



SIRIUS SOGN AS

NOTAR TIL KONSERNREKNESKAPEN 2021

Note 7 Konsolidering av dotterselskap

Konsernet består av;

Mor: Sirius Sogn AS

Dotterselskap:	Forretnings- kontor	Aksjekapital	Eigar- og stemmeandel
Ani Gruppen AS	Kaupanger	2 970 000	52 %

Dotterselskap av dotterselskapa:

Bilhuset Førde AS	Førde	1 100 000	100 %
Toyota Sogn AS	Kaupanger	200 000	100 %
Ani Anlegg AS	Kaupanger	2 000 000	100 %
Ani Utleige AS	Kaupanger	100 000	100 %

Note 8 Eigenkapital

	Aksjekapital	Overkurs	Annan eigenkapital	Minoritet	Sum
Eigenkapital 1.1.	30 000	4 000	34 259 738	17 178 557	51 472 295
Tileggsutbytte minoritet	-	-	-	-1 680 000	-1 680 000
Utbytte	-	-	-2 500 000	-2 016 000	-4 516 000
Årets resultat	-	-	8 965 221	7 970 015	16 935 236
Eigenkapital 31.12.	30 000	4 000	40 724 958	21 452 573	62 211 531

Note 9 Pantsetjingar og garantier

	2021
Pantesikra gjeld:	
Kortsiktig gjeld til kredittinstitusjoner	15 664 360
Langsiktig lån	12 355 183
Bokført verdi av eigedeler som er stilt som sikkerheit for denne gjelda:	
Driftsmidler og bygningar	37 240 155
Kundefordringar	13 305 919
Varelager	39 053 293
Sum bokførte verdier	89 599 367

Garantier: 9 995 000 Garantiforpliktelse stilt fra bankforbindelse med pant i overstående eigedelar.



SIRIUS SOGN AS
NOTAR TIL KONSERNREKNESKAPEN 2021

Note 10 Aksjar i tilknytt selskap

Firma	Forretnings- kontor	Eigar- og stemmeandel	Kostpris	Utbytte 2021	Andel av resultatet	
					Resultat 31.12. justert 31.12 for utbytte	
Skadesenteret Sogn AS	Kaupanger	50 %	1 700 000	1 500 000	1 484 250	-7 875
Føyrane AS	Kaupanger	50 %	4 155 719	250 000	482 077	116 039
Parkvergen 5 AS	Kaupanger	50 %	1 359 000	0	367 960	183 980
Sum						292 144

Note 11 Andre ikkje balanseførte forpliktelser

Årleg leige av ikkje balanseførte driftsmidler (operasjonell leasing)

Type	Leigeperioden opphører	Årleg leige
Driftsmiddel	31.12.2021	1 371 725

Ikkje balanseførte forpliktelser knytt til tilbakekjøp av bilar solgt gjennom leasing:

Utløpstid år	
2022	10 841 968
2023	22 488 907
2024	21 595 847
2025	8 681 173
2026	3 856 772
2027	225 000
Sum ikkje balanseførte forpliktelser	67 689 667



Sirius Sogn AS

Kontantstraumanalyse

	<u>2021</u>
Årsresultat før skattekostnad	4 035 019
Endringer i konsernmellomværender	-364 000
Endring i andre omløpsmidler og andre gjeldsposter	-83 000
Netto kontantstrømmer fra operasjonelle aktiviteter	<u>3 588 019</u>
Netto kontantstrøm fra investeringsaktiviteter	<u>0</u>
Utbetaling av utbytte	-650 000
Utbetalinger ved nedbetaling av langsiktig gjeld	-2 585 502
Netto kontantstrøm fra finansieringsaktiviteter	<u>-3 235 502</u>
Netto endring i bankinnskudd, kontanter og lignende	352 517
Beholdning av bankinnskudd, kontanter og lignende pr 01.01.	0
Beholdning av bankinnskudd, kontanter og lignende pr 31.12.	<u>352 517</u>



**KONSERNREKNESKAP
SIRIUS SOGN AS
RESULTATREKNESKAP 2021**

DRIFTSINTEKTER	NOTE	2021	2020
Salgsinntekt		422 740 125	345 856 725
Annan driftsinntekt		995 758	717 355
Sum driftsinntekter	1	423 735 883	346 574 080
DRIFTSKOSTNADAR			
Varekostnad		338 939 560	270 881 197
Lønnskostnad	2	31 467 938	29 998 943
Ordinære avskrivningar	5	4 812 472	4 671 752
Annan driftskostnad	2	27 352 418	20 265 717
Sum driftskostnader		402 572 389	325 817 609
Driftsresultat		21 163 494	20 756 471
FINANSINTEKTER OG FINANSKOSTNADAR			
Inntekt på investering i tilknyttet selskap	10	1 167 144	1 626 000
Annen renteinntekt		44 540	60 126
Annen finansinntekt		19 586	39 375
Sum finansinntekter		1 231 270	1 725 501
Rentekostnad		410 324	907 352
Finanskostnad		364 169	82 611
Sum finanskostnader		774 493	989 963
Netto finansresultat		456 777	735 538
Resultat før skattekostnad		21 620 271	21 492 009
Skattekostnad	4	4 685 035	4 580 787
ÅRSRESULTAT FØR MINORITETENS ANDEL	1	16 935 236	16 911 222
Minoritetens andel av årets resultat		7 970 015	7 870 959
ÅRSRESULTAT ETTER MINORITETENS ANDEL		8 965 221	9 040 263
OVERFØRINGAR			
Avsatt utbytte		4 516 000	2 810 000
Overført til anna egenkapital		12 419 236	14 101 222



Sum overføringer

8

16 935 236

16 911 222



**KONSERNREKNESKAP
SIRIUS SOGN AS
BALANSE PR 31.12.2021**

EIGEDELER	NOTE	2021	2020
Anleggsmidler			
Immaterielle egedeler			
Utsatt skattefordel	4	2 025 452	1 653 735
Sum immaterielle egedeler		2 025 452	1 653 735
Varige driftsmidler			
Tomter, bygninger og annen fast eiendom	5, 9	33 073 513	30 532 919
Maskiner og inventar	5, 9	4 166 642	4 848 410
Sum varige driftsmidler		37 240 155	35 381 329
Finansielle anleggsmidler			
Aksjer i tilknytt selskap	10	8 007 661	7 715 517
Premiefond		87 672	77 089
Andre langsiktige fordringer		1 362 359	1 362 359
Investering i aksjer og andeler	1	1 571 496	1 571 496
Sum finansielle anleggsmidler		11 029 188	10 726 461
Sum anleggsmidler		50 294 795	47 761 525
Omløpsmidlar			
Varelager	9	39 053 293	31 016 099
Kundefordringar	9, 1	13 305 919	8 996 646
Andre kortsiktige fordringer	1	4 703 895	6 557 535
Bankinnskott, kontantar og liknande	1	14 536 852	8 894 823
Sum omløpsmidlar		71 599 958	55 465 103
SUM EIGEDELER	1	121 894 753	103 226 628



KONSERNREKNESKAP SIRIUS SOGN AS BALANSE PR 31.12.2021

<u>GJELD OG EIGENKAPITAL</u>	<u>NOTE</u>	<u>2021</u>	<u>2020</u>
<u>EIGENKAPITAL</u>			
Innskoten egenkapital			
Aksjekapital	3	30 000	30 000
Overkurs	8	4 000	4 000
Sum innskoten egenkapital	8, 7	34 000	34 000
Opptent egenkapital			
Anna egenkapital		40 724 958	34 259 738
Minoritetsinteresser		21 452 573	17 178 557
Sum egenkapital	8, 7	62 211 531	51 472 295
<u>GJELD</u>			
Annan langsiktig gjeld			
Gjeld til kredittinstitusjonar	9, 6	12 355 183	15 853 121
Sum annan langsiktig gjeld		12 355 183	15 853 121
Sum langsiktig gjeld	11	12 355 183	15 853 121
Kortsiktig gjeld			
Gjeld til kredittinstitusjonar	9	15 664 360	515 233
Leverandørgjeld		5 156 247	12 036 324
Betalbare skattar	4	5 056 752	5 168 638
Skuldig offentlege trekk og avgifter		7 398 991	5 507 056
Avsett utbytte	8	4 516 000	2 810 000
Anna kortsiktig gjeld		9 535 689	9 863 961
Sum kortsiktig gjeld		47 328 039	35 901 212
SUM GJELD OG EIGENKAPITAL	1	121 894 753	103 226 628

Sogndal, 30.06.2022

Styrets leder



Årsrekneskap 2021 Sirius Sogn AS

Resultatrekneskap
Balanse
Notar til rekneskapen

Org.nr.: 992 495 510



Resultatrekneskap

Sirius Sogn AS

Driftsinntekter og driftskostnader	Note	2021	2020
Annan driftskostnad	2	31 452	23 887
Sum driftskostnader		<u>31 452</u>	<u>23 887</u>
Driftsresultat		<u>-31 452</u>	<u>-23 887</u>
Finansinntekter og finanskostnader			
Inntekt på investering i dotterselskap og tilknyttede selskap		4 129 000	2 465 202
Anna renteinntekt		2 038	3 512
Annan rentekostnad		64 567	21 366
Resultat av finansposter		<u>4 066 471</u>	<u>2 447 348</u>
Ordinært resultat før skattekostnad	3	4 035 019	2 423 461
Årsresultat		<u>4 035 019</u>	<u>2 423 461</u>
Overføring			
Avsett til utbytte		400 000	650 000
Tilleggsutbytte		2 100 000	0
Avsett til annen egenkapital		1 535 019	1 773 461
Sum overføringer		<u>4 035 019</u>	<u>2 423 461</u>



Balanse

Sirius Sogn AS

Eigedelar	Note	2021	2020
Anleggsmiddel			
Immaterielle eigedeler			
Utsett skattefordel	3	60 242	60 242
Sum immaterielle eigedelar		<u>60 242</u>	<u>60 242</u>
Varige driftsmiddel			
Finansielle anleggsmiddel			
Investeringar i dotterselskap	4, 7	15 080 300	15 080 300
Investeringar i tilknytt selskap	4, 7	5 514 719	5 514 719
Investeringar i aksjar og partar	7	1 099 360	1 099 360
Andre langsiktige krav		1 362 359	1 362 359
Sum finansielle anleggsmiddel		<u>23 056 738</u>	<u>23 056 738</u>
Sum anleggsmiddel		<u>23 116 980</u>	<u>23 116 980</u>
Omløpsmiddel			
Fordring på selskap i samme konsern		2 831 767	2 467 767
Andre kortsiktige krav		82 758	0
Sum krav		<u>2 914 525</u>	<u>2 467 767</u>
Bankinnskot, kontantar og liknande		352 517	0
Sum eigedelar	1	<u>26 384 022</u>	<u>25 584 747</u>



Balanse

Sirius Sogn AS

Eigenkapital og gjeld	Note	2021	2020
Innskoten eigenkapital			
Aksjekapital	5, 6	30 000	30 000
Overkurs		4 000	4 000
Sum innskoten eigenkapital		<u>34 000</u>	<u>34 000</u>
Opptent eigenkapital			
Annan eigenkapital		23 850 022	22 315 003
Sum opptent eigenkapital		<u>23 850 022</u>	<u>22 315 003</u>
Sum eigenkapital	6	<u>23 884 022</u>	<u>22 349 003</u>
Gjeld			
Øvrig langsiktig gjeld			
Gjeld til kredittinstitusjonar	7	0	2 585 502
Sum anna langsiktig gjeld		<u>0</u>	<u>2 585 502</u>
Kortsiktig gjeld			
Utbytte		2 500 000	650 000
Anna kortsiktig gjeld		0	242
Sum kortsiktig gjeld		<u>2 500 000</u>	<u>650 242</u>
Sum gjeld		<u>2 500 000</u>	<u>3 235 744</u>
Sum eigenkapital og gjeld	1	<u>26 384 022</u>	<u>25 584 747</u>

Kaupanger, 30. juni 2022,
Styret i Sirius Sogn AS

Tor Arne Ness
styreleiar/dagleg leiar



Note 1 Rekneskapsprinsipp

Årsrekneskapen er sett opp i samsvar med rekneskapslova av 1998 og god rekneskapskikk for øvrige føretak i Norge.

Driftsinntekter og kostnader

Inntektsføring skjer etter oppteningsprinsippet som normalt vil vere leveringstidspunktet for varer og tenester. Kostnader blir tekne med etter samanstillingsprinsippet, dvs. at kostnader medtas i same periode som tilhøyrande inntekter blir inntektsført.

Hovudregel for vurdering og klassifisering av eigendelar og gjeld

Eigendelar bestemt til varig eige eller bruk er klassifisert som anleggsmidlar. Andre eigendelar er klassifisert som omløpsmidlar. Fordringar som skal tilbakebetalast innan eitt år er klassifisert som omløpsmidlar. Ved klassifisering og langsiktig gjeld er analoge kriteria lagt til grunn. Anleggsmidlar blir vurdert til anskaffelseskost, men blir nedskrive til verkeleg verdi når verdifallet forventast ikkje å vera forbigåande. Anleggsmidlar med avgrensa økonomisk levetid blir avskrive planmessig. Langsiktig gjeld blir balanseført til nominelt motteke beløp på etableringstidspunktet. Omløpsmidlar vurderast til lågaste av anskaffelseskost og verkeleg verdi. Kortsiktig gjeld blir balanseført til nominelt motteke beløp på etableringstidspunkt.

Investering i aksjar

Investeringar i aksjar vurderast etter kostmetoden. Investeringane blir nedskrive til verkeleg verdi dersom verdifallet ikkje er forbigåande og det må ansjåast som nødvendig etter god rekneskapskikk. Motteke utbytte og evt. konsernbidrag er inntektsført som anna finansinntekt.

Fordringar

Kundefordringar og andre fordringar blir oppført til pålydande etter frådrag for avsetning til forventa tap. Avsetning til tap blir gjort på grunnlag av ein individuell vurdering av dei enkelte fordringane. I tillegg blir det for øvrige kundefordringar ein uspesifisert avsetning for å dekkja antatt tap.

Bankinnskott, kontantar og liknande

Bankinnskott, kontantar o.l. inkluderar kontantar, bankinnskott og andre betalingsmidlar med forfallsdato som er kortare enn tre månader frå anskaffing.

Skatt

Skattekostnaden i resultatet omfattar både periodens betalbare skatt og endring i utsatt skatt. Utsatt skatt er berekna med 22 % på grunnlag av dei midlertidige forskjellar som eksisterer mellom rekneskapsmessige og skattemessige verdiar, samt likningsmessig underskot til framføring ved utgangen av rekneskapsåret.

Utbyte

Selskapet inntektsfører utbytte når det er avsett i dotterselskap.



Note 2 Tal tilsette, godtgjeringar, lån til tilsette m.m.

Selskapet har i 2021 sysselsett 0 årsverk.

Note 3 Skatt

Skattekostnad dette året	2021	2020
Resultatført skatt på ordinært resultat:		
Skatt som skal betalast	0	0
Endring i utsett skattefordel	0	0
Skattekostnad ordinært resultat	0	0
Skattepliktig inntekt:		
Ordinært resultat før skatt	4 035 019	2 423 461
Permanente skilnader	-4 005 130	-2 390 606
Bruk av underskott for framføring	-29 889	-32 855
Skattepliktig inntekt	0	0
Skatt i balansen som skal betalast:		
Skatt på resultatet dette året som skal betalast	0	0
Sum skatt i balansen som skal betalast	0	0

Skatteeffekten av mellombelse skilnader og underskott til framføring som har gjeve opphav til utsett skatt og utsette skattefordelar, spesifisert på typar av mellombelse skilnader

	2021	2020	Endring
Fordringar	-165 553	-165 553	0
Sum	-165 553	-165 553	0
Akkumulert underskott som kan framførast	-672 063	-701 952	-29 889
Grunnlag for utsett skattefordel	-837 616	-867 505	-29 889
Utsett skattefordel (22 %)	-184 276	-190 851	-6 576

Note 4 Aksjar i dotterselskap og tilknytt selskap

	Kontor- kommune	Tal aksjar	Eigar- andel	Kostpris	Balanseført verdi	Eigenkapital pr. 31.12	Årsresult at pr 31.12
Dotterselskap							
Ani Gruppen AS	Kaupanger	1 030	52%	15 080 300	15 080 300	36 570 357	9 484 289
Tilknytt selskap							
Føyrane AS	Førde	50	50%	4 155 719	4 155 719	3 055 905	482 077
Parkvegen 5 AS	Sogndal	50	50%	1 359 000	1 359 000	1 623 636	367 960



Note 5 Aksjonærer

Aksjekapitalen i Sirius Sogn AS pr. 31.12 er sett saman av:

	Antal	Pålydande	Bokført
Ordinære aksjar	15	2 000,0	30 000
Sum	15		30 000

Eigarstruktur

Dei største aksjonærane i % pr. 31.12 var:

	Ordinære	Eigarandel	Stemmedel
Tor Arne Ness	15	100,0	100,0

Aksjar og opsjonar eigd av medlem i styret og dagleg leiar:

Namn	Verv	Ordinære
Tor Arne Ness	styreleiar/dagleg leiar	15
Totalt antal aksjar		15

Note 6 Eigenkapital

	Aksjekapital	Overkurs	Annan eigenkapital	Sum eigenkapital
Eigenkapital pr. 01.01.2021	30 000	4 000	22 315 003	22 349 003
Årets resultat			4 035 019	4 035 019
Tilleggsutbytte			- 2 100 000	- 2 100 000
Avsett utbytte			- 400 000	- 400 000
Eigenkapital pr. 31.12.2021	30 000	4 000	23 850 022	23 884 022



Note 7 Pantstillingar og garantiar

	31.12.2021	31.12.2020
Pantsikra gjeld, pantstillingar og garantiar		
Gjeld til kredittinstitusjonar (kassakreditt)	0	516 705
Rekneskåpsfrt verdi av pantsikra eidealar		
Aksjar i dotterselskap	15 080 300	15 080 300
Aksjar i tilknytta selskap	5 514 719	4 155 719
Aksjar andre	500 000	500 000
Sum	21 095 019	19 736 019



KONSERNREKNESKAP SIRIUS SOGN AS KONTANTSTRAUMANALYSE

	<u>2021</u>
Årsresultat før skattekostnad	21 620 271
Periodens betalte skatt	-5 168 638
Ordinære avskrivninger	4 812 472
Resultatandel tilknytt selskap	-292 144
Endring i varer	-8 037 194
Endring i kundefordringer	-4 309 273
Endring i leverandørgjeld	-6 880 077
Endring i andre omløpsmidler og andre gjeldsposter	3 406 721
Netto kontantstrømmer fra operasjonelle aktiviteter	<u>5 152 138</u>
Transaksjoner ved kjøp/salg av varige driftsmidler	-6 671 298
Netto kontantstrøm fra investeringsaktiviteter	<u>-6 671 298</u>
Innbetalinger ved opptak av ny langsiktig gjeld	2 354 000
Utbetalinger ved nedbetaling av langsiktig gjeld	-5 851 938
Endring kortsiktig gjeld til kreditinstitusjoner	15 149 127
Utbetaling av utbytte	-4 490 000
Netto kontantstrøm fra finansieringsaktiviteter	<u>7 161 189</u>
Netto endring i bankinnskudd, kontanter og lignende	5 642 029
Beholdning av bankinnskudd, kontanter og lignende pr 01.01.	8 894 823
Beholdning av bankinnskudd, kontanter og lignende pr 31.12.	<u>14 536 852</u>



Balanse

Sirius Sogn AS

Eigenkapital og gjeld	Note	2021	2020
Innskoten egenkapital			
Aksjekapital	5, 6	30 000	30 000
Overkurs		4 000	4 000
Sum innskoten egenkapital		<u>34 000</u>	<u>34 000</u>
Opptent egenkapital			
Annan egenkapital		23 850 022	22 315 003
Sum opptent egenkapital		<u>23 850 022</u>	<u>22 315 003</u>
Sum egenkapital	6	<u>23 884 022</u>	<u>22 349 003</u>
Gjeld			
Øvrig langsiktig gjeld			
Gjeld til kredittinstitusjonar	7	0	2 585 502
Sum anna langsiktig gjeld		<u>0</u>	<u>2 585 502</u>
Kortsiktig gjeld			
Utbytte		2 500 000	650 000
Anna kortsiktig gjeld		0	242
Sum kortsiktig gjeld		<u>2 500 000</u>	<u>650 242</u>
Sum gjeld		<u>2 500 000</u>	<u>3 235 744</u>
Sum eigenkapital og gjeld	1	<u>26 384 022</u>	<u>25 584 747</u>

Kaupanger, 30. juni 2022,
Styret i Sirius Sogn AS


Tor Arne Ness
styreleiar/dagleg leiar



**KONSERNREKNESKAP
SIRIUS SOGN AS
BALANSE PR 31.12.2021**

<u>GJELD OG EIGENKAPITAL</u>	<u>NOTE</u>	<u>2021</u>	<u>2020</u>
<u>EIGENKAPITAL</u>			
Innskoten egenkapital			
Aksjekapital	3	30 000	30 000
Overkurs	8	4 000	4 000
Sum innskoten egenkapital	8, 7	34 000	34 000
Opptent egenkapital			
Anna egenkapital		40 724 958	34 259 738
Minoritetsinteresser		21 452 573	17 178 557
Sum egenkapital	8, 7	62 211 531	51 472 295
<u>GJELD</u>			
Annan langsiktig gjeld			
Gjeld til kredittinstitusjonar	9, 6	12 355 183	15 853 121
Sum annan langsiktig gjeld		12 355 183	15 853 121
Sum langsiktig gjeld	11	12 355 183	15 853 121
Kortsiktig gjeld			
Gjeld til kredittinstitusjonar	9	15 664 360	515 233
Leverandørgjeld		5 156 247	12 036 324
Betalbare skattar	4	5 056 752	5 168 638
Skuldig offentlege trekk og avgifter		7 398 991	5 507 056
Avsett utbytte	8	4 516 000	2 810 000
Anna kortsiktig gjeld		9 535 689	9 863 961
Sum kortsiktig gjeld		47 328 039	35 901 212
SUM GJELD OG EIGENKAPITAL	1	121 894 753	103 226 628

Sogndal, 30.06.2022


Styrets leder