



ÅRSREGNSKAPET FOR REGNSKAPSÅRET 2021 - GENERELL INFORMASJON

Enheten

Organisasjonsnummer: 918 787 747
Organisasjonsform: Aksjeselskap
Foretaksnavn: SINTEF ÅLESUND AS
Forretningsadresse: Norsk Maritimt Kompetansesenter
Borgundvegen 340
6009 ÅLESUND

Regnskapsår

Årsregnskapets periode: 01.01.2021 - 31.12.2021

Konsern

Morselskap i konsern: Nei

Regnskapsregler

Regler for små foretak benyttet: Ja
Benyttet ved utarbeidelsen av årsregnskapet til selskapet: Regnskapslovens alminnelige regler

Årsregnskapet fastsatt av kompetent organ

Bekreftet av representant for selskapet: Henning Borgen
Dato for fastsettelse av årsregnskapet: 17.06.2022

Grunnlag for avgivelse

År 2021: Årsregnskapet er elektronisk innlevert
År 2020: Tall er hentet fra elektronisk innlevert årsregnskap fra 2021

Det er ikke krav til at årsregnskapet m.v. som sendes til Regnskapsregisteret er undertegnet. Kontrollen på at dette er utført ligger hos revisor/enhetens øverste organ. Sikkerheten ivaretas ved at innsender har rolle/rettighet for innsending av årsregnskapet via Altinn, og ved at det bekreftes at årsregnskapet er fastsatt av kompetent organ.

Brønnøysundregistrene, 08.06.2023



Resultatregnskap

Beløp i: NOK	Note	2021	2020
RESULTATREGNSKAP			
Inntekter			
Eksterne prosjektinntekter		12 039 886	11 475 494
Sum inntekter		12 039 886	11 475 494
Kostnader			
Direkte prosjektkostnader		923 613	1 098 439
Lønnskostnad	1	8 183 920	6 818 805
Avskrivning på varige driftsmidler og immaterielle eiendeler	2	23 592	45 172
Nedskrivning av varige driftsmidler og immaterielle eiendeler	2		
Annen driftskostnad	1	1 843 075	1 342 156
Sum kostnader		10 974 200	9 304 573
Driftsresultat		1 065 686	2 170 921
Finansinntekter og finanskostnader			
Annen renteinntekt		55 395	51 400
Annen finansinntekt			1 403
Sum finansinntekter		55 395	52 803
Annen finanskostnad		4 719	4 162
Sum finanskostnader		4 719	4 162
Netto finans		50 676	48 641
Ordinært resultat før skattekostnad		1 116 361	2 219 562
Skattekostnad	7	232 169	484 134
Ordinært resultat etter skattekostnad		884 192	1 735 428
Årsresultat	6	884 192	1 735 428
Årsresultat etter minoritetsinteresser		884 192	1 735 428
Totalresultat		884 192	1 735 428
Overføringer og disponeringer			



Resultatregnskap

Beløp i: NOK	Note	2021	2020
Avsatt til annen egenkapital		884 192	1 735 428
Sum overføringer og disponeringer		884 192	1 735 428



Balanse

Beløp i: NOK	Note	2021	2020
BALANSE - EIENDELER			
Anleggsmidler			
Immaterielle eiendeler			
Utsatt skattefordel	7	8 181	7 770
Sum immaterielle eiendeler		8 181	7 770
Varige driftsmidler			
Tomter, bygninger og annen fast eiendom	2		
Anlegg under oppføring	2		
Vitenskapelig utstyr	2		
Driftsløsøre, inventar, verktøy, kontormaskiner og lignende	2	22 011	28 926
Sum varige driftsmidler		22 011	28 926
Sum anleggsmidler		30 192	36 696
Omløpsmidler			
Varer			
Lager av ferdigvarer	3		
Oppdrag i arbeid	3	1 922 637	447 811
Sum varer		1 922 637	447 811
Fordringer			
Kundefordringer		578 578	197 866
Andre kortsiktige fordringer		54 134	54 850
Konsernfordringer		824 300	1 161 743
Sum fordringer		1 457 012	1 414 459
Bankinnskudd, kontanter og lignende			
Bankinnskudd, kontanter o.l.	4	5 162 788	5 646 440
Sum bankinnskudd, kontanter og lignende		5 162 788	5 646 440
Sum omløpsmidler		8 542 438	7 508 710
SUM EIENDELER		8 572 629	7 545 406



Balanse

Beløp i: NOK	Note	2021	2020
BALANSE - EGENKAPITAL OG GJELD			
Egenkapital			
Innskutt egenkapital			
Aksjekapital	5	4 000 000	4 000 000
Sum innskutt egenkapital		4 000 000	4 000 000
Opptjent egenkapital			
Annen egenkapital		2 145 908	1 261 716
Sum opptjent egenkapital		2 145 908	1 261 716
Sum egenkapital	6	6 145 908	5 261 716
Gjeld			
Langsiktig gjeld			
Utsatt skatt	7		
Annen langsiktig gjeld			
Sum langsiktig gjeld		0	0
Kortsiktig gjeld			
Leverandørgjeld		283 550	116 307
Betalbar skatt	7	167 030	361 592
Skattetrekk og andre offentlige avgifter		953 332	879 352
Forskudd fra kunder		45 281	160 584
Kortsiktig gjeld konsern		136 809	74 981
Annen kortsiktig gjeld		840 719	690 874
Sum kortsiktig gjeld		2 426 721	2 283 691
Sum gjeld		2 426 721	2 283 691
SUM EGENKAPITAL OG GJELD		8 572 629	7 545 406



Brønnøysundregistrene

ÅRSREGNSKAP FOR REGNSKAPSÅRET 2021 - GENERELL INFORMASJON

Journalnummer: 2022 491440

Enheten

Organisasjonsnummer: 918 787 747
Organisasjonsform: Aksjeselskap
Foretaksnavn: SINTEF ÅLESUND AS
Forretningsadresse: Norsk Maritimt Kompetansesenter
Borgundvegen 340
6009 ÅLESUND

Regnskapsår

Årsregnskapets periode: 01.01.2021 - 31.12.2021

Konsern

Morselskap i konsern: Nei

Regnskapsregler

Regler for små foretak benyttet: Ja
Benyttet ved utarbeidelsen av
årsregnskapet til selskapet: Regnskapslovens alminnelige regler

Årsregnskapet fastsatt av kompetent organ

Bekreftet av representant for selskapet: Henning Borgen
Dato for fastsettelse av årsregnskapet: 17.06.2022

Revisjon

Ekstern autorisert regnskapsfører har i løpet av regnskapsåret bistått ved den løpende regnskapsføringen eller utført andre tjenester for selskapet enn å utarbeide årsregnskapet: Ja

Grunnlag for avgivelse

År 2021: Årsregnskap er elektronisk innlevert.
År 2020: Tall er hentet fra elektronisk innlevert årsregnskap fra 2021.

Det er ikke krav til at årsregnskapet m.v. som sendes til Regnskapsregisteret er undertegnet. Kontrollen på at dette er utført ligger hos revisor/enhetens øverste organ. Sikkerheten ivaretas ved at innsender har rolle/rettighet for innsending av årsregnskapet via Altinn, og ved at det bekreftes at årsregnskapet er fastsatt av kompetent organ.

Brønnøysundregistrene, 23.06.2022



Organisasjonsnr: 918 787 747
SINTEF ÅLESUND AS

RESULTATREGNSKAP

Beløp i: NOK	Note	2021	2020
RESULTATREGNSKAP			
Inntekter			
Eksterne prosjektinntekter		12 039 886	11 475 494
Sum inntekter		12 039 886	11 475 494
Kostnader			
Direkte prosjektkostnader		923 613	1 098 439
Lønnskostnad	1	8 183 920	6 818 805
Avskrivning på varige driftsmidler og immaterielle eiendeler	2	23 592	45 172
Nedskrivning av varige driftsmidler og immaterielle eiendeler	2		
Annen driftskostnad	1	1 843 075	1 342 156
Sum kostnader		10 974 200	9 304 573
Driftsresultat		1 065 686	2 170 921
Finansinntekter og finanskostnader			
Annen renteinntekt		55 395	51 400
Annen finansinntekt			1 403
Sum finansinntekter		55 395	52 803
Annen finanskostnad		4 719	4 162
Sum finanskostnader		4 719	4 162
Netto finans		50 676	48 641
Ordinært resultat før skattekostnad			
Skattekostnad	7	1 116 361	2 219 562
Ordinært resultat etter skattekostnad		232 169	484 134
Årsresultat	6	884 192	1 735 428
Årsresultat etter minoritetsinteresser		884 192	1 735 428
Totalresultat		884 192	1 735 428
Overføringer og disponeringer			
Avsatt til annen egenkapital		884 192	1 735 428
Sum overføringer og disponeringer		884 192	1 735 428





Organisasjonsnr: 918 787 747
SINTEF ÅLESUND AS

BALANSE

Beløp i: NOK	Note	2021	2020
BALANSE - EIENDELER			
Anleggsmidler			
Immaterielle eiendeler			
Utsatt skattefordel	7	8 181	7 770
Sum immaterielle eiendeler		8 181	7 770
Varige driftsmidler			
Tomter, bygninger og annen fast eiendom	2		
Anlegg under oppføring	2		
Vitenskapelig utstyr	2		
Driftsløsøre, inventar, verktøy, kontormaskiner og lignende	2	22 011	28 926
Sum varige driftsmidler		22 011	28 926
Sum anleggsmidler		30 192	36 696
Omløpsmidler			
Varer			
Lager av ferdigvarer	3		
Oppdrag i arbeid	3	1 922 637	447 811
Sum varer		1 922 637	447 811
Fordringer			
Kundefordringer		578 578	197 866
Andre kortsiktige fordringer		54 134	54 850
Konsernfordringer		824 300	1 161 743
Sum fordringer		1 457 012	1 414 459
Bankinnskudd, kontanter og lignende			
Bankinnskudd, kontanter o. l.	4	5 162 788	5 646 440
Sum bankinnskudd, kontanter og lignende		5 162 788	5 646 440
Sum omløpsmidler		8 542 438	7 508 710
SUM EIENDELER		8 572 629	7 545 406
BALANSE - EGENKAPITAL OG GJELD			
Egenkapital			
Innskutt egenkapital			
Aksjekapital	5	4 000 000	4 000 000



Sum innskutt egenkapital		4 000 000	4 000 000
Opptjent egenkapital			
Annen egenkapital		2 145 908	1 261 716
Sum opptjent egenkapital		2 145 908	1 261 716
Sum egenkapital	6	6 145 908	5 261 716
Gjeld			
Langsiktig gjeld			
Utsatt skatt	7		
Annen langsiktig gjeld			
Sum langsiktig gjeld		0	0
Kortsiktig gjeld			
Leverandørgjeld		283 550	116 307
Betalbar skatt	7	167 030	361 592
Skattetrekk og andre offentlige avgifter		953 332	879 352
Forskudd fra kunder		45 281	160 584
Kortsiktig gjeld konsern		136 809	74 981
Annen kortsiktig gjeld		840 719	690 874
Sum kortsiktig gjeld		2 426 721	2 283 691
Sum gjeld		2 426 721	2 283 691
SUM EGENKAPITAL OG GJELD		8 572 629	7 545 406



Organisasjonsnr: 918 787 747
SINTEF ÅLESUND AS

NOTEOPPLYSNINGER - SELSKAP - alle poster oppgitt i hele tall

Note

Antall aksjer og aksjeeiere

Note

1

Antall årsverk i regnskapsåret

Virksomheten har hatt følgende antall årsverk:
8.50

Omløpsmidler Startdato Sluttdato Endring

Skattemessig fremf.undersk. Startdato Sluttdato Endring

Kortsiktig gjeld Startdato Sluttdato Endring



Årsregnskap 2021 SINTEF Ålesund AS

Resultatregnskap
Balanse
Noter til regnskapet

Org.nr.: 918 787 747



SINTEF Ålesund AS

Resultatregnskap

DRIFTSINNEKTER OG DRIFTSKOSTNADER	Note	2021	2020
Eksterne prosjektinntekter		<u>12 039 886</u>	<u>11 475 494</u>
Brutto driftsinntekter		<u>12 039 886</u>	<u>11 475 494</u>
Direkte prosjektkostnader		<u>923 613</u>	<u>1 098 439</u>
Netto driftsinntekter		<u>11 116 272</u>	<u>10 377 055</u>
Lønnskostnad	1	8 183 920	6 818 805
Avskrivning på varige driftsmidler og immaterielle eiendeler	2	23 592	45 172
Annen driftskostnad	1	<u>1 843 075</u>	<u>1 342 156</u>
Sum driftskostnader		<u>10 050 587</u>	<u>8 206 134</u>
Driftsresultat		<u>1 065 686</u>	<u>2 170 921</u>
FINANSINNEKTER OG FINANSKOSTNADER			
Annen renteinntekt		55 395	51 400
Annen finansinntekt		0	1 403
Annen finanskostnad		<u>4 719</u>	<u>4 162</u>
Netto finansresultat		<u>50 676</u>	<u>48 641</u>
Årsresultat før skattekostnad		<u>1 116 361</u>	<u>2 219 562</u>
Skattekostnad	7	<u>232 169</u>	<u>484 134</u>
ÅRSRESULTAT	6	<u>884 192</u>	<u>1 735 428</u>
Overføringer			
Avsatt til annen egenkapital		<u>884 192</u>	<u>1 735 428</u>
Sum overføringer		<u>884 192</u>	<u>1 735 428</u>



SINTEF Ålesund AS

Balanse pr 31.12.

EIENDELER	Note	2021	2020
Anleggsmidler			
Immaterielle eiendeler			
Utsatt skattefordel	7	<u>8 181</u>	<u>7 770</u>
Sum immaterielle eiendeler		<u>8 181</u>	<u>7 770</u>
Varige driftsmidler			
Driftsløsøre, inventar, verktøy, kontormaskiner og lignende	2	<u>22 011</u>	<u>28 926</u>
Sum varige driftsmidler		<u>22 011</u>	<u>28 926</u>
Sum anleggsmidler		<u>30 192</u>	<u>36 696</u>
Omløpsmidler			
Varer			
Oppdrag i arbeid	3	<u>1 922 637</u>	<u>447 811</u>
Sum varer		<u>1 922 637</u>	<u>447 811</u>
Fordringer			
Kundefordringer		578 578	197 866
Kortsiktige fordringer konsern		824 300	1 161 743
Andre kortsiktige fordringer		<u>54 134</u>	<u>54 850</u>
Sum fordringer		<u>1 457 012</u>	<u>1 414 459</u>
Bankinnskudd, kontanter o.l.	4	<u>5 162 788</u>	<u>5 646 440</u>
Sum omløpsmidler		<u>8 542 438</u>	<u>7 508 710</u>
SUM EIENDELER		<u>8 572 629</u>	<u>7 545 406</u>



SINTEF Ålesund AS

Balanse pr 31.12.

EGENKAPITAL OG GJELD	Note	2021	2020
Innskutt egenkapital			
Aksjekapital	5	4 000 000	4 000 000
Sum innskutt egenkapital		4 000 000	4 000 000
Opptjent egenkapital			
Annen egenkapital		2 145 908	1 261 716
Sum opptjent egenkapital		2 145 908	1 261 716
Sum egenkapital	6	6 145 908	5 261 716
Gjeld			
Kortsiktig gjeld			
Leverandørgjeld		283 550	116 307
Betalbar skatt	7	167 030	361 592
Skattetrekk og andre offentlige avgifter		953 332	879 352
Forskudd fra kunder		45 281	160 584
Kortsiktig gjeld konsern		136 809	74 981
Annen kortsiktig gjeld		840 719	690 874
Sum kortsiktig gjeld		2 426 721	2 283 691
Sum gjeld		2 426 721	2 283 691
SUM EGENKAPITAL OG GJELD		8 572 629	7 545 406

Ålesund, 15.03.2022

Karl Andreas Almås
styreleder

Marit Aursand
styremedlem

Rune Lorents Garen
styremedlem

Hans Petter Hildre
styremedlem

Iren Merete Skjåstad Stoknes
styremedlem

Arne Fredheim
styremedlem

Kristian Voksøy Steinsvik
Administrerende direktør



SINTEF Ålesund AS

Noter til regnskapet

REGNSKAPSPRINSIPPER

Årsregnskapet er satt opp i samsvar med regnskapslovens bestemmelser og god regnskapsskikk for små foretak.

Bruk av estimater

I utarbeidelse av årsregnskapet har man brukt estimater og forutsetninger som har påvirket resultatregnskapet og verdsettelsen av eiendeler og gjeld, samt usikre eiendeler og forpliktelser på balansedagen i henhold til god regnskapsskikk. Områder som i stor grad inneholder slike skjønsmessige vurderinger, høy grad av kompleksitet, eller områder hvor forutsetninger og estimater er vesentlige for årsregnskapet, er beskrevet i notene.

Valuta

Transaksjoner i utenlandsk valuta omregnes til kursen på transaksjonstidspunktet. Pengeposter i utenlandsk valuta omregnes til norske kroner ved å benytte balansedagens kurs. Valutakursendringer resultatføres løpende i regnskapsperioden under andre finansposter. Valuta (inn- og utgående) sikres med terminforretninger direkte knyttet til oppdrag. Usikrede valutainnbetalinger benyttes til løpende utgifter i utenlandsk valuta.

Inntekter

Inntektsføring ved salg av varer skjer på leveringstidspunktet. Tjenester inntektsføres etter hvert som de leveres. Lisensinntekter inntektsføres proratisk over lisensperioden.

For prosjekter anvendes løpende inntektsføring. Dette innebærer at inntektsføringen skjer i takt med prosjektets fullføringsgrad, slik at opparbeidet andel av prosjektets forventede fortjeneste tas til inntekt. Fullføringsgraden fastsettes ut fra utført produksjon. I den perioden det blir identifisert at et prosjekt vil gi et negativt resultat, vil det estimerte tapet på bli resultatført i sin helhet.

Offentlige tilskudd i form av forskningsrådsbevilgninger og lignende inntektsføres etter de grunnleggende prinsipper for innteks- og kostnadsføring. Det vil si at tilskuddet inntektsføres samtidig med den inntekten det skal øke eller kostnaden det skal redusere. Tilskudd som det er knyttet betingelser til inntektsføres først når det er sannsynlig at betingelsene er, eller vil bli, oppfylt.

Investeringer og tilskudd føres netto. Investeringstilskudd går til fradrag fra historisk kost for investeringsobjektet.

Kostnader

Kostnader regnskapsføres som hovedregel i samme periode som tilhørende inntekt. I de tilfeller det ikke er en klar sammenheng mellom kostnader og inntekter fastsettes fordelingen etter skjønsmessige kriterier. Øvrige unntak fra sammenstillingsprinsippet er angitt der det er aktuelt.

Skatt

Skattekostnaden i resultatregnskapet omfatter både periodens betalbare skatt og endring i utsatt skatt. Utsatt skatt er beregnet med 22 % på grunnlag av de midlertidige forskjeller som eksisterer mellom regnskapsmessige og skattemessige verdier, samt ligningsmessig underskudd til fremføring ved utgangen av regnskapsåret. Skatteøkende og skattereduserende midlertidige forskjeller som reverseres eller kan reverseres i samme periode er utlignet og nettoført. Netto utsatt skattefordel balanseføres i den grad det er sannsynlig at denne kan bli utnyttet. Skatt knyttet til egenkapitaltransaksjoner er ført direkte mot egenkapitalen. Det avsettes ikke for skatt på inntektsførte resultatandeler fra norske datterselskaper eller norske tilknyttede selskaper grunnet fritaksmetoden.

Klassifisering og vurdering av anleggsmidler

Anleggsmidler omfatter eiendeler bestemt til varig eie og bruk. Anleggsmidler er vurdert til anskaffelseskost, fratrukket avskrivninger og nedskrivninger. Langsiktig gjeld balanseføres til nominelt beløp på transaksjonstidspunktet.

Varige driftsmidler balanseføres og avskrives lineært over driftsmidlets økonomiske levetid. Ved nyanskaffelser aktiveres og avskrives driftsmidler med kostpris over kr 15.000 som vurderes å ha en økonomisk levetid på tre år eller mer. Varige driftsmidler nedskrives til gjenvinnbart beløp ved verdifall som forventes ikke å være forbigående.



Gjenvinnbart beløp er det høyeste av netto salgsverdi og verdi i bruk. Verdi i bruk er nåverdi av fremtidige kontantstrømmer knyttet til eiendelen. Nedskrivningen reverseres når grunnlaget for nedskrivningen ikke lenger er til stede.

Klassifisering og vurdering av omløpsmidler

Omløpsmidler og kortsiktig gjeld omfatter normalt poster som forfaller til betaling innen ett år etter balansedagen, samt poster som knytter seg til varekretsløpet.

Omløpsmidler vurderes til laveste verdi av anskaffelseskost og virkelig verdi. Kortsiktig gjeld er vurdert til pålydende beløp.

Varer

Varer er vurdert til det laveste av anskaffelseskost og netto salgsverdi. Netto salgsverdi er estimert salgspris ved ordinær drift etter fradrag for beregnede nødvendige utgifter for gjennomføring av salget. Anskaffelseskost inkluderer utgifter påløpt ved anskaffelse av varene og kostnader for å bringe varene til nåværende plassering og tilordnes ved bruk av FIFO - prinsippet.

Fordringer

Kundefordringer og andre fordringer oppføres til pålydende etter fradrag for avsetning til forventet tap. Avsetning til tap gjøres på grunnlag av en individuell vurdering av de enkelte fordringene. For øvrige kundefordringer utføres en uspesifisert avsetning for å dekke forventet tap på krav.

Pensjoner

Selskapet er pliktig til å ha en tjenstepensjonsordning etter lov om obligatorisk tjenstepensjon og har etablert en pensjonsordning som tilfredsstillende kravene etter denne loven.

Selskapet har etablert en hybrid pensjonsordning. Kostnaden til pensjonsordningen tilsvarer periodens premie pensjonselskapet. Alle ansatte er medlem av ordningen.

Sikring

Sikringsinstrumentene reflekteres ved at realiserte og urealiserte gevinster og tap på sikringsinstrumentene ikke resultatføres før det underliggende sikringsobjektet påvirker resultatregnskapet.



Note 1 Lønnskostnader og ytelser, godtgjørelser til daglig leder, styret og revisor

Lønnskostnader	2021	2020
Lønn	6 522 917	5 639 248
Arbeidsgiveravgift	1 000 263	815 452
Pensjonskostnader	603 484	239 203
Andre ytelser	57 256	124 902
Sum	8 183 920	6 818 805

Antall sysselsatte årsverk 9 8

Pensjonsforpliktelser

Selskapet er pliktig til å ha tjenstepensjonsordning etter lov om obligatorisk tjenstepensjon. Selskapets pensjonsordninger tilfredsstiller kravene i denne lov.

Godtgjørelse til revisor (ekskl mva)	2021	2020
Lovpålagt revisjon	35 150	41 627
Sum	35 150	41 627

Note 2 Varige driftsmidler

	Driftsløstøre, inventar og verktøy, ol.	Sum
Anskaffelseskost 1.1.2021	163 847	163 847
Tilgang i året	16 676	16 676
Anskaffelseskost 31.12.2021	180 523	180 523
Akkumulerte avskr. og nedskr. 1.1.2021	134 921	134 921
Periodens avskrivninger	23 592	23 592
Akkumulerte avskr. og nedskr. 31.12.2021	158 513	158 513
Bokført verdi 31.12.2021	22 011	22 011

Økonomisk levetid 3 år
Avskrivningsplan Lineær

Note 3 Oppdrag i arbeid og varer

	2021	2020
Oppdrag i arbeid	1 922 637	447 811
Sum	1 922 637	447 811

Gjennom året gjøres det en løpende og individuell vurdering av det enkelte prosjekt under oppdrag i arbeid.



Note 4 Bankinnskudd

Bankinnskudd, kontanter o.l omfatter bundne skattetrekkmidler på 381 003

Note 5 Antall aksjer, aksjeeiere m.v

Aksjekapital pr 31.12	Antall	Pålydende	Balanseført
Ordinære aksjer	40 000	100	4 000 000
Eierstruktur pr 31.12	Aksjer	Eierandel	Stemmeandel
SINTEF Ocean AS	40 000	100%	100%
Sum	40 000	100%	100%

Stiftelsen SINTEF utarbeider konsernregnskap hvor SINTEF Ålesund AS inngår i konsolideringen. Konsernregnskapet kan fås ved henvendelse til SINTEF, Postboks 4760 Torgarden, 7465 Trondheim.

Note 6 Egenkapital

	Aksjekapital	Annen egenkapital	Sum egenkapital
Pr. 01.01.2021	4 000 000	1 261 716	5 261 716
Årets resultat		884 192	884 192
Pr. 31.12.2021	4 000 000	2 145 908	6 145 908



Note 7 Skatt

Årets skattekostnad	2021	2020
Resultatført skatt på ordinært resultat:		
Betalbar skatt	232 580	361 592
Endring i utsatt skattefordel	-411	122 542
Skattekostnad ordinært resultat	232 169	484 134

Skattepliktig inntekt:		
Ordinært resultat før skatt	1 116 361	2 219 562
Permanente forskjeller	-61 050	-18 954
Endring i midlertidige forskjeller	1 872	22 204
Anvendelse av fremførbart underskudd	0	-579 213
Skattepliktig inntekt	1 057 183	1 643 599

Betalbar skatt i balansen:		
Betalbar skatt på årets resultat	232 580	361 592
Reduksjon pga Skattefunn	65 550	0
Sum betalbar skatt i balansen	167 030	361 592

Beregning av effektiv skattesats		
Resultat før skatt	1 116 361	2 219 562
Beregnet skatt av resultat før skatt	245 600	488 304
Skatteeffekt av permanente forskjeller	-13 431	-4 170
Sum	232 169	484 134
Effektiv skattesats	20,8 %	21,8 %

Skatteeffekten av midlertidige forskjeller som har gitt opphav til utsatt skatt og utsatte skattefordeler, spesifisert på typer av midlertidige forskjeller

	2021	2020	Endring
Varige driftsmidler	-37 188	-35 317	1 872
Sum	-37 188	-35 317	1 872
Grunnlag for utsatt skattefordel	-37 188	-35 317	1 872
Utsatt skattefordel (22 %)	-8 181	-7 770	412



Årsregnskap 2021 SINTEF Ålesund AS

Resultatregnskap
Balanse
Noter til regnskapet

Org.nr.: 918 787 747



SINTEF Ålesund AS

Resultatregnskap

DRIFTSINTEKTER OG DRIFTSKOSTNADER	Note	2021	2020
Eksterne prosjektinntekter		<u>12 039 886</u>	<u>11 475 494</u>
Brutto driftsinntekter		<u>12 039 886</u>	<u>11 475 494</u>
Direkte prosjektkostnader		<u>923 613</u>	<u>1 098 439</u>
Netto driftsinntekter		<u>11 116 272</u>	<u>10 377 055</u>
Lønnskostnad	1	8 183 920	6 818 805
Avskrivning på varige driftsmidler og immaterielle eiendeler	2	23 592	45 172
Annen driftskostnad	1	<u>1 843 075</u>	<u>1 342 156</u>
Sum driftskostnader		<u>10 050 587</u>	<u>8 206 134</u>
Driftsresultat		<u>1 065 686</u>	<u>2 170 921</u>
FINANSINTEKTER OG FINANSKOSTNADER			
Annen renteinntekt		55 395	51 400
Annen finansinntekt		0	1 403
Annen finanskostnad		<u>4 719</u>	<u>4 162</u>
Netto finansresultat		<u>50 676</u>	<u>48 641</u>
Årsresultat før skattekostnad		<u>1 116 361</u>	<u>2 219 562</u>
Skattekostnad	7	<u>232 169</u>	<u>484 134</u>
ÅRSRESULTAT	6	<u>884 192</u>	<u>1 735 428</u>
Overføringer			
Avsatt til annen egenkapital		<u>884 192</u>	<u>1 735 428</u>
Sum overføringer		<u>884 192</u>	<u>1 735 428</u>



SINTEF Ålesund AS

Balanse pr 31.12.

EIENDELER	Note	2021	2020
Anleggsmidler			
Immaterielle eiendeler			
Utsatt skattefordel	7	<u>8 181</u>	<u>7 770</u>
Sum immaterielle eiendeler		<u>8 181</u>	<u>7 770</u>
Varige driftsmidler			
Driftsløsøre, inventar, verktøy, kontormaskiner og lignende	2	<u>22 011</u>	<u>28 926</u>
Sum varige driftsmidler		<u>22 011</u>	<u>28 926</u>
Sum anleggsmidler		<u>30 192</u>	<u>36 696</u>
Omløpsmidler			
Varer			
Oppdrag i arbeid	3	<u>1 922 637</u>	<u>447 811</u>
Sum varer		<u>1 922 637</u>	<u>447 811</u>
Fordringer			
Kundefordringer		578 578	197 866
Kortsiktige fordringer konsern		824 300	1 161 743
Andre kortsiktige fordringer		<u>54 134</u>	<u>54 850</u>
Sum fordringer		<u>1 457 012</u>	<u>1 414 459</u>
Bankinnskudd, kontanter o.l.	4	<u>5 162 788</u>	<u>5 646 440</u>
Sum omløpsmidler		<u>8 542 438</u>	<u>7 508 710</u>
SUM EIENDELER		<u>8 572 629</u>	<u>7 545 406</u>

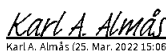

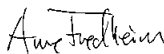



SINTEF Ålesund AS

Balanse pr 31.12.

EGENKAPITAL OG GJELD	Note	2021	2020
Innskutt egenkapital			
Aksjekapital	5	4 000 000	4 000 000
Sum innskutt egenkapital		4 000 000	4 000 000
Opptjent egenkapital			
Annen egenkapital		2 145 908	1 261 716
Sum opptjent egenkapital		2 145 908	1 261 716
Sum egenkapital	6	6 145 908	5 261 716
Gjeld			
Kortsiktig gjeld			
Leverandørgjeld		283 550	116 307
Betalbar skatt	7	167 030	361 592
Skattetrekk og andre offentlige avgifter		953 332	879 352
Forskudd fra kunder		45 281	160 584
Kortsiktig gjeld konsern		136 809	74 981
Annen kortsiktig gjeld		840 719	690 874
Sum kortsiktig gjeld		2 426 721	2 283 691
Sum gjeld		2 426 721	2 283 691
SUM EGENKAPITAL OG GJELD		8 572 629	7 545 406

Ålesund, 15.03.2022


Karl A. Almås (25. Mar. 2022 15:08 GMT+1)Karl Andreas Almås
styrelederMarit Aursand
styremedlem
Rune Garen (25. Mar. 2022 15:40 GMT+1)Rune Lorents Garen
styremedlemHans Petter Hildre
styremedlem
Iren Stoknes (21. Mar. 2022 07:57 GMT+1)Iren Merete Skjåstad Stoknes
styremedlemArne Fredheim
styremedlemKristian Voksøy Steinsvik
Administrerende direktør



SINTEF Ålesund AS

Noter til regnskapet

REGNSKAPSPRINSIPPER

Årsregnskapet er satt opp i samsvar med regnskapslovens bestemmelser og god regnskapsskikk for små foretak.

Bruk av estimater

I utarbeidelse av årsregnskapet har man brukt estimater og forutsetninger som har påvirket resultatregnskapet og verdsettelsen av eiendeler og gjeld, samt usikre eiendeler og forpliktelser på balansedagen i henhold til god regnskapsskikk. Områder som i stor grad inneholder slike skjønsmessige vurderinger, høy grad av kompleksitet, eller områder hvor forutsetninger og estimater er vesentlige for årsregnskapet, er beskrevet i notene.

Valuta

Transaksjoner i utenlandsk valuta omregnes til kursen på transaksjonstidspunktet. Pengeposter i utenlandsk valuta omregnes til norske kroner ved å benytte balansedagens kurs. Valutakursendringer resultatføres løpende i regnskapsperioden under andre finansposter. Valuta (inn- og utgående) sikres med terminforretninger direkte knyttet til oppdrag. Usikrede valutainbetalinger benyttes til løpende utgifter i utenlandsk valuta.

Inntekter

Inntektsføring ved salg av varer skjer på leveringstidspunktet. Tjenester inntektsføres etter hvert som de leveres. Lisensinntekter inntektsføres proratisk over lisensperioden.

For prosjekter anvendes løpende inntektsføring. Dette innebærer at inntektsføringen skjer i takt med prosjektets fullføringsgrad, slik at opparbeidet andel av prosjektets forventede fortjeneste tas til inntekt. Fullføringsgraden fastsettes ut fra utført produksjon. I den perioden det blir identifisert at et prosjekt vil gi et negativt resultat, vil det estimerte tapet på bli resultatført i sin helhet.

Offentlige tilskudd i form av forskningsrådsbevilgninger og lignende inntektsføres etter de grunnleggende prinsipper for innteks- og kostnadsføring. Det vil si at tilskuddet inntektsføres samtidig med den inntekten det skal øke eller kostnaden det skal redusere. Tilskudd som det er knyttet betingelser til inntektsføres først når det er sannsynlig at betingelsene er, eller vil bli, oppfylt.

Investeringer og tilskudd føres netto. Investeringstilskudd går til fradrag fra historisk kost for investeringsobjektet.

Kostnader

Kostnader regnskapsføres som hovedregel i samme periode som tilhørende inntekt. I de tilfeller det ikke er en klar sammenheng mellom kostnader og inntekter fastsettes fordelingen etter skjønsmessige kriterier. Øvrige unntak fra sammenstillingsprinsippet er angitt der det er aktuelt.

Skatt

Skattekostnaden i resultatregnskapet omfatter både periodens betalbare skatt og endring i utsatt skatt.

Utsatt skatt er beregnet med 22 % på grunnlag av de midlertidige forskjeller som eksisterer mellom regnskapsmessige og skattemessige verdier, samt ligningsmessig underskudd til fremføring ved utgangen av regnskapsåret. Skatteøkende og skattereduserende midlertidige forskjeller som reverseres eller kan reverseres i samme periode er utlignet og nettoført. Netto utsatt skattefordel balanseføres i den grad det er sannsynlig at denne kan bli utnyttet. Skatt knyttet til egenkapitaltransaksjoner er ført direkte mot egenkapitalen.

Det avsettes ikke for skatt på inntektsførte resultatandeler fra norske datterselskaper eller norske tilknyttede selskaper grunnet fritaksmetoden.

Klassifisering og vurdering av anleggsmidler

Anleggsmidler omfatter eiendeler bestemt til varig eie og bruk. Anleggsmidler er vurdert til anskaffelseskost, fratrukket avskrivninger og nedskrivninger. Langsiktig gjeld balanseføres til nominelt beløp på transaksjonstidspunktet.

Varige driftsmidler balanseføres og avskrives lineært over driftsmidlets økonomiske levetid. Ved nyanskaffelser aktiveres og avskrives driftsmidler med kostpris over kr 15.000 som vurderes å ha en økonomisk levetid på tre år eller mer. Varige driftsmidler nedskrives til gjenvinnbart beløp ved verdifall som forventes ikke å være forbigående.



Gjenvinnbart beløp er det høyeste av netto salgsverdi og verdi i bruk. Verdi i bruk er nåverdi av fremtidige kontantstrømmer knyttet til eiendelen. Nedskrivningen reverseres når grunnlaget for nedskrivningen ikke lenger er til stede.

Klassifisering og vurdering av omløpsmidler

Omløpsmidler og kortsiktig gjeld omfatter normalt poster som forfaller til betaling innen ett år etter balansedagen, samt poster som knytter seg til varekretsløpet.

Omløpsmidler vurderes til laveste verdi av anskaffelseskost og virkelig verdi. Kortsiktig gjeld er vurdert til pålydende beløp.

Varer

Varer er vurdert til det laveste av anskaffelseskost og netto salgsverdi. Netto salgsverdi er estimert salgpris ved ordinær drift etter fradrag for beregnede nødvendige utgifter for gjennomføring av salget. Anskaffelseskost inkluderer utgifter påløpt ved anskaffelse av varene og kostnader for å bringe varene til nåværende plassering og tilordnes ved bruk av FIFO - prinsippet.

Fordringer

Kundefordringer og andre fordringer oppføres til pålydende etter fradrag for avsetning til forventet tap. Avsetning til tap gjøres på grunnlag av en individuell vurdering av de enkelte fordringene. For øvrige kundefordringer utføres en uspesifisert avsetning for å dekke forventet tap på krav.

Pensjoner

Selskapet er pliktig til å ha en tjenstepensjonsordning etter lov om obligatorisk tjenstepensjon og har etablert en pensjonsordning som tilfredsstiller kravene etter denne loven.

Selskapet har etablert en hybrid pensjonsordning. Kostnaden til pensjonsordningen tilsvarer periodens premie pensjonselskapet. Alle ansatte er medlem av ordningen.

Sikring

Sikringsinstrumentene reflekteres ved at realiserte og urealiserte gevinster og tap på sikringsinstrumentene ikke resultatføres før det underliggende sikringsobjektet påvirker resultatregnskapet.



Note 1 Lønnskostnader og ytelser, godtgjørelser til daglig leder, styret og revisor

Lønnskostnader	2021	2020
Lønn	6 522 917	5 639 248
Arbeidsgiveravgift	1 000 263	815 452
Pensjonskostnader	603 484	239 203
Andre ytelser	57 256	124 902
Sum	8 183 920	6 818 805

Antall sysselsatte årsverk 9 8

Pensjonsforpliktelser

Selskapet er pliktig til å ha tjenestepensjonsordning etter lov om obligatorisk tjenestepensjon. Selskapets pensjonsordninger tilfredsstiller kravene i denne lov.

Godtgjørelse til revisor (ekskl mva)	2021	2020
Lovpålagt revisjon	35 150	41 627
Sum	35 150	41 627

Note 2 Varige driftsmidler

	Driftsløsøre, inventar og verktøy, ol.	Sum
Anskaffelseskost 1.1.2021	163 847	163 847
Tilgang i året	16 676	16 676
Anskaffelseskost 31.12.2021	180 523	180 523
Akkumulerte avskr. og nedskr. 1.1.2021	134 921	134 921
Periodens avskrivninger	23 592	23 592
Akkumulerte avskr. og nedskr. 31.12.2021	158 513	158 513
Bokført verdi 31.12.2021	22 011	22 011
Økonomisk levetid	3 år	
Avskrivningsplan	Lineær	

Note 3 Oppdrag i arbeid og varer

	2021	2020
Oppdrag i arbeid	1 922 637	447 811
Sum	1 922 637	447 811

Gjennom året gjøres det en løpende og individuell vurdering av det enkelte prosjekt under oppdrag i arbeid.



Note 4 Bankinnskudd

Bankinnskudd, kontanter o.l omfatter bundne skattetrekkmidler på 381 003

Note 5 Antall aksjer, aksjeeiere m.v

Aksjekapital pr 31.12	Antall	Pålydende	Balanseført
Ordinære aksjer	40 000	100	4 000 000

Eierstruktur pr 31.12	Aksjer	Eierandel	Stemmeandel
SINTEF Ocean AS	40 000	100%	100%
Sum	40 000	100%	100%

Stiftelsen SINTEF utarbeider konsernregnskap hvor SINTEF Ålesund AS inngår i konsolideringen. Konsernregnskapet kan fås ved henvendelse til SINTEF, Postboks 4760 Torgarden, 7465 Trondheim.

Note 6 Egenkapital

	Aksjekapital	Annen egenkapital	Sum egenkapital
Pr. 01.01.2021	4 000 000	1 261 716	5 261 716
Årets resultat		884 192	884 192
Pr. 31.12.2021	4 000 000	2 145 908	6 145 908



Note 7 Skatt

Årets skattekostnad	2021	2020
Resultatført skatt på ordinært resultat:		
Betalbar skatt	232 580	361 592
Endring i utsatt skattefordel	-411	122 542
Skattekostnad ordinært resultat	232 169	484 134
Skattepliktig inntekt:		
Ordinært resultat før skatt	1 116 361	2 219 562
Permanente forskjeller	-61 050	-18 954
Endring i midlertidige forskjeller	1 872	22 204
Anvendelse av fremførbart underskudd	0	-579 213
Skattepliktig inntekt	1 057 183	1 643 599
Betalbar skatt i balansen:		
Betalbar skatt på årets resultat	232 580	361 592
Reduksjon pga Skattefunn	65 550	0
Sum betalbar skatt i balansen	167 030	361 592
Beregning av effektiv skattesats		
Resultat før skatt	1 116 361	2 219 562
Beregnet skatt av resultat før skatt	245 600	488 304
Skatteeffekt av permanente forskjeller	-13 431	-4 170
Sum	232 169	484 134
Effektiv skattesats	20,8 %	21,8 %

Skatteeffekten av midlertidige forskjeller som har gitt opphav til utsatt skatt og utsatte skattefordeler, spesifisert på typer av midlertidige forskjeller

	2021	2020	Endring
Varige driftsmidler	-37 188	-35 317	1 872
Sum	-37 188	-35 317	1 872
Grunnlag for utsatt skattefordel	-37 188	-35 317	1 872
Utsatt skattefordel (22 %)	-8 181	-7 770	412

Note 8 Andre opplysninger

Det er ingen forhold knyttet til den pågående pandemien og utbruddet av covid-19 som ikke er reflektert eller tatt i hensyn til i forbindelse med årsregnskapet for 2021. Årsregnskapet er utarbeidet under forutsetning om fortsatt drift, og det er ingen forhold knyttet til pandemien som tilsier at det er usikkerhet om denne forutsetningen. Det er heller ikke oppstått hendelser eller forhold etter balansedagen knyttet til situasjonen med betydning for avleggelsen av årsregnskapet for 2021.



SINTEF Ålesund AS
Postadresse:
Borgundvegen 340
6009 Ålesund
Sentralbord:

Foretaksregister:
NO 918 787 747 MVA

SINTEF Ålesund AS

Styrets beretning for 2021

1 Teknologi for et bedre samfunn

SINTEF Ålesund ble stiftet 14. februar 2017 og har hovedkontor i Ålesund. Selskapet gikk i løpet av 2021 over fra å være eid med 60% av SINTEF Ocean og av SINTEF Holding med 40% til å bli 100% eid av SINTEF Ocean.

Selskapets formål er å fremme utviklingen innenfor næringsliv og forvaltning primært på Nord-Vestlandet gjennom forskning, utredning og informasjon innen SINTEFs virksomhetsområder.

Selskapet er en del av SINTEF og virksomheten skal koordineres med beslektet virksomhet innen konsernet for øvrig og i samsvar med konsernets overordnede mål og strategi. Selskapet skal herunder samarbeide med NTNU i Ålesund og andre lokale kunnskapsmiljøer til støtte for den forskning og undervisning som har naturlig tilknytning til selskapets virksomhet.

Selskapet skal innenfor sitt virksomhetsområde tilstrebe god kontakt med næringsliv og bransjeorganisasjoner på Nord-Vestlandet.

2 Fokusområder

SINTEF Ålesund skal operere på Nord-Vestlandet innen de fag- og markedsområder SINTEF representerer.

Ved utgangen av 2021 besto SINTEF Ålesund av 9 ansatte. SINTEF Ålesund er samlokalisert med 3 ansatte i SINTEF Ocean, 1 ansatt i SINTEF Digital, og 1 ansatt i SINTEF Manufacturing på Norsk Maritimt Kompetansesenter i Ålesund.

Selskapet har utformet et strategidokument som resultat av pågående strategiprosess i 2020 og deler av 2021. En overordnet målsetning for SINTEF Ålesund er i gjeldende strategidokument formulert til: *«Vi skal bidra til å realisere potensialet til nordvestlandets havindustrier».*

Regionalt. Strategidokumentet beskriver at SINTEF Ålesund skal være en foretrukket FoU leverandør av kunnskap og teknologi for maritime og marine industrier på Nord-Vestlandet .

Strategien er spisset mot spesielt to prioriterte markedsområder / forskningsområder hvor SINTEF Ålesund har hatt de fleste av sine oppdrag siden oppstarten og der det fortsatt forventes betydelig vekst:



Årsberetning 2021
SINTEF Ålesund AS

- Maritim leverandørindustri
- Utnyttelse av marint råstoff

Ved å kombinere domenekompetanse med muliggjørende spisskompetanse kan dermed selskapet bidra til både nye prosesser og produkter innen maritim leverandørindustri så vel som prosessering av marine ressurser.

Nasjonalt. SINTEF Ålesund vil har primært fokus på to av de fem definerte rollene til SINTEF konsernet:

- **Innovasjonsorientert oppdragsforskning** – Utvikler teknologi som tas i bruk
- **Nye virksomheter** – kommersialisering av forskningsresultat

Internasjonalt. Gjennom vår satsing bidrar SINTEF Ålesund til å oppfylle de av FN's bærekraftsmål som ser miljø, økonomi og sosial utvikling i sammenheng, og da spesielt de fire følgende:

- #2 Utrydde sult
- #12 Ansvarlig forbruk og produksjon
- #13 stoppe klimaendringene
- #14 livet i havet

3 Omsetning, utvikling & vekst

SINTEF Ålesund omsatte i 2021 for 12 MNOK hvorav 11.1 MNOK er et resultat av oppdrag utført av ansatte i SINTEF Ålesund. Øvrig omsetning er i all hovedsak arbeid levert av SINTEF Ocean på SINTEF Ålesund prosjekter.

SINTEF Ålesund går inn i 2022 med enn ordresreserve der ca 80% av årets kapasitet er solgt med overvekt på sjømatsegmentet. Gjenstående salg anses å være svært realistisk. Potensialet for økt omsetning anses å være avhengig av pågående ansettelsesprosesser og videre opplæringstid på nyansettelser. Dersom C19-situasjonen, med en pandemi på retur, opprettholdes, samt at situasjonen i Europa ikke gir vesentlig innvirkninger på industri og samfunn knyttet opp mot SINTEF Ålesunds virkeområder, kan 2022 være et år som ligger til rette for å legge grunnlaget for videre vekst gjennom nyansettelser og dertil økning i prosjektaktiviteter og markedsmuligheter.

En ny forsker i august 2021. Han kom fra SINTEF Energi der han har jobbet i 5 år. Han har mastergrad innen nanoteknologi og doktorgrad i teoretisk kondenserte mediers fysikk. Han er lokalisert i Molde og vil fortsette å jobbe 30-50% for SINTEF Energi i en overgangsperiode. SINTEF Ålesund vil ha fokus på å styrke samarbeidet med SINTEF Energi så vel som å styrke samarbeid og posisjon nord for Romsdalsfjorden.

En forsker gikk over fra vikariat til fast ansatt innenfor sjømat segmentet. Han har fullt belegg og har styrket vår satsing mot utnyttelse av marint råstoff.

Det ligger til rette for ytterligere vekst og gjennom året vil det legges opp til å rekruttere 1 eller flere forskere, fortrinnsvis innen sjømatsegmentet.

Ny daglig leder, Kristian Voksøy Steinsvik, ble ansatt 1. februar 2022.



Årsberetning 2021
SINTEF Ålesund AS

4 Finansielle forhold SINTEF Ålesund AS

SINTEF Ålesund AS hadde i 2021 en samlet driftsinntekt på 11.116.272,- (10.377.055,-). Driftsresultatet ble 1.065.686,- (2.170.921,-) og årsresultatet etter skatt ble 884.192,- (1.735.428,-). Tallene for 2020 er gitt i parentes.



Utvikling i netto driftsinntekter og driftsresultat for SINTEF Ålesund siden oppstart

Resultatet for 2021 er bedre enn budsjettert og styret er tilfreds med årets resultat. Styret anbefaler at årets resultat overføres til annen egenkapital. Selskapet har god likviditet.

5 Utsikter fremover og videre drift

Virksomheten vil innenfor sine forretningsområder bli utviklet i samsvar med SINTEF's hovedstrategi. 2022 forventes å bli et år med fortsatt vekst, selv om veksten forventes å bli betydelig svakere enn foregående år. Det er for 2022 budsjettert med et driftsresultat nærmere 10%, dette kan derimot bli vanskelig å oppnå grunnet lederskifte og C19 relatert forsinkelser i prosjekt.

Instituttets mer langsiktige strategi er etablert og i ferd med å forankres. Nye ressurser vil rekrutteres etter hvert som markedet utvikles og etterspørselen øker.

Styret mener at forutsetningen for fortsatt drift er til stede.



Årsberetning 2021
SINTEF Ålesund AS

6 Ytre miljø, sykefravær, arbeidsmiljø og likestilling

SINTEF Ålesund AS har ingen aktiviteter som forurensrer det ytre miljø. Det arbeides kontinuerlig med HMS og utvikling av arbeidsmiljøet.

Samlet sykefravær i 2021 var 0.7%, hvorav ikke noe av dette var arbeidsrelatert eller fravær med sykemelding. Det er ikke registrert skader eller ulykker i perioden.

Ved utgangen av 2021 hadde SINTEF Ålesund 9 fast ansatte i 100% stilling, alle menn. Selskapet vil arbeide aktivt for å rekruttere kvinnelige forskere for å utligne kjønnsbalansen i staben. Styret i SINTEF Ålesund består av fem menn og to kvinner.

Det er tegnet forsikring for styrets medlemmer og daglig leder for det personlige erstatningsansvar for formueskade som de kan pådra seg i forbindelse med utøvelsene av sine verv (styre- og ledelsesansvar). Forsikringen er tegnet hos et forsikringsselskap med solid rating.

7 Takk til medarbeidere

Styret takker våre kunder, ledelse, ansatte og samarbeidspartnere som er engasjert i SINTEF Ålesund AS sin virksomhet for et godt samarbeid i 2021



Årsberetning 2021
SINTEF Ålesund AS

Ålesund 15.03.2022

Karl A. Almås

Karl A. Almås (May 3, 2022 10:31 GMT+2)

Karl Andreas Almås
Styreleder

Arne Fredheim

Arne Fredheim
Styremedlem

Iren Stoknes

Iren Stoknes (Apr 25, 2022 08:38 GMT+2)

Iren Stoknes
Styremedlem

Marit Aursand

Marit Aursand
Styremedlem

Hans Petter Hildre

Hans Petter Hildre
Styremedlem

Rune Garen

Rune Garen (Apr 25, 2022 10:11 GMT+2)

Rune Garen
Styremedlem

Kristian V. Steinsvik

Kristian V. Steinsvik
Administrerende direktør



KPMG AS
Sjøgangen 6
7010 Trondheim

Telephone +47 45 40 40 63
Fax +47 73 80 21 20
Internet www.kpmg.no
Enterprise 935 174 627 MVA

Til generalforsamlingen i SINTEF Ålesund AS

Uavhengig revisors beretning

Konklusjon

Vi har revidert SINTEF Ålesund AS' årsregnskap som består av balanse per 31. desember 2021, resultatregnskap for regnskapsåret avsluttet per denne datoen og noter til årsregnskapet, herunder et sammendrag av viktige regnskapsprinsipper.

Etter vår mening

- oppfyller årsregnskapet gjeldende lovkrav,
- gir årsregnskapet et rettviseende bilde av selskapets finansielle stilling per 31. desember 2021, og av dets resultater for regnskapsåret avsluttet per denne datoen i samsvar med regnskapslovens regler og god regnskapsskikk i Norge.

Grunnlag for konklusjonen

Vi har gjennomført revisjonen i samsvar med de internasjonale revisjonsstandardene International Standards on Auditing (ISA-ene). Våre oppgaver og plikter i henhold til disse standardene er beskrevet nedenfor under *Revisors oppgaver og plikter ved revisjonen av årsregnskapet*. Vi er uavhengige av selskapet slik det kreves i lov, forskrift og International Code of Ethics for Professional Accountants (inkludert internasjonale uavhengighetsstandarder) utstedt av the International Ethics Standards Board for Accountants (IESBA-reglene), og vi har overholdt våre øvrige etiske forpliktelser i samsvar med disse kravene. Innhentet revisjonsbevis er etter vår vurdering tilstrekkelig og hensiktsmessig som grunnlag for vår konklusjon.

Øvrig informasjon

Styret og daglig leder (ledelsen) er ansvarlige for øvrig informasjon som er publisert sammen med årsregnskapet. Øvrig informasjon omfatter informasjon i årsrapporten bortsett fra årsregnskapet og den tilhørende revisjonsberetningen. Vår konklusjon om årsregnskapet ovenfor dekker ikke øvrig informasjon.

I forbindelse med revisjonen av årsregnskapet er det vår oppgave å lese øvrig informasjon. Formålet er å vurdere hvorvidt det foreligger vesentlig inkonsistens mellom den øvrige informasjonen og årsregnskapet og den kunnskap vi har opparbeidet oss under revisjonen av årsregnskapet, eller hvorvidt øvrig informasjon ellers fremstår som vesentlig feil. Vi har plikt til å rapportere dersom øvrig informasjon fremstår som vesentlig feil. Vi har ingenting å rapportere i så henseende.

Ledelsens ansvar for årsregnskapet

Ledelsen er ansvarlig for å utarbeide årsregnskapet og for at det gir et rettviseende bilde i samsvar med regnskapslovens regler og god regnskapsskikk i Norge. Ledelsen er også ansvarlig for slik internkontroll som den finner nødvendig for å kunne utarbeide et årsregnskap som ikke inneholder vesentlig feilinformasjon, verken som følge av misligheter eller utilsiktede feil.

Ved utarbeidelsen av årsregnskapet må ledelsen ta standpunkt til selskapets evne til fortsatt drift og opplyse om forhold av betydning for fortsatt drift. Forutsetningen om fortsatt drift skal legges til grunn for årsregnskapet så lenge det ikke er sannsynlig at virksomheten vil bli avvirket.

Offices in:

KPMG AS, a Norwegian limited liability company and member firm of the KPMG network of independent member firms affiliated with KPMG International Cooperative ("KPMG International"), a Swiss entity.

Statsautoriserte revisorer - medlemmer av Den norske Revisorforening

Oslo	Elverum	Mo i Rana	Stord
Alta	Finnsnes	Molde	Straume
Arendal	Hamar	Skien	Tromsø
Bergen	Haugesund	Sandefjord	Trondheim
Bodo	Knarvik	Sandnessjøen	Tynset
Drammen	Kristiansand	Stavanger	Ålesund



Revisors oppgaver og plikter ved revisjonen av årsregnskapet

Vårt mål er å oppnå betryggende sikkerhet for at årsregnskapet som helhet ikke inneholder vesentlig feilinformasjon, verken som følge av misligheter eller utilsiktede feil, og å avgi en revisjonsberetning som inneholder vår konklusjon. Betryggende sikkerhet er en høy grad av sikkerhet, men ingen garanti for at en revisjon utført i samsvar med ISA-ene, alltid vil avdekke vesentlig feilinformasjon som eksisterer. Feilinformasjon kan oppstå som følge av misligheter eller utilsiktede feil. Feilinformasjon blir vurdert som vesentlig dersom den enkeltvis eller samlet med rimelighet kan forventes å påvirke økonomiske beslutninger som brukerne foretar basert på årsregnskapet.

Som del av en revisjon i samsvar med ISA-ene, utøver vi profesjonelt skjønn og utviser profesjonell skepsis gjennom hele revisjonen. I tillegg:

- identifiserer og vurderer vi risikoen for vesentlig feilinformasjon i regnskapet, enten det skyldes misligheter eller utilsiktede feil. Vi utformer og gjennomfører revisjonshandlinger for å håndtere slike risikoer, og innhenter revisjonsbevis som er tilstrekkelig og hensiktsmessig som grunnlag for vår konklusjon. Risikoen for at vesentlig feilinformasjon som følge av misligheter ikke blir avdekket, er høyere enn for feilinformasjon som skyldes utilsiktede feil, siden misligheter kan innebære samarbeid, forfalskning, bevisste utelatelser, uriktige fremstillinger eller overstyring av internkontroll.
- opparbeider vi oss en forståelse av den interne kontroll som er relevant for revisjonen, for å utforme revisjonshandlinger som er hensiktsmessige etter omstendighetene, men ikke for å gi uttrykk for en mening om effektiviteten av selskapets interne kontroll.
- evaluerer vi om de anvendte regnskapsprinsippene er hensiktsmessige og om regnskapestimatene og tilhørende noteopplysninger utarbeidet av ledelsen er rimelige.
- konkluderer vi på hensiktsmessigheten av ledelsens bruk av fortsatt drift-forutsetningen ved avleggelsen av årsregnskapet, basert på innhentede revisjonsbevis, og hvorvidt det foreligger vesentlig usikkerhet knyttet til hendelser eller forhold som kan skape tvil av betydning om selskapets evne til fortsatt drift. Dersom vi konkluderer med at det eksisterer vesentlig usikkerhet, kreves det at vi i revisjonsberetningen henleder oppmerksomheten på tilleggsopplysningene i årsregnskapet, eller, dersom slike tilleggsopplysninger ikke er tilstrekkelige, at vi modifiserer vår konklusjon. Våre konklusjoner er basert på revisjonsbevis innhentet inntil datoen for revisjonsberetningen. Etterfølgende hendelser eller forhold kan imidlertid medføre at selskapet ikke fortsetter driften.
- evaluerer vi den samlede presentasjonen, strukturen og innholdet i årsregnskapet, inkludert tilleggsopplysningene, og hvorvidt årsregnskapet gir uttrykk for de underliggende transaksjonene og hendelsene på en måte som gir et rettviseende bilde.

Vi kommuniserer med styret blant annet om det planlagte omfanget av revisjonen og til hvilken tid revisjonsarbeidet skal utføres. Vi utveksler også informasjon om forhold av betydning som vi har avdekket i løpet av revisjonen, herunder om eventuelle svakheter av betydning i den interne kontrollen.

Trondheim, 5. mai 2022
KPMG AS

Nina Straume Stene
Statsautorisert revisor