



## ÅRSREGNSKAPET FOR REGNSKAPSÅRET 2023 - GENERELL INFORMASJON

### Enheten

Organisasjonsnummer: 921 764 715  
Organisasjonsform: Aksjeselskap  
Foretaksnavn: DRAGE HOLDING AS  
Forretningsadresse: Nedre Sjøstad 5  
6750 STADLANDET

### Regnskapsår

Årsregnskapets periode: 01.01.2023 - 31.12.2023

### Konsern

Morselskap i konsern: Nei

### Regnskapsregler

Regler for små foretak benyttet: Ja  
Benyttet ved utarbeidelsen av årsregnskapet til selskapet: Regnskapslovens alminnelige regler

### Årsregnskapet fastsatt av kompetent organ

Bekreftet av representant for selskapet: Tone Beate Drage  
Dato for fastsettelse av årsregnskapet: 30.06.2024

### Grunnlag for avgivelse

År 2023: Årsregnskapet er elektronisk innlevert  
År 2022: Tall er hentet fra elektronisk innlevert årsregnskap fra 2023

*Det er ikke krav til at årsregnskapet m.v. som sendes til Regnskapsregisteret er undertegnet. Kontrollen på at dette er utført ligger hos revisor/enhetens øverste organ. Sikkerheten ivaretas ved at innsender har rolle/rettighet for innsending av årsregnskapet via Altinn, og ved at det bekreftes at årsregnskapet er fastsatt av kompetent organ.*

Brønnøysundregistrene, 29.07.2025



## Resultatregnskap

Beløp i: NOK	Note	2023	2022
<b>RESULTATREKNESKAP</b>			
<b>Inntekter</b>			
Salgsinntekt		23 955	
Annen driftsinntekt		77 389	
<b>Sum inntekter</b>		<b>101 344</b>	
<b>Kostnader</b>			
Lønnskostnad	2		
Annen driftskostnad		15 818	21 128
<b>Sum kostnader</b>		<b>15 818</b>	<b>21 128</b>
<b>Driftsresultat</b>	3	<b>85 526</b>	<b>-21 128</b>
<b>Finansinntekter og finanskostnader</b>			
Anna renteinntekt		2 002	
<b>Sum finansinntekter</b>		<b>2 002</b>	
Annan rentekostnad		140	
<b>Sum finanskostnader</b>		<b>140</b>	
<b>Netto finans</b>		<b>1 862</b>	
<b>Ordinært resultat før skattekostnad</b>		<b>87 388</b>	<b>-21 128</b>
<b>Ordinært resultat etter skattekostnad</b>		<b>87 388</b>	<b>-21 128</b>
<b>Årsresultat</b>	4	<b>87 388</b>	<b>-21 128</b>
<b>Årsresultat etter minoritetsinteresser</b>		<b>87 388</b>	<b>-21 128</b>
<b>Totalresultat</b>		<b>87 388</b>	<b>-21 128</b>
<b>Overføringer og disponeringar</b>			
Avsatt til annen egenkapital		87 388	-21 128
<b>Sum overføringer og disponeringar</b>		<b>87 388</b>	<b>-21 128</b>



### Balanse

Beløp i: NOK	Note	2023	2022
<b>BALANSE - EIGEDELAR</b>			
<b>Anleggsmiddel</b>			
<b>Immaterielle egedelar</b>			
<b>Finansielle anleggsmiddel</b>			
Investeringar i anna føretak i same konsern	5	230 000	230 000
Lån til tilknytt selskap og felles kontrollert verksemd		44 002	
Investeringer i aksjer og andeler	5	103 000	43 000
<b>Sum finansielle anleggsmiddel</b>		<b>377 002</b>	<b>273 000</b>
<b>Sum anleggsmiddel</b>		<b>377 002</b>	<b>273 000</b>
<b>Omløpsmiddel</b>			
<b>Varer</b>			
<b>Krav</b>			
Andre kortsiktige fordringer		56 979	63 808
<b>Sum krav</b>		<b>56 979</b>	<b>63 808</b>
<b>Bankinnskott, kontantar og liknande</b>			
Bankinnskudd, kontanter o.l.		2 115	185
<b>Sum bankinnskott, kontantar og liknande</b>		<b>2 115</b>	<b>185</b>
<b>Sum omløpsmiddel</b>		<b>59 094</b>	<b>63 993</b>
<b>SUM EIGEDELAR</b>		<b>436 096</b>	<b>336 993</b>
<b>BALANSE - EIGENKAPITAL OG GJELD</b>			
<b>Eigenkapital</b>			
<b>Innskoten eigenkapital</b>			
Aksjekapital	6	100 000	100 000
<b>Sum innskoten eigenkapital</b>		<b>100 000</b>	<b>100 000</b>
<b>Opptent eigenkapital</b>			



## Balanse

<b>Beløp i: NOK</b>	<b>Note</b>	<b>2023</b>	<b>2022</b>
Annen egenkapital	7	113 281	25 893
<b>Sum opptent egenkapital</b>		<b>113 281</b>	<b>25 893</b>
<b>Sum egenkapital</b>	4	<b>213 281</b>	<b>125 893</b>
<b>Sum langsiktig gjeld</b>		<b>0</b>	<b>0</b>
<b>Kortsiktig gjeld</b>			
Leverandørgjeld		20 849	1 100
Annen kortsiktig gjeld		201 967	210 000
<b>Sum kortsiktig gjeld</b>		<b>222 815</b>	<b>211 100</b>
<b>Sum gjeld</b>		<b>222 815</b>	<b>211 100</b>
<b>SUM EIGENKAPITAL OG GJELD</b>		<b>436 096</b>	<b>336 993</b>



## Brønnøysundregistrene

### ÅRSREGNSKAP FOR REGNSKAPSÅRET 2023 - GENERELL INFORMASJON

Journalnummer: 2024 702467

#### Enheten

Organisasjonsnummer: 921 764 715  
Organisasjonsform: Aksjeselskap  
Foretaksnavn: DRAGE HOLDING AS  
Forretningsadresse: Nedre Sjøåstad 5  
6750 STADLANDET

#### Regnskapsår

Årsregnskapets periode: 01.01.2023 - 31.12.2023

#### Konsern

Morselskap i konsern: Nei

#### Regnskapsregler

Regler for små foretak benyttet: Ja  
Benyttet ved utarbeidelsen av  
årsregnskapet til selskapet: Regnskapslovens alminnelige regler

#### Årsregnskapet fastsatt av kompetent organ

Bekreftet av representant for selskapet: Tone Beate Drage  
Dato for fastsettelse av årsregnskapet: 30.06.2024

#### Revisjon

Selskapet har besluttet at årsregnskapet  
ikke skal revideres: Ja  
Årsregnskapet er utarbeidet av ekstern  
autorisert regnskapsfører: Ja  
Ekstern autorisert regnskapsfører har i  
løpet av regnskapsåret bistått ved den  
løpende regnskapsføringen eller utført  
andre tjenester for selskapet enn å  
utarbeide årsregnskapet: Ja

#### Grunnlag for avgivelse

År 2023: Årsregnskap er elektronisk innlevert.  
År 2022: Tall er hentet fra elektronisk innlevert årsregnskap fra 2023.

*Det er ikke krav til at årsregnskapet m.v. som sendes til Regnskapsregisteret er undertegnet. Kontrollen på at dette er utført ligger hos revisor/enhetens øverste organ. Sikkerheten ivaretas ved at innsender har rolle/rettighet for innsending av årsregnskapet via Altinn, og ved at det bekreftes at årsregnskapet er fastsatt av kompetent organ.*

Brønnøysundregistrene, 02.08.2024

---

Brønnøysundregistrene  
Postadresse: Postboks 900, 8910 Brønnøysund  
Telefon: 75 00 75 00  
E-post: firmapost@brreg.no Internett: www.brreg.no  
Organisasjonsnummer: 974 760 673



Organisasjonsnr: 921 764 715  
DRAGE HOLDING AS

## RESULTATREGNSKAP

<b>Beløp i: NOK</b>	<b>Note</b>	<b>2023</b>	<b>2022</b>
<b>RESULTATREKNESKAP</b>			
<b>Inntekter</b>			
Salgsinntekt		23 955	
Annen driftsinntekt		77 389	
<b>Sum inntekter</b>		<b>101 344</b>	
<b>Kostnader</b>			
Lønnskostnad	2		
Annen driftskostnad		15 818	21 128
<b>Sum kostnader</b>		<b>15 818</b>	<b>21 128</b>
<b>Driftsresultat</b>	<b>3</b>	<b>85 526</b>	<b>-21 128</b>
<b>Finansinntekter og finanskostnader</b>			
Anna renteinntekt		2 002	
<b>Sum finansinntekter</b>		<b>2 002</b>	
Annan rentekostnad		140	
<b>Sum finanskostnader</b>		<b>140</b>	
<b>Netto finans</b>		<b>1 862</b>	
<b>Ordinært resultat før skattekostnad</b>		<b>87 388</b>	<b>-21 128</b>
<b>Ordinært resultat etter skattekostnad</b>		<b>87 388</b>	<b>-21 128</b>
<b>Årsresultat</b>	<b>4</b>	<b>87 388</b>	<b>-21 128</b>
<b>Årsresultat etter minoritetsinteresser</b>		<b>87 388</b>	<b>-21 128</b>
<b>Totalresultat</b>		<b>87 388</b>	<b>-21 128</b>
<b>Overføringer og disponeringar</b>			
Avsatt til annen egenkapital		87 388	-21 128
<b>Sum overføringer og disponeringar</b>		<b>87 388</b>	<b>-21 128</b>



Organisasjonsnr: 921 764 715  
DRAGE HOLDING AS

## BALANSE

Beløp i: NOK	Note	2023	2022
<b>BALANSE - EIGEDELAR</b>			
<b>Anleggsmiddel</b>			
<b>Immaterielle egedelar</b>			
<b>Finansielle anleggsmiddel</b>			
Investeringar i anna føretak i same konsern	5	230 000	230 000
Lån til tilknytt selskap og felles kontrollert verksemd		44 002	
Investeringar i aksjer og andeler	5	103 000	43 000
<b>Sum finansielle anleggsmiddel</b>		<b>377 002</b>	<b>273 000</b>
<b>Sum anleggsmiddel</b>		<b>377 002</b>	<b>273 000</b>
<b>Omløpsmiddel</b>			
<b>Varer</b>			
<b>Krav</b>			
Andre kortsiktige fordringar		56 979	63 808
<b>Sum krav</b>		<b>56 979</b>	<b>63 808</b>
<b>Bankinnskott, kontantar og liknande</b>			
Bankinnskudd, kontantar o. l.		2 115	185
<b>Sum bankinnskott, kontantar og liknande</b>		<b>2 115</b>	<b>185</b>
<b>Sum omløpsmiddel</b>		<b>59 094</b>	<b>63 993</b>
<b>SUM EIGEDELAR</b>		<b>436 096</b>	<b>336 993</b>
<b>BALANSE - EIGENKAPITAL OG GJELD</b>			
<b>Eigenkapital</b>			
<b>Innskoten eigenkapital</b>			
Aksjekapital	6	100 000	100 000
<b>Sum innskoten eigenkapital</b>		<b>100 000</b>	<b>100 000</b>
<b>Opptent eigenkapital</b>			
Annen egenkapital	7	113 281	25 893
<b>Sum opptent eigenkapital</b>		<b>113 281</b>	<b>25 893</b>



Sum egenkapital	4	213 281	125 893
Sum langsiktig gjeld		0	0
Kortsiktig gjeld			
Leverandørgjeld		20 849	1 100
Annen kortsiktig gjeld		201 967	210 000
Sum kortsiktig gjeld		222 815	211 100
Sum gjeld		222 815	211 100
SUM EIGENKAPITAL OG GJELD		436 096	336 993



Organisasjonsnr: 921 764 715  
DRAGE HOLDING AS

NOTEOPPLYSNINGER - SELSKAP - alle poster oppgitt i hele tall

Note  
0

Tal på årsverk i regnskapsåret  
0.00

Sum Beløp

Balanseført verdi 31.12. Varige driftsmiddel Immaterielle eigned.

**Konsernregnskap**

Morselskapet sitt navn

Forretningskontor for morselskapet

Grunn til at dotterselskap ikke er tatt med i konsolideringa

Samla beløp - tilknytt selskap Årets Fjorårets

Samla beløp - føretak i samme konsern Årets Fjorårets

Samla beløp - føretak i samme konsern Årets Fjorårets

Samla beløp - felles kontrollert verksemd Årets Fjorårets


Pantstillingar Beløp

Behaldning av egne aksjar Tal på aksjar Pålydande Andel av aksjek.



 BankID Signing  
Werner Drage  
2024-07-12



 BankID Signing  
Hans-Ole Drage  
2024-07-21

 BankID Signing  
Tone Beate Drage  
2024-07-30

# Årsregnskap 2023 Drage Holding AS

**Resultatregnskap**  
**Balanse**  
**Noter til regnskapet**

**Org.nr.: 921 764 715**

 BankID Signing  
Werner Drage  
2024-07-12 BankID Signing  
Hans-Ole Drage  
2024-07-21 BankID Signing  
Tone Beate Drage  
2024-07-30


<b>Resultatregnskap</b>			
<b>Drage Holding AS</b>			
<b>Driftsinntekter og driftskostnader</b>	<b>Note</b>	<b>2023</b>	<b>2022</b>
Salgsinntekt		23 955	0
Annen driftsinntekt		77 389	0
<b>Sum driftsinntekter</b>		<b>101 344</b>	<b>0</b>
Annen driftskostnad		15 818	21 128
<b>Sum driftskostnader</b>		<b>15 818</b>	<b>21 128</b>
<b>Driftsresultat</b>	<b>3</b>	<b>85 526</b>	<b>-21 128</b>
<b>Finansinntekter og finanskostnader</b>			
Annen renteinntekt		2 002	0
Annen rentekostnad		140	0
<b>Resultat av finansposter</b>		<b>1 862</b>	<b>0</b>
Resultat før skattekostnad		87 388	-21 128
<b>Resultat</b>		<b>87 388</b>	<b>-21 128</b>
<b>Ekstraordinære inntekter og kostnader</b>			
<b>Årsresultat</b>	<b>4</b>	<b>87 388</b>	<b>-21 128</b>
<b>Overføringer</b>			
Avsatt til annen egenkapital		87 388	-21 128
<b>Sum overføringer</b>		<b>87 388</b>	<b>-21 128</b>


Drage Holding AS

Side 2



 BankID Signing  
Werner Drage  
2024-07-12



 BankID Signing  
Hans-Ole Drage  
2024-07-21

 BankID Signing  
Tone Beate Drage  
2024-07-30

<b>Balanse</b>			
<b>Drage Holding AS</b>			
<b>Eiendeler</b>	<b>Note</b>	<b>2023</b>	<b>2022</b>
<b>Anleggsmidler</b>			
<b>Immaterielle eiendeler</b>			
<b>Varige driftsmidler</b>			
<b>Finansielle anleggsmidler</b>			
Investeringer i annet foretak i samme konsern	5	230 000	230 000
Lån til tilknyttet selskap og felles kontrollert virksomhet		44 002	0
Investeringer i aksjer og andeler	5	103 000	43 000
<b>Sum finansielle anleggsmidler</b>		<b>377 002</b>	<b>273 000</b>
<b>Sum anleggsmidler</b>		<b>377 002</b>	<b>273 000</b>
<b>Omløpsmidler</b>			
<b>Fordringer</b>			
Andre kortsiktige fordringer		56 979	63 808
<b>Sum fordringer</b>		<b>56 979</b>	<b>63 808</b>
<b>Investeringer</b>			
Bankinnskudd, kontanter o.l.		2 115	185
<b>Sum omløpsmidler</b>		<b>59 094</b>	<b>63 993</b>
<b>Sum eiendeler</b>		<b>436 096</b>	<b>336 993</b>

Drage Holding AS

Side 3

 BankID Signing  
Werner Drage  
2024-07-12 BankID Signing  
Hans-Ole Drage  
2024-07-21 BankID Signing  
Tone Beate Drage  
2024-07-30

<b>Balanse</b>			
<b>Drage Holding AS</b>			
<b>Egenkapital og gjeld</b>	<b>Note</b>	<b>2023</b>	<b>2022</b>
<b>Egenkapital</b>			
<b>Innskutt egenkapital</b>			
Aksjekapital	6	100 000	100 000
<b>Sum innskutt egenkapital</b>		<b>100 000</b>	<b>100 000</b>
<b>Opptjent egenkapital</b>			
Annen egenkapital	7	113 281	25 893
<b>Sum opptjent egenkapital</b>		<b>113 281</b>	<b>25 893</b>
<b>Sum egenkapital</b>	4	<b>213 281</b>	<b>125 893</b>
<b>Gjeld</b>			
<b>Avsetning for forpliktelser</b>			
<b>Annen langsiktig gjeld</b>			
<b>Kortsiktig gjeld</b>			
Leverandørgjeld		20 849	1 100
Annen kortsiktig gjeld		201 967	210 000
<b>Sum kortsiktig gjeld</b>		<b>222 815</b>	<b>211 100</b>
<b>Sum gjeld</b>		<b>222 815</b>	<b>211 100</b>
<b>Sum egenkapital og gjeld</b>		<b>436 096</b>	<b>336 993</b>
Stadlandet _____ / _____ 2024 Styret i Drage Holding AS			
_____ Tone Beate Drage styreleder/daglig leder	_____ Werner Drage styremedlem	_____ Hans-Ole Drage styremedlem	
<b>Drage Holding AS</b>			<b>Side 4</b>



## Regnskapsprinsipper

Årsregnskapet er satt opp i samsvar med regnskapsloven og NRS 8 - God regnskapsforetak.



## Driftsinntekter

Tjenester inntektsføres etterhvert som de leveres

## Skatt

Skattekostnaden i resultatregnskapet omfatter både periodens betalbare skatt og endring i utsatt skatt. Utsatt skatt er beregnet med 22 % på grunnlag av de midlertidige forskjeller som eksisterer mellom regnskapsmessige og skattemessige verdier, samt ligningsmessig underskudd til fremføring ved utgangen av regnskapsåret. Skatteøkende og skattereduserende midlertidige forskjeller som reverserer eller kan reverseres i samme periode er utlignet og nettoført.

## Klassifisering og vurdering av omløpsmidler

Omløpsmidler og kortsiktig gjeld omfatter normalt poster som forfaller til betaling innen ett år etter balansedagen, samt poster som knytter seg til varekretsløpet. Omløpsmidler vurderes til laveste verdi av anskaffelseskost og virkelig verdi.

## Fordringer

Kundefordringer og andre fordringer oppføres til pålydende etter fradrag for avsetning til forventet tap. Avsetning til tap gjøres på grunnlag av en individuell vurdering av de enkelte fordringene.

## Note 3 Lønnskostnader

Drage Holding AS har ikke hatt lønns- eller personalkostnader i 2023 og det foreligger heller ingen slike forpliktelser.

Drage Holding AS har fravalgt revisor.

## Note 3 Skatt

Årets skattekostnad	2023	2022
Resultatført skatt på ordinært resultat:		
Betalbar skatt	0	0
Endring i utsatt skattefordel	0	0
<b>Skattekostnad ordinært resultat</b>	<b>0</b>	<b>0</b>
Skattepliktig inntekt:		
Resultat før skatt	87 388	-21 128
Permanente forskjeller	0	0
Anvendelse av fremførbart underskudd	-87 388	0
<b>Skattepliktig inntekt</b>	<b>0</b>	<b>-21 128</b>
Betalbar skatt i balansen:		
Betalbar skatt på årets resultat	0	0
<b>Sum betalbar skatt i balansen</b>	<b>0</b>	<b>0</b>



Skatteeffekten av midlertidige forskjeller og underskudd til fremføring som har gitt opplysningsmessig forskjell mellom skatt og utsatte skattefordeler, spesifisert på typer av midlertidige forskjeller

	2023	2022	
Akkumulert fremførbart underskudd	-67 219	-154 607	-87 388
Inngår ikke i beregningen av utsatt skatt	67 219	154 607	87 388
<b>Utsatt skattefordel (22 %)</b>	<b>0</b>	<b>0</b>	<b>0</b>



I henhold til God regnskapsskikk for små foretak balanseføres ikke utsatt skattefordel.

#### Note 4 Egenkapital

	Aksjekapital	Overkurs	Annen Innskutt egenkapital	Annen egenkapital	Sum egenkapital
Pr. 01.01.2023	100 000	0	0	25 893	125 893
Årets resultat				87 388	87 388
<b>Pr 31.12.2023</b>	<b>100 000</b>	<b>0</b>	<b>0</b>	<b>113 281</b>	<b>213 281</b>

#### Note 5 Verdipapirer

	Eier- andel	Stemme- andel	Anskaffelses kost	Balanseført verdi
<b>Anleggsmidler</b>				
Drage Auto AS	100,0%	100,0%	200 000	200 000
Måløy Adventure AS	2,0%	2,0%	3 000	3 000
Stad Drivstoff AS	100,0%	100,0%	30 000	30 000
Stad Molo AS	13,0%	4,3%	90 000	90 000
Stad vekst AS	1,3%	1,3%	10 000	10 000
<b>Sum</b>			<b>333 000</b>	<b>333 000</b>

#### Note 6 Aksjonærer

Aksjekapitalen i Drage Holding AS pr. 31.12 består av:

	Antall	Pålydende	Bokført
Ordinære aksjer	1 000	100,0	100 000
<b>Sum</b>	<b>1 000</b>		<b>100 000</b>

#### Eierstruktur

De største aksjonærene i % pr. 31.12 var:

	Ordinære	Eierandel	Stemmeandel
Tone Beate Drage	450	45,0	45,0
Werner Drage	290	29,0	29,0
Hans-Ole Drage	200	20,0	20,0



Frank Anders Drage	30	3,0	 BankID Signing Werner Drage 2024-07-12
Mona Pernille Drage	30	3,0	 BankID Signing Hans-Ole Drage 2024-07-21
<b>Totalt antall aksjer</b>	<b>1 000</b>	<b>100,0</b>	 BankID Signing Tone Beate Drage 2024-07-30

## Aksjer eiet av medlemmer i styret og daglig leder:

Navn	Verv	Ordinære
Tone Beate Drage	styreleder/daglig leder	450
Werner Drage	styremedlem	290
Hans-Ole Drage	styremedlem	200
<b>Totalt antall aksjer</b>		<b>940</b>

## Note 7 Fortsatt drift

Resultatet for 2023 viser et overskudd på kr. 87 388 etter skatt, mot underskudd kr. -21 128 i 2022. Soliditeten er fortsatt god og det er ikke noe som indikerer at driften ikke kan fortsette. Styret vurderer at forutsetningene for fortsatt drift er til stede og legger det til grunn for sin virksomhet.