



ÅRSREGNSKAPET FOR REGNSKAPSÅRET 2023 - GENERELL INFORMASJON

Enheten

Organisasjonsnummer: 989 129 813
Organisasjonsform: Aksjeselskap
Foretaksnavn: SAH INVEST AS
Forretningsadresse: H0402
Møllevannsveien 26
4616 KRISTIANSAND S

Regnskapsår

Årsregnskapets periode: 01.01.2023 - 31.12.2023

Konsern

Morselskap i konsern: Nei

Regnskapsregler

Regler for små foretak benyttet: Ja
Benyttet ved utarbeidelsen av årsregnskapet til selskapet: Regnskapslovens alminnelige regler

Årsregnskapet fastsatt av kompetent organ

Bekreftet av representant for selskapet: Pro-Revisjon AS
Dato for fastsettelse av årsregnskapet: 25.05.2024

Grunnlag for avgivelse

År 2023: Årsregnskapet er elektronisk innlevert
År 2022: Tall er hentet fra elektronisk innlevert årsregnskap fra 2023

Det er ikke krav til at årsregnskapet m.v. som sendes til Regnskapsregisteret er undertegnet. Kontrollen på at dette er utført ligger hos revisor/enhetens øverste organ. Sikkerheten ivaretas ved at innsender har rolle/rettighet for innsending av årsregnskapet via Altinn, og ved at det bekreftes at årsregnskapet er fastsatt av kompetent organ.

Brønnøysundregistrene, 26.06.2025



Resultatregnskap

| Beløp i: NOK | Note | 2023 | 2022 |
|---|------|--------------------|------------------|
| RESULTATREGNSKAP | | | |
| Salgsinntekt | 1 | | |
| Kostnader | | | |
| Lønnskostnad | 2, 3 | 11 122 | 10 080 |
| Avskrivning av driftsmidler og immaterielle eiendeler | 4 | | |
| Annen driftskostnad | 5, 6 | 5 145 854 | 80 773 |
| Sum kostnader | | 5 156 976 | 90 853 |
| Driftsresultat | | -5 156 976 | -90 853 |
| Finansinntekter og finanskostnader | | | |
| Inntekt på investering i datterselskap | 7 | | |
| Inntekt på investering i tilknyttet selskap | 7, 8 | | |
| Renteinntekt fra foretak i samme konsern | 8 | 114 134 | 802 |
| Annen renteinntekt | | 3 257 417 | 21 610 |
| Annen finansinntekt | 8 | 118 130 143 | 7 762 878 |
| Verdiøkning markedsbaserte omløpsmidler | 7 | 809 639 | |
| Sum finansinntekter | | 122 311 333 | 7 785 290 |
| Verdireduksjon markedsbaserte omløpsmidler | 7 | | 812 197 |
| Annen rentekostnad | | 216 386 | 55 345 |
| Annen finanskostnad | | 960 370 | 174 943 |
| Sum finanskostnader | | 1 176 756 | 1 042 485 |
| Netto finans | | 121 134 577 | 6 742 806 |
| Ordinært resultat før skattekostnad | | 115 977 601 | 6 651 953 |
| Skattekostnad på resultat | 1, 9 | 1 289 911 | 13 500 |
| Ordinært resultat etter skattekostnad | | 114 687 690 | 6 638 453 |
| Årsresultat | | 114 687 690 | 6 638 453 |
| Årsresultat etter minoritetsinteresser | | 114 687 690 | 6 638 453 |
| Totalresultat | | 114 687 690 | 6 638 453 |



Resultatregnskap

| Beløp i: NOK | Note | 2023 | 2022 |
|--|-------------|--------------------|------------------|
| Overføringer og disponeringer | | | |
| Ordinært utbytte | | 13 500 000 | 9 000 000 |
| Ekstraordinært utbytte | | 12 434 136 | |
| Avsatt til annen egenkapital | | 88 753 554 | |
| Overført fra annen egenkapital | | | -2 361 547 |
| Sum overføringer og disponeringer | | 114 687 690 | 6 638 453 |



Balanse

| Beløp i: NOK | Note | 2023 | 2022 |
|---|------|-------------------|-------------------|
| BALANSE - EIENDELER | | | |
| Anleggsmidler | | | |
| Immaterielle eiendeler | | | |
| Utsatt skattefordel | 9 | | |
| Goodwill | 4 | | |
| Tomter, bygninger o.a. fast eiendom | 1 | | |
| Maskiner og anlegg | 4 | | |
| Skip og flytende installasjoner | 4 | | |
| Driftsløsøre, inventar o.a. utstyr | 1, 4 | | |
| Finansielle anleggsmidler | | | |
| Investering i datterselskap | 8 | | |
| Investeringer i tilknyttet selskap | 7, 8 | 1 262 386 | 1 262 386 |
| Lån til tilknyttet selskap og felles kontrollert virksomhet | 8 | 10 060 237 | 46 103 |
| Investeringer i aksjer og andeler | 7 | | 402 863 |
| Sum finansielle anleggsmidler | | 11 322 623 | 1 711 351 |
| Sum anleggsmidler | | 11 322 623 | 1 711 351 |
| Omløpsmidler | | | |
| Varer | | | |
| Sum varer | 1 | | |
| Kundefordringer | 1, 6 | | |
| Andre kortsiktige fordringer | 1 | | |
| Investeringer | | | |
| Markedsbaserte aksjer | 7 | 19 793 738 | 41 093 |
| Markedsbaserte obligasjoner | 7 | | |
| Andre markedsbaserte finansielle instrumenter | 7 | | |
| Sum investeringer | | 19 793 738 | 41 093 |
| Bankinnskudd, kontanter og lignende | | | |
| Bankinnskudd, kontanter o.l. | 10 | 73 086 903 | 11 364 544 |
| Sum bankinnskudd, kontanter og lignende | | 73 086 903 | 11 364 544 |
| Sum omløpsmidler | | 92 880 641 | 11 405 637 |



Balanse

| Beløp i: NOK | Note | 2023 | 2022 |
|---------------------------------------|--------|--------------------|-------------------|
| SUM EIENDELER | | 104 203 264 | 13 116 989 |
| BALANSE - EGENKAPITAL OG GJELD | | | |
| Egenkapital | | | |
| Innskutt egenkapital | | | |
| Aksjekapital | 11, 12 | 100 056 | 1 695 144 |
| Beholdning av egne aksjer | 11, 12 | | |
| Overkurs | 12 | | |
| Annen innskutt egenkapital | 12 | | |
| Sum innskutt egenkapital | | 100 056 | 1 695 144 |
| Opptjent egenkapital | | | |
| Fond for vurderingsforskjeller | 12 | | |
| Annen egenkapital | 12, 13 | 88 937 173 | 183 619 |
| Udekket tap | 12 | | |
| Sum opptjent egenkapital | | 88 937 173 | 183 619 |
| Sum egenkapital | | 89 037 229 | 1 878 763 |
| Gjeld | | | |
| Langsiktig gjeld | | | |
| Utsatt skatt | 9 | | |
| Annen langsiktig gjeld | | | |
| Gjeld til ansatte/eiere | | 300 059 | 2 224 726 |
| Sum annen langsiktig gjeld | | 300 059 | 2 224 726 |
| Sum langsiktig gjeld | | 300 059 | 2 224 726 |
| Kortsiktig gjeld | | | |
| Leverandørgjeld | | 50 580 | |
| Betalbar skatt | 9 | 1 289 911 | 13 500 |
| Skyldig offentlige avgifter | | 485 | |
| Utbytte | | 13 500 000 | 9 000 000 |
| Annen kortsiktig gjeld | | 25 000 | |
| Sum kortsiktig gjeld | | 14 865 976 | 9 013 500 |



Balanse

| Beløp i: NOK | Note | 2023 | 2022 |
|---------------------------------|-------------|--------------------|-------------------|
| Sum gjeld | | 15 166 035 | 11 238 226 |
| SUM EGENKAPITAL OG GJELD | | 104 203 264 | 13 116 989 |



Brønnøysundregistrene

ÅRSREGNSKAP FOR REGNSKAPSÅRET 2023 - GENERELL INFORMASJON

Journalnummer: 2024 466311

Enheten

Organisasjonsnummer: 989 129 813
Organisasjonsform: Aksjeselskap
Foretaksnavn: SAH INVEST AS
Forretningsadresse: H0402
Møllevannsveien 26
4616 KRISTIANSAND S

Regnskapsår

Årsregnskapets periode: 01.01.2023 - 31.12.2023

Konsern

Morselskap i konsern: Nei

Regnskapsregler

Regler for små foretak benyttet: Ja
Benyttet ved utarbeidelsen av
årsregnskapet til selskapet: Regnskapslovens alminnelige regler

Årsregnskapet fastsatt av kompetent organ

Bekreftet av representant for selskapet: Pro-Revisjon AS
Dato for fastsettelse av årsregnskapet: 25.05.2024

Grunnlag for avgivelse

År 2023: Årsregnskap er elektronisk innlevert.
År 2022: Tall er hentet fra elektronisk innlevert årsregnskap fra 2023.

Det er ikke krav til at årsregnskapet m.v. som sendes til Regnskapsregisteret er undertegnet. Kontrollen på at dette er utført ligger hos revisor/enhetens øverste organ. Sikkerheten ivaretas ved at innsender har rolle/rettighet for innsending av årsregnskapet via Altinn, og ved at det bekreftes at årsregnskapet er fastsatt av kompetent organ.

Brønnøysundregistrene, 15.06.2024



Organisasjonsnr: 989 129 813
SAH INVEST AS

RESULTATREGNSKAP

| Beløp i: NOK | Note | 2023 | 2022 |
|---|------|--------------------|------------------|
| RESULTATREGNSKAP | | | |
| Salgsinntekt | 1 | | |
| Kostnader | | | |
| Lønnskostnad | 2, 3 | 11 122 | 10 080 |
| Avskrivning av driftsmidler og immaterielle eiendeler | 4 | | |
| Annen driftskostnad | 5, 6 | 5 145 854 | 80 773 |
| Sum kostnader | | 5 156 976 | 90 853 |
| Driftsresultat | | -5 156 976 | -90 853 |
| Finansinntekter og finanskostnader | | | |
| Inntekt på investering i datterselskap | 7 | | |
| Inntekt på investering i tilknyttet selskap | 7, 8 | | |
| Renteinntekt fra foretak i samme konsern | 8 | 114 134 | 802 |
| Annen renteinntekt | | 3 257 417 | 21 610 |
| Annen finansinntekt | 8 | 118 130 143 | 7 762 878 |
| Verdiøkning markedsbaserte omløpsmidler | 7 | 809 639 | |
| Sum finansinntekter | | 122 311 333 | 7 785 290 |
| Verdireduksjon markedsbaserte omløpsmidler | 7 | | 812 197 |
| Annen rentekostnad | | 216 386 | 55 345 |
| Annen finanskostnad | | 960 370 | 174 943 |
| Sum finanskostnader | | 1 176 756 | 1 042 485 |
| Netto finans | | 121 134 577 | 6 742 806 |
| Ordinært resultat før skattekostnad | | 115 977 601 | 6 651 953 |
| Skattekostnad på resultat | 1, 9 | 1 289 911 | 13 500 |
| Ordinært resultat etter skattekostnad | | 114 687 690 | 6 638 453 |
| Årsresultat | | 114 687 690 | 6 638 453 |
| Årsresultat etter minoritetsinteresser | | 114 687 690 | 6 638 453 |
| Totalresultat | | 114 687 690 | 6 638 453 |
| Overføringer og disponeringer | | | |



| | | |
|--|--------------------|------------------|
| Ordinært utbytte | 13 500 000 | 9 000 000 |
| Ekstraordinært utbytte | 12 434 136 | |
| Avsatt til annen egenkapital | 88 753 554 | |
| Overført fra annen egenkapital | | -2 361 547 |
| Sum overføringer og disponeringer | 114 687 690 | 6 638 453 |



Organisasjonsnr: 989 129 813
SAH INVEST AS

BALANSE

| Beløp i: NOK | Note | 2023 | 2022 |
|---|------|-------------------|-------------------|
| BALANSE - EIENDELER | | | |
| Anleggsmidler | | | |
| Immaterielle eiendeler | | | |
| Utsatt skattefordel | 9 | | |
| Goodwill | 4 | | |
| Tomter, bygninger o.a. fast eiendom | 1 | | |
| Maskiner og anlegg | 4 | | |
| Skip og flytende installasjoner | 4 | | |
| Driftsløsøre, inventar o. a. utstyr | 1, 4 | | |
| Finansielle anleggsmidler | | | |
| Investering i datterselskap | 8 | | |
| Investeringer i tilknyttet selskap | 7, 8 | 1 262 386 | 1 262 386 |
| Lån til tilknyttet selskap og felles kontrollert virksomhet | 8 | 10 060 237 | 46 103 |
| Investeringer i aksjer og andeler | 7 | | 402 863 |
| Sum finansielle anleggsmidler | | 11 322 623 | 1 711 351 |
| Sum anleggsmidler | | 11 322 623 | 1 711 351 |
| Omløpsmidler | | | |
| Varer | | | |
| Sum varer | 1 | | |
| Kundefordringer | 1, 6 | | |
| Andre kortsiktige fordringer | 1 | | |
| Investeringer | | | |
| Markedsbaserte aksjer | 7 | 19 793 738 | 41 093 |
| Markedsbaserte obligasjoner | 7 | | |
| Andre markedsbaserte finansielle instrumenter | 7 | | |
| Sum investeringer | | 19 793 738 | 41 093 |
| Bankinnskudd, kontanter og lignende | | | |
| Bankinnskudd, kontanter o. l. | 10 | 73 086 903 | 11 364 544 |
| Sum bankinnskudd, kontanter og lignende | | 73 086 903 | 11 364 544 |
| Sum omløpsmidler | | 92 880 641 | 11 405 637 |



| | | | |
|---------------------------------------|--------|--------------------|-------------------|
| SUM EIENDELER | | 104 203 264 | 13 116 989 |
| BALANSE - EGENKAPITAL OG GJELD | | | |
| Egenkapital | | | |
| Innskutt egenkapital | | | |
| Aksjekapital | 11, 12 | 100 056 | 1 695 144 |
| Beholdning av egne aksjer | 11, 12 | | |
| Overkurs | 12 | | |
| Annen innskutt egenkapital | 12 | | |
| Sum innskutt egenkapital | | 100 056 | 1 695 144 |
| Opptjent egenkapital | | | |
| Fond for | | | |
| vurderingsforskjeller | 12 | | |
| Annen egenkapital | 12, 13 | 88 937 173 | 183 619 |
| Udekket tap | 12 | | |
| Sum opptjent egenkapital | | 88 937 173 | 183 619 |
| Sum egenkapital | | 89 037 229 | 1 878 763 |
| Gjeld | | | |
| Langsiktig gjeld | | | |
| Utsatt skatt | 9 | | |
| Annen langsiktig gjeld | | | |
| Gjeld til ansatte/eiere | | 300 059 | 2 224 726 |
| Sum annen langsiktig gjeld | | 300 059 | 2 224 726 |
| Sum langsiktig gjeld | | 300 059 | 2 224 726 |
| Kortsiktig gjeld | | | |
| Leverandørgjeld | | 50 580 | |
| Betalbar skatt | 9 | 1 289 911 | 13 500 |
| Skyldig offentlige avgifter | | 485 | |
| Utbytte | | 13 500 000 | 9 000 000 |
| Annen kortsiktig gjeld | | 25 000 | |
| Sum kortsiktig gjeld | | 14 865 976 | 9 013 500 |
| Sum gjeld | | 15 166 035 | 11 238 226 |
| SUM EGENKAPITAL OG GJELD | | 104 203 264 | 13 116 989 |



Organisasjonsnr: 989 129 813
SAH INVEST AS

NOTEOPPLYSNINGER - SELSKAP - alle poster oppgitt i hele tall

Note
2

Antall årsverk i regnskapsåret
0.00

Sum Beløp

Balanseført verdi 31.12. Varige driftsmidler Immaterielle eiend.

Konsernregnskap

Morselskapet sitt navn

Forretningskontor for morselskapet

Begrunnelse for at datterselskap er utelatt fra konsolideringen

Samlet beløp - tilknyttet selskap Årets Fjorårets

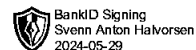
Samlet beløp - foretak i samme konsern Årets Fjorårets

Samlet beløp - foretak i samme konsern Årets Fjorårets

Samlet beløp - felles kontrollert virksomhet Årets Fjorårets

Pantstillelse Beløp

Beholdning av egne aksjer Antall Pålydende Andel av aksjek.

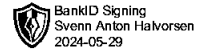


Årsregnskap

2023

SAH Invest AS

Org.nr.: 989 129 813



Årsrapport 2023 for

SAH Invest AS

Virksomhetens art

SAH Invest AS driver med investering i aksjer, verdipapirer samt hva hermed står i forbindelse. Selskapet er lokalisert i Kristiansand kommune.

Redegjørelse for årsregnskapet

Det fremlagte årsregnskapet viser et overskudd etter skatt på kr 114 687 690 i 2023 mot et overskudd på kr 6 638 453 i 2022. Omsetningen i selskapet har endret seg fra kr 0 i 2022 til kr 0 i 2023.

Totalkapitalen i selskapet var ved utgangen av året kr 104 203 264 mot kr 13 116 989 foregående år. Egenkapitalandelen pr. 31.12.2023 var 85,4% av totalkapitalen.

Styret mener at årsregnskapet gir et rettviseende bilde av selskapets eiendeler og gjeld, finansielle stilling og resultat.

Fortsatt drift

Årsregnskapet er utarbeidet under forutsetningen om fortsatt drift.

Arbeidsmiljø

Styret anser arbeidsmiljøet i selskapet som bra. Det er ikke iverksatt spesielle tiltak.

Ansatte i virksomheten har ikke vært utsatt for ulykker eller skader i forbindelse med utførelse av arbeidet.

Likestilling

Det er 1 mann og 0 kvinner ansatt i virksomheten. Det er ikke foretatt noen tiltak for å fremme likestilling i virksomheten. Det er heller ikke planlagt iverksatt slike tiltak da det ikke er noen forskjellsbehandling av kjønnene i virksomheten.

Styret består av 1 person, hvorav 0 er kvinner.

Ytre miljø

Selskapet driver ikke virksomhet som forurenser det ytre miljøet.

Andre forhold

Styret kjenner ikke til noen forhold av viktighet for å bedømme selskapets stilling og resultat som ikke fremgår av regnskapet og balansen med noter. Det er heller ikke etter regnskapsårets utgang inntrådt forhold som etter styrets syn har betydning ved bedømmelse av regnskapet.

Kristiansand, 25.05.2024
Styret i SAH Invest AS

Svenn Anton Halvorsen
Styrets leder / Daglig leder



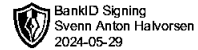
| Resultatregnskap | | | |
|--|-------------|--------------------|------------------|
| SAH Invest AS | | | |
| Driftsinntekter og driftskostnader | Note | 2023 | 2022 |
| Lønnskostnad | 2, 3 | 11 122 | 10 080 |
| Annen driftskostnad | 5, 6 | 5 145 854 | 80 773 |
| Sum driftskostnader | | <u>5 156 976</u> | <u>90 853</u> |
| Driftsresultat | | <u>-5 156 976</u> | <u>-90 853</u> |
| Finansinntekter og finanskostnader | | | |
| Renteinntekt fra foretak i samme konsern | 8 | 114 134 | 802 |
| Annen renteinntekt | | 3 257 417 | 21 610 |
| Annen finansinntekt | 8 | 118 130 143 | 7 762 878 |
| Verdøkning markedsbaserte omløpsmidler | 7 | 809 639 | 0 |
| Verdireduksjon markedsbaserte omløpsmidler | 7 | 0 | 812 197 |
| Annen rentekostnad | | 216 386 | 55 345 |
| Annen finanskostnad | | 960 370 | 174 943 |
| Resultat av finansposter | | <u>121 134 577</u> | <u>6 742 806</u> |
| Resultat før skattekostnad | | 115 977 601 | 6 651 953 |
| Skattekostnad på resultat | 1, 9 | 1 289 911 | 13 500 |
| Resultat | | <u>114 687 690</u> | <u>6 638 453</u> |
| Årsresultat | | <u>114 687 690</u> | <u>6 638 453</u> |
| Overføringer | | | |
| Avsatt til utbytte | | 13 500 000 | 9 000 000 |
| Avsatt ekstraordinært utbytte | | 12 434 136 | 0 |
| Avsatt til annen egenkapital | | 88 753 554 | 0 |
| Overført fra annen egenkapital | | 0 | 2 361 547 |
| Sum overføringer | | <u>114 687 690</u> | <u>6 638 453</u> |



| Balanse | | | |
|---|-------------|--------------------|-------------------|
| SAH Invest AS | | | |
| Eiendeler | Note | 2023 | 2022 |
| Anleggsmidler | | | |
| Immaterielle eiendeler | | | |
| Varige driftsmidler | | | |
| Finansielle driftsmidler | | | |
| Investeringer i tilknyttet selskap | 7, 8 | 1 262 386 | 1 262 386 |
| Lån til tilknyttet selskap og felles kontrollert virksomhet | 8 | 10 060 237 | 46 103 |
| Investeringer i aksjer og andeler | 7 | 0 | 402 863 |
| Sum finansielle anleggsmidler | | <u>11 322 623</u> | <u>1 711 351</u> |
| Sum anleggsmidler | | <u>11 322 623</u> | <u>1 711 351</u> |
| Omløpsmidler | | | |
| Fordringer | | | |
| Investeringer | | | |
| Markedsbaserte aksjer | 7 | 19 793 738 | 41 093 |
| Sum investeringer | | <u>19 793 738</u> | <u>41 093</u> |
| Bankinnskudd, kontanter o.l. | 10 | 73 086 903 | 11 364 544 |
| Sum omløpsmidler | | <u>92 880 641</u> | <u>11 405 637</u> |
| Sum eiendeler | | <u>104 203 264</u> | <u>13 116 989</u> |



| Balanse | | | |
|--|--------|--------------------|-------------------|
| SAH Invest AS | | | |
| | Note | 2023 | 2022 |
| Egenkapital og gjeld | | | |
| Innskutt egenkapital | | | |
| Aksjekapital | 11, 12 | 100 056 | 1 695 144 |
| Sum innskutt egenkapital | | <u>100 056</u> | <u>1 695 144</u> |
| Opptjent egenkapital | | | |
| Annen egenkapital | 12, 13 | 88 937 173 | 183 619 |
| Sum opptjent egenkapital | | <u>88 937 173</u> | <u>183 619</u> |
| Sum egenkapital | | <u>89 037 229</u> | <u>1 878 763</u> |
| Gjeld | | | |
| Avsetning for forpliktelser | | | |
| Annen langsiktig gjeld | | | |
| Gjeld til ansatte/eiere | | 300 059 | 2 224 726 |
| Sum annen langsiktig gjeld | | <u>300 059</u> | <u>2 224 726</u> |
| Kortsiktig gjeld | | | |
| Leverandørgjeld | | 50 580 | 0 |
| Betalbar skatt | 9 | 1 289 911 | 13 500 |
| Skyldig offentlige avgifter | | 485 | 0 |
| Utbytte | | 13 500 000 | 9 000 000 |
| Annen kortsiktig gjeld | | 25 000 | 0 |
| Sum kortsiktig gjeld | | <u>14 865 976</u> | <u>9 013 500</u> |
| Sum gjeld | | <u>15 166 035</u> | <u>11 238 226</u> |
| Sum egenkapital og gjeld | | <u>104 203 264</u> | <u>13 116 989</u> |
| Kristiansand, 25.05.2024 | | | |
| <u>Svenn Anton Halvorsen</u> Styrets leder / Daglig leder | | | |
| SAH Invest AS | | Side 5 | |



Noter for 2023

SAH Invest AS

Note 1 - Regnskapsprinsipper

Årsregnskapet er satt opp i samsvar med regnskapsloven og NRS 8 - God regnskapsskikk for små foretak

Driftsinntekter og kostnader

Inntektsføring skjer etter opptjeningsprinsippet som normalt vil være leveringstidspunktet for varer og tjenester. Kostnader medtas etter sammenstillingsprinsippet, dvs. at kostnader medtas i samme periode som tilhørende inntekter inntektsføres.

Hovedregel for vurdering og klassifisering av eiendeler og gjeld

Eiendeler bestemt til varig eie eller bruk er klassifisert som anleggsmidler. Andre eiendeler er klassifisert som omløpsmidler. Fordringer som skal tilbakebetales innen et år er uansett klassifisert som omløpsmidler. Ved klassifisering av kortsiktig og langsiktig gjeld er analoge kriterier lagt til grunn.

Anleggsmidler vurderes til anskaffelseskost, men nedskrives til virkelig verdi når verdifallet forventes ikke å være forbigående. Anleggsmidler med begrenset økonomisk levetid avskrives planmessig. Langsiktig gjeld balanseføres til nominelt mottatt beløp på etableringstidspunktet.

Omløpsmidler vurderes til laveste av anskaffelseskost og virkelig verdi. Kortsiktig gjeld balanseføres til nominelt mottatt beløp på etableringstidspunktet.

Enkelte poster er vurdert etter andre regler. Postene det gjelder vil være blant de postene som omhandles nedenfor.

Varige driftsmidler

Varige driftsmidler avskrives over forventet økonomisk levetid. Avskrivningene er som hovedregel fordelt lineært over antatt økonomisk levetid.

Aksjer og andeler i tilknyttet selskap og datterselskap

Investeringer i tilknyttet selskap er vurdert etter kostmetoden. Tilsvarende gjelder for datterselskap i selskapsregnskapet.

Andre anleggsaksjer og andeler

Anleggsaksjer og mindre investeringer i ansvarlige selskaper og kommandittselskaper hvor selskapet ikke har betydelig innflytelse balanseføres til anskaffelseskost. Investeringene blir nedskrevet til virkelig verdi dersom verdifallet ikke er forbigående. Mottatt utbytte og andre overskuddsutdelinger fra selskapene inntektsføres som annen finansinntekt.

Aksjer i andre selskaper (omløpsaksjer)

Aksjer som inngår i en handelsportefølje vurderes til virkelig verdi på balansedagen. Prinsippet erstatter laveste verdis prinsipp som tidligere ble benyttet. Andre omløpsaksjer vurderes til det laveste av gjennomsnittlig anskaffelseskost og virkelig verdi på balansedagen. Tidligere ble anskaffelseskost tilordnet etter FIFO-metoden og ikke etter gjennomsnittlig anskaffelseskost.

Fordringer

Kundefordringer og andre fordringer oppføres til pålydende etter fradrag for avsetning til forventet tap. Avsetning til tap gjøres på grunnlag av en individuell vurdering av de enkelte fordringene. I tillegg gjøres det for øvrige kundefordringer en uspesifisert avsetning for å dekke antatt tap.

Pensjoner

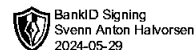
Pensjonsordninger finansiert via sikrede ordninger er ikke balanseført. Pensjonspremien anses i disse tilfeller som pensjonskostnad og klassifiseres sammen med lønnskostnader.

Skatt

Skattekostnaden i resultatregnskapet omfatter både periodens betalbare skatt og endring i utsatt skatt. Utsatt skatt er beregnet på grunnlag av de midlertidige forskjeller som eksisterer mellom regnskapsmessige og skattemessige verdier, samt ligningsmessig underskudd til fremføring ved utgangen av regnskapsåret. Skatteøkende og skattereduserende midlertidige forskjeller som reverserer eller kan reversere i samme periode er utlignet og nettoført. Utsatt skatt på merverdier i forbindelse med oppkjøp av datterselskap blir ikke utlignet.

SAH Invest AS

Org.nr: 989 129 813



Noter for 2023

SAH Invest AS

Note 2 Lønnskostnader, antall ansatte, godtgjørelser, lån til ansatte m.m.

| Lønnskostnader | 2023 | 2022 |
|------------------------------|--------|--------|
| Lønninger | 0 | 0 |
| Arbeidsgiveravgift | 485 | 0 |
| Pensjonskostnader | 0 | 0 |
| Annen oppgavepliktig ytelser | 0 | 0 |
| Andre ytelser | 10 637 | 10 080 |
| Sum | 11 122 | 10 080 |

| | | |
|-------------------------|---|---|
| Antall årsverk ansatte: | 0 | 0 |
|-------------------------|---|---|

| Ytelser til ledende personer | Daglig leder | Styre |
|------------------------------|--------------|-------|
| Lønn | 0 | 0 |
| Kollektiv pensjonspremie | 0 | 0 |
| Annen godtgjørelse | 3 443 | 0 |

Note 3 Obligatorisk tjenestepensjon (OTP)

Selskapet har ikke plikt til å ha pensjonsordning etter Lov om obligatorisk tjenestepensjon.

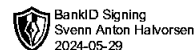
Note 4 Anleggsmidler

| | Goodwill | Sum |
|------------------------------------|----------|----------|
| Anskaffelseskost pr. 01.01.23 | 140 000 | 140 000 |
| - Avgang i året | 140 000 | 140 000 |
| = Anskaffelseskost 31.12.23 | 0 | 0 |
| = Bokført verdi 31.12.23 | 0 | 0 |

| | |
|-------------------|------|
| Økonomisk levetid | 5 år |
|-------------------|------|

Note 5 Revisor

Kostnadsført revisjonshonorar 2023 utgjør kr 38 500 (inkl. mva). Av dette gjelder kr 38 500 revisjon for 2023 og kr 0 revisjon for 2022. I tillegg kommer honorar for andre tjenester med kr 34 412 (inkl. mva).

BankID Signing
Svenn Anton Halvorsen
2024-05-29

Noter for 2023

SAH Invest AS

Note 6 Vurdering av kundefordringer

Vurdering av kundefordringer

| | 2023 | 2022 |
|---|------|------|
| Vurdert til pålydende | 0 | 0 |
| - Avsatt til dekning av usikre fordringer | 0 | 0 |
| Bokført verdi pr. 31.12. | 0 | 0 |

Bokførte tap på fordringer fremkommer slik:

| | | |
|---|---|---|
| Konstaterte tap på fordringer | 0 | 0 |
| Endring delkredereavsetning pr 31.12 | 0 | 0 |
| Inngått på tidligere avskrevne fordringer | 0 | 0 |
| Tap på fordringer | 0 | 0 |

Note 7 Verdipapirer

| | Anskaffelses kost | Balanseført verdi | Markeds verdi |
|----------------------------------|----------------------|----------------------|-------------------|
| Omløpsmidler | | | |
| Aksjefondet Skagen Vekst | 95 641 | 486 080 | 486 080 |
| Aksjer S&P Wealth MGMT | 9 500 000 | 9 504 205 | 9 504 205 |
| Kron Indeks Global | 8 999 906 | 8 773 035 | 8 773 035 |
| REC Silicon ASA | 43 500 | 40 049 | 40 049 |
| Storebrand Indeks - Nye markeder | 1 000 237 | 990 369 | 990 369 |
| Sum | 19 639 285 | 19 793 738 | 19 793 738 |

Note 8 – Konsern, tilknyttet selskap m.v.

| Selskap | Selskapets aksjekapital pr. 31.12 | Antall aksjer | Pålydende | Bokført verdi 31.12. |
|---------------------|---|------------------|-----------|-------------------------|
| Anders Halvorsen AS | 2961827 | 88854810 | 0,012 | 1 252 386 |
| Lervik Eiendom AS | 153258 | 5057514 | 0,01 | 10 000 |
| | | | Sum | 1 262 386 |

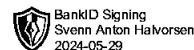
| SAH Invest AS har eiendeler i følgende selskaper: | Anskaff- elsestids- punkt | Forretnings- kontor | Eierandel/ stemme- rett | Selskapets egenkap. 100% | Selskapets resultat 100% | Innt.-ført utbytte |
|--|---------------------------------|------------------------|-------------------------------|--------------------------------|--------------------------------|-----------------------|
| Anders Halvorsen AS | 09.12.2005 | Flekkefjord | 33,00% | 77 547 865 | 14 970 514 | 118 130 000 |
| Lervik Eiendom AS | 12.11.2015 | Flekkefjord | 33,33% | 6 513 277 | -918 545 | 0 |

Det er ikke utarbeidet konsernregnskap for SAH Invest AS da konsernet oppfyller vilkårene for å være et lite foretak. Investeringen er regnskapsført etter kostmetoden.

Selskapet har en fordring på Anders Halvorsen AS på kr 10 060 237 i 2023 og kr 46 103 i 2022. Det er inntektsført kr 114 134 i renter i 2023 og kr 802 i 2022.

SAH Invest AS

Org.nr: 989 129 813



| |
|----------------------|
| Noter for 2023 |
| SAH Invest AS |

Note 9 Skatt

| Årets skattekostnad | 2023 | 2022 |
|--|------------------|---------------|
| Resultatført skatt på ordinært resultat: | | |
| Betalbar skatt | 1 289 911 | 13 500 |
| Endring i utsatt skattefordel | 0 | 0 |
| Skattekostnad ordinært resultat | 1 289 911 | 13 500 |
| Skattepliktig inntekt: | | |
| Resultat før skatt | 115 977 601 | 6 651 953 |
| Permanente forskjeller | -110 114 369 | -6 517 863 |
| Anvendelse av fremførbart underskudd | 0 | -72 724 |
| Skattepliktig inntekt | 5 863 232 | 61 365 |
| Betalbar skatt i balansen: | | |
| Betalbar skatt på årets resultat | 1 289 911 | 13 500 |
| Sum betalbar skatt i balansen | 1 289 911 | 13 500 |

Skatteeffekten av midlertidige forskjeller som har gitt opphav til utsatt skatt og utsatte skattefordeler, spesifisert på typer av midlertidige forskjeller

| | 2023 | 2022 | Endring |
|---------------------|------|------|---------|
| Utsatt skatt (22 %) | 0 | 0 | 0 |

Note 10 Bundne midler

I posten inngår bundet i skattetrekk med kr 0.

Note 11 Aksjonærer

Aksjekapitalen i SAH Invest AS pr. 31.12 består av følgende aksjeklasser:

| | Antall | Pålydende | Bokført |
|------------|------------|-----------|----------------|
| A-aksjer | 20 | 379,0 | 7 580 |
| B-aksjer | 244 | 379,0 | 92 476 |
| Sum | 264 | | 100 056 |

Eierstruktur

Aksjonærer i % pr. 31.12:

| | A-aksjer | B-aksjer | Sum | Eierandel | Stemmeandel |
|-----------------------|----------|----------|-----|-----------|-------------|
| Svenn Anton Halvorsen | 20 | 244 | 264 | 100,0 | 100,0 |

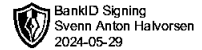
Aksjer eiet av medlemmer i styret og daglig leder:

| Navn | Verv | A-aksjer | B-aksjer | Sum |
|-----------------------------|------------------------------|-----------|------------|------------|
| Svenn Anton Halvorsen | Styrets leder / Daglig leder | 20 | 244 | 264 |
| Totalt antall aksjer | | 20 | 244 | 264 |

Hver aksje gir lik stemmerett i selskapet. Ved salg av aksjer har de andre aksjonærene forkjøpsrett.

SAH Invest AS

Org.nr: 989 129 813



Noter for 2023

SAH Invest AS

Note 12 Egenkapital

| | Aksje- kapital | Annen egenkapital | Sum |
|-------------------------------|-------------------|----------------------|-------------------|
| Egenkapital 01.01. | 1 695 144 | 183 619 | 1 878 763 |
| Nedsettelse av aksjekapitalen | -1 595 088 | 0 | -1 595 088 |
| Avsatt til annen egenkapital | | 88 753 554 | 88 753 554 |
| Egenkapital 31.12. | 100 056 | 88 937 173 | 89 037 229 |


Note 13 Fortsatt drift

Det fremlagte årsregnskapet viser et overskudd etter skatt på kr 114 687 690 i 2023 mot et overskudd på kr 6 638 453 i 2022. Omsetningen i selskapet har endret seg fra kr 0 i 2022 til kr 0 i 2023.

Totalkapitalen i selskapet var ved utgangen av året kr 104 203 264 mot kr 13 116 989 foregående år. Egenkapitalandelen pr. 31.12.2023 var 85,4% av totalkapitalen.

Styret mener at årsregnskapet gir et rettvisende bilde av selskapets eiendeler og gjeld, finansielle stilling og resultat.

Årsregnskapet er utarbeidet under forutsetningen om fortsatt drift.



GODKJENT REVISJONSSELSKAP
AUTORISERT REGNSKAPSFØRESELSKAP

Foretaksregisteret: NO 983 170 609 MVA

Kongsgård Allé 61
4632 Kristiansand

Telefon 38 14 44 44
Telefax 38 14 44 50

e-post: firmapost@pro-revisjon.no
www.pro-revisjon.no

Til generalforsamlingen i SAH Invest AS

UAVHENGIG REVISORS BERETNING

Konklusjon

Vi har revidert årsregnskapet for SAH Invest AS som viser et overskudd på kr 1 14 687 690. Årsregnskapet består av balanse per 31. desember 2023, resultatregnskap og oppstilling over endringer i egenkapital for regnskapsåret avsluttet per denne datoen og noter til årsregnskapet, herunder et sammendrag av viktige regnskapsprinsipper.

Etter vår mening

- oppfyller årsregnskapet gjeldende lovkrav, og
- gir årsregnskapet et rettviseende bilde av selskapets finansielle stilling per 31. desember 2023 og av dets resultat for regnskapsåret avsluttet per denne datoen i samsvar med regnskapslovens regler og god regnskapsskikk i Norge.

Grunnlag for konklusjonen

Vi har gjennomført revisjonen i samsvar med International Standards on Auditing (ISA-ene). Våre oppgaver og plikter i henhold til disse standardene er beskrevet nedenfor under Revisors oppgaver og plikter ved revisjonen av årsregnskapet. Vi er uavhengige av selskapet i samsvar med kravene i relevante lover og forskrifter i Norge og International Code of Ethics for Professional Accountants (inkludert internasjonale uavhengighetsstandarder) utstedt av International Ethics Standards Board for Accountants (IESBA-reglene), og vi har overholdt våre øvrige etiske forpliktelser i samsvar med disse kravene. Innhentet revisjonsbevis er etter vår vurdering tilstrekkelig og hensiktsmessig som grunnlag for vår konklusjon.

Øvrig informasjon

Styret og daglig leder (ledelsen) er ansvarlige for øvrig informasjon som er publisert sammen med årsregnskapet. Øvrig informasjon omfatter styrets årsrapport. Vår konklusjon om årsregnskapet ovenfor dekker ikke øvrig informasjon.


I forbindelse med revisjonen av årsregnskapet er det vår oppgave å lese øvrig informasjon. Formålet er å vurdere hvorvidt det foreligger vesentlig inkonsistens mellom den øvrig informasjonen og årsregnskapet og den kunnskap vi har opparbeidet oss under revisjonen av årsregnskapet, eller hvorvidt øvrig informasjon fremstår som vesentlig feil. Vi har plikt til å rapportere dersom øvrig informasjon fremstår som vesentlig feil. Vi har ingenting å rapportere i så henseende.

Ledelsens ansvar for årsregnskapet

Styret og daglig leder (ledelsen) er ansvarlig for å utarbeide årsregnskapet og for at det gir et rettviseende bilde i samsvar med regnskapslovens regler og god regnskapsskikk i Norge. Ledelsen er også ansvarlig for slik intern kontroll som den finner nødvendig for å kunne utarbeide et årsregnskap som ikke inneholder

Revisors beretning - 2023 - SAH Invest AS, side 1

Medlem av Den norske Revisorforening



vesentlig feilinformasjon, verken som følge av misligheter eller utilsiktede feil.

Ved utarbeidelsen av årsregnskapet må ledelsen ta standpunkt til selskapets evne til fortsatt drift og opplyse om forhold av betydning for fortsatt drift. Forutsetningen om fortsatt drift skal legges til grunn for årsregnskapet så lenge det ikke er sannsynlig at virksomheten vil bli avvirket.

Revisors oppgaver og plikter ved revisjonen av årsregnskapet

Vårt mål er å oppnå betryggende sikkerhet for at årsregnskapet som helhet ikke inneholder vesentlig feilinformasjon, verken som følge av misligheter eller utilsiktede feil, og å avgi en revisjonsberetning som inneholder vår konklusjon. Betryggende sikkerhet er en høy grad av sikkerhet, men ingen garanti for at en revisjon utført i samsvar med ISA-ene, alltid vil avdekke vesentlig feilinformasjon. Feilinformasjon kan oppstå som følge av misligheter eller utilsiktede feil. Feilinformasjon er å anse som vesentlig dersom den enkeltvis eller samlet med rimelighet kan forventes å påvirke økonomiske beslutningene som brukerne foretar på grunnlag av årsregnskapet.

For videre beskrivelse av revisors oppgaver og plikter vises det til <https://revisorforeningen.no/revisjonsberetninger>

Kristiansand, 25.05.2024

Pro-Revisjon AS

Bernt Atle Enger
Statsautorisert revisor /
Statsautorisert regnskapsfører
(Digitalt signert)