



ÅRSREGNSKAPET FOR REGNSKAPSÅRET 2022 - GENERELL INFORMASJON

Enheten

Organisasjonsnummer: 998 631 750
Organisasjonsform: Aksjeselskap
Foretaksnavn: FROYER AS
Forretningsadresse: Brekkåsen 30
7227 GIMSE

Regnskapsår

Årsregnskapets periode: 01.01.2022 - 31.12.2022

Konsern

Morselskap i konsern: Nei

Regnskapsregler

Regler for små foretak benyttet: Ja
Benyttet ved utarbeidelsen av årsregnskapet til selskapet: Regnskapslovens alminnelige regler

Årsregnskapet fastsatt av kompetent organ

Bekreftet av representant for selskapet: Frode Christian Holm
Dato for fastsettelse av årsregnskapet: 13.05.2023

Grunnlag for avgivelse

År 2022: Årsregnskapet er elektronisk innlevert
År 2021: Tall er hentet fra elektronisk innlevert årsregnskap fra 2022

Det er ikke krav til at årsregnskapet m.v. som sendes til Regnskapsregisteret er undertegnet. Kontrollen på at dette er utført ligger hos revisor/enhetens øverste organ. Sikkerheten ivaretas ved at innsender har rolle/rettighet for innsending av årsregnskapet via Altinn, og ved at det bekreftes at årsregnskapet er fastsatt av kompetent organ.

Brønnøysundregistrene, 05.05.2024



Resultatregnskap

Beløp i: NOK	Note	2022	2021
RESULTATREGNSKAP			
Kostnader			
Annen driftskostnad	2	34 161	10 004
Sum kostnader		34 161	10 004
Driftsresultat		-34 161	-10 004
Finanskostnader			
Annen rentekostnad		42	3 227
Sum finanskostnader		42	3 227
Netto finans		-42	-3 227
Ordinært resultat før skattekostnad	3	-34 203	-13 231
Skattekostnad på resultat	3		
Ordinært resultat etter skattekostnad		-34 203	-13 231
Årsresultat		-34 203	-13 231
Årsresultat etter minoritetsinteresser		-34 203	-13 231
Totalresultat		-34 203	-13 231
Overføringer og disponeringer			
Avgitt konsernbidrag	4		
Udekket tap	4, 4	-34 203	-13 231
Avsatt til annen egenkapital	4		
Overført fra annen egenkapital	4		
Sum overføringer og disponeringer		-34 203	-13 231



Balanse

Beløp i: NOK	Note	2022	2021
BALANSE - EIENDELER			
Anleggsmidler			
Immaterielle eiendeler			
Utsatt skattefordel	3		
Sum anleggsmidler		0	0
Omløpsmidler			
Varer			
Kundefordringer	5		
Bankinnskudd, kontanter og lignende			
Bankinnskudd, kontanter o.l.		1	1
Sum bankinnskudd, kontanter og lignende		1	1
Sum omløpsmidler		1	1
SUM EIENDELER		1	1
BALANSE - EGENKAPITAL OG GJELD			
Egenkapital			
Innskutt egenkapital			
Aksjekapital	4, 6	30 000	30 000
Annen innskutt egenkapital	4	-12 985	-12 985
Sum innskutt egenkapital		17 015	17 015
Opptjent egenkapital			
Annen egenkapital	4		
Udekket tap	4	122 103	87 900
Sum opptjent egenkapital		-122 103	-87 900
Sum egenkapital	7	-105 088	-70 885
Gjeld			



Balanse

Beløp i: NOK	Note	2022	2021
Langsiktig gjeld			
Utsatt skatt	3		
Annen langsiktig gjeld			
Øvrig langsiktig gjeld	8	103 664	70 887
Sum annen langsiktig gjeld		103 664	70 887
Sum langsiktig gjeld		103 664	70 887
Kortsiktig gjeld			
Leverandørgjeld		1 425	
Betalbar skatt	3		
Sum kortsiktig gjeld		1 425	
Sum gjeld		105 089	70 887
SUM EGENKAPITAL OG GJELD		1	1



Brønnøysundregistrene

ÅRSREGNSKAP FOR REGNSKAPSÅRET 2022 - GENERELL INFORMASJON

Journalnummer: 2023 514786

Enheten

Organisasjonsnummer: 998 631 750
Organisasjonsform: Aksjeselskap
Foretaksnavn: FROYER AS
Forretningsadresse: Brekkåsen 30
7227 GIMSE

Regnskapsår

Årsregnskapets periode: 01.01.2022 - 31.12.2022

Konsern

Morselskap i konsern: Nei

Regnskapsregler

Regler for små foretak benyttet: Ja
Benyttet ved utarbeidelsen av
årsregnskapet til selskapet: Regnskapslovens alminnelige regler

Årsregnskapet fastsatt av kompetent organ

Bekreftet av representant for selskapet: Frode Christian Holm
Dato for fastsettelse av årsregnskapet: 13.05.2023

Revisjon

Selskapet har besluttet at årsregnskapet
ikke skal revideres: Ja
Årsregnskapet er utarbeidet av ekstern
autorisert regnskapsfører: Ja
Ekstern autorisert regnskapsfører har i
løpet av regnskapsåret bistått ved den
løpende regnskapsføringen eller utført
andre tjenester for selskapet enn å
utarbeide årsregnskapet: Ja

Grunnlag for avgivelse

År 2022: Årsregnskap er elektronisk innlevert.
År 2021: Tall er hentet fra elektronisk innlevert årsregnskap fra 2022.

Det er ikke krav til at årsregnskapet m.v. som sendes til Regnskapsregisteret er undertegnet. Kontrollen på at dette er utført ligger hos revisor/enhetens øverste organ. Sikkerheten ivaretas ved at innsender har rolle/rettighet for innsending av årsregnskapet via Altinn, og ved at det bekreftes at årsregnskapet er fastsatt av kompetent organ.

Brønnøysundregistrene, 24.06.2023

Brønnøysundregistrene
Postadresse: Postboks 900, 8910 Brønnøysund
Telefon: 75 00 75 00
E-post: firmapost@brreg.no Internett: www.brreg.no
Organisasjonsnummer: 974 760 673



Organisasjonsnr: 998 631 750
FROYER AS

RESULTATREGNSKAP

Beløp i: NOK	Note	2022	2021
RESULTATREGNSKAP			
Kostnader			
Annen driftskostnad	2	34 161	10 004
Sum kostnader		34 161	10 004
Driftsresultat		-34 161	-10 004
Annen rentekostnad		42	3 227
Sum finanskostnader		42	3 227
Netto finans		-42	-3 227
Ordinært resultat før skattekostnad		-34 203	-13 231
Skattekostnad på resultat	3		
Ordinært resultat etter skattekostnad		-34 203	-13 231
Årsresultat		-34 203	-13 231
Årsresultat etter minoritetsinteresser		-34 203	-13 231
Totalresultat		-34 203	-13 231
Overføringer og disponeringer			
Avgitt konsernbidrag	4		
Udekket tap	4, 4	-34 203	-13 231
Avsatt til annen egenkapital	4		
Overført fra annen egenkapital	4		
Sum overføringer og disponeringer		-34 203	-13 231



Organisasjonsnr: 998 631 750
FROYER AS

BALANSE

Beløp i: NOK	Note	2022	2021
BALANSE - EIENDELER			
Anleggsmidler			
Immaterielle eiendeler			
Utsatt skattefordel	3		
Sum anleggsmidler		0	0
Omløpsmidler			
Varer			
Kundefordringer	5		
Bankinnskudd, kontanter og lignende			
Bankinnskudd, kontanter o. l.		1	1
Sum bankinnskudd, kontanter og lignende		1	1
Sum omløpsmidler		1	1
SUM EIENDELER		1	1
BALANSE - EGENKAPITAL OG GJELD			
Egenkapital			
Innskutt egenkapital			
Aksjekapital	4, 6	30 000	30 000
Annen innskutt egenkapital	4	-12 985	-12 985
Sum innskutt egenkapital		17 015	17 015
Opptjent egenkapital			
Annen egenkapital	4		
Udekket tap	4	122 103	87 900
Sum opptjent egenkapital		-122 103	-87 900
Sum egenkapital	7	-105 088	-70 885
Gjeld			
Langsiktig gjeld			
Utsatt skatt	3		
Annen langsiktig gjeld			
Øvrig langsiktig gjeld	8	103 664	70 887
Sum annen langsiktig gjeld		103 664	70 887
Sum langsiktig gjeld		103 664	70 887
Kortsiktig gjeld			



Leverandørgjeld		1 425	
Betalbar skatt	3		
Sum kortsiktig gjeld		1 425	
Sum gjeld		105 089	70 887
SUM EGENKAPITAL OG GJELD		1	1



Organisasjonsnr: 998 631 750
FROYER AS

NOTEOPPLYSNINGER - SELSKAP - alle poster oppgitt i hele tall

Note

1

Antall årsverk i regnskapsåret
0.00

Sum Beløp

Balanseført verdi 31.12. Varige driftsmidler Immaterielle eiend.

Konsernregnskap

Morselskapet sitt navn

Forretningskontor for morselskapet

Begrunnelse for at datterselskap er utelatt fra konsolideringen

Samlet beløp - tilknyttet selskap Årets Fjorårets

Samlet beløp - foretak i samme konsern Årets Fjorårets

Samlet beløp - foretak i samme konsern Årets Fjorårets

Samlet beløp - felles kontrollert virksomhet Årets Fjorårets

Pantstillelse Beløp

Beholdning av egne aksjer Antall Pålydende Andel av aksjek.



BankID Signing
Frode Christian Holm
2023-05-15



Årsregnskap 2022

Froyer AS

Resultatregnskap
Balanse
Noter til regnskapet



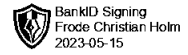
Org.nr.: 998 631 750



Resultatregnskap

Froyer AS

Driftsinntekter og driftskostnader	Note	2022	2021
Annen driftskostnad	2	<u>34 161</u>	<u>10 004</u>
Sum driftskostnader		<u>34 161</u>	<u>10 004</u>
Driftsresultat		<u>-34 161</u>	<u>-10 004</u>
Finansinntekter og finanskostnader			
Annen rentekostnad		<u>42</u>	<u>3 227</u>
Resultat av finansposter		<u>-42</u>	<u>-3 227</u>
Resultat før skattekostnad	3	<u>-34 203</u>	<u>-13 231</u>
Resultat		<u>-34 203</u>	<u>-13 231</u>
Årsresultat		<u>-34 203</u>	<u>-13 231</u>
Overføringer			
Overført til udekket tap	4	<u>34 203</u>	<u>13 231</u>
Sum overføringer		<u>-34 203</u>	<u>-13 231</u>



Balanse

Froyer AS

Eiendeler	Note	2022	2021
Fordringer			
Bankinnskudd, kontanter o.l.		1	1
Sum omløpsmidler		<u>1</u>	<u>1</u>
Sum eiendeler		<u>1</u>	<u>1</u>



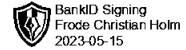
Balanse

Froyer AS

	Note	2022	2021
Egenkapital og gjeld			
Innskutt egenkapital			
Aksjekapital	4, 6	30 000	30 000
Annen innskutt egenkapital	4	-12 985	-12 985
Sum innskutt egenkapital		<u>17 015</u>	<u>17 015</u>
Opptjent egenkapital			
Udekket tap	4	-122 103	-87 900
Sum opptjent egenkapital		<u>-122 103</u>	<u>-87 900</u>
Sum egenkapital	7	<u>-105 088</u>	<u>-70 885</u>
Gjeld			
Annen langsiktig gjeld			
Øvrig langsiktig gjeld	8	103 664	70 887
Sum annen langsiktig gjeld		<u>103 664</u>	<u>70 887</u>
Kortsiktig gjeld			
Leverandørgjeld		1 425	0
Sum kortsiktig gjeld		<u>1 425</u>	<u>0</u>
Sum gjeld		<u>105 089</u>	<u>70 887</u>
Sum egenkapital og gjeld		<u>1</u>	<u>1</u>

Trondheim, 13.05.2023
Styret i Froyer AS

Frode Christian Holm
styreleder/daglig leder



Note 1 Regnskapsprinsipper

Årsregnskapet er satt opp i samsvar med regnskapslovens bestemmelser og god regnskapsskikk. Det er utarbeidet etter norske regnskapsstandarder.

Driftsinntekter og kostnader

Inntektsføring skjer etter opptjeningsprinsippet som normalt vil være leveringstidspunktet for varer og tjenester. Kostnader medtas etter sammenstillingsprinsippet, dvs. at kostnader medtas i samme periode som tilhørende inntekter inntektsføres.

Hovedregel for vurdering og klassifisering av eiendeler og gjeld

Eiendeler bestemt til varig eie eller bruk er klassifisert som anleggsmidler. Andre eiendeler er klassifisert som omløpsmidler. Fordringer som skal tilbakebetales innen et år er uansett klassifisert som omløpsmidler. Ved klassifisering av kortsiktig og langsiktig gjeld er analoge kriterier lagt til grunn.

Omløpsmidler vurderes til laveste av anskaffelseskost og virkelig verdi. Kortsiktig gjeld balanseføres til nominelt mottatt beløp på etableringstidspunktet.

Enkelte poster er vurdert etter andre regler. Postene det gjelder vil være blant de postene som omhandles nedenfor.

Fordringer

Kundefordringer og andre fordringer oppføres til pålydende etter fradrag for avsetning til forventet tap. Avsetning til tap gjøres på grunnlag av en individuell vurdering av de enkelte fordringene. I tillegg gjøres det for øvrige kundefordringer en uspesifisert avsetning for å dekke antatt tap.

Skatt

Skattekostnaden i resultatregnskapet omfatter både periodens betalbare skatt og endring i utsatt skatt. Utsatt skatt er beregnet med 22% på grunnlag av de midlertidige forskjeller som eksisterer mellom regnskapsmessige og skattemessige verdier, samt ligningsmessig underskudd til fremføring ved utgangen av regnskapsåret. Skatteøkende og skattereduserende midlertidige forskjeller som reverserer eller kan reversere i samme periode er utlignet og nettoført.



Note 2 Lønnskostnader, antall ansatte, godtgjørelser, lån til ansatte m.m.

Lønn

Selskapet har ingen ansatte. Det er derfor ikke etablert noen obligatorisk tjenestepensjon.

Revisor

Selskapet har fravalgt revisor.

Note 3 Skatt

Årets skattekostnad	2022	2021
Resultatført skatt på ordinært resultat:		
Betalbar skatt	0	0
Endring i utsatt skattefordel	0	0
Skattekostnad ordinært resultat	0	0


Skattepliktig inntekt:		
Resultat før skatt	-34 203	-13 231
Permanente forskjeller	0	0
Skattepliktig inntekt	-34 203	-13 231

Betalbar skatt i balansen:		
Betalbar skatt på årets resultat	0	0
Sum betalbar skatt i balansen	0	0

Skatteeffekten av midlertidige forskjeller og underskudd til fremføring som har gitt opphav til utsatt skatt og utsatte skattefordeler, spesifisert på typer av midlertidige forskjeller

	2022	2021	Endring
Akkumulert fremførbart underskudd	-71 476	-37 273	34 203
Inngår ikke i beregningen av utsatt skatt	71 476	37 273	-34 203
Utsatt skattefordel (22 %)	0	0	0

I henhold til God regnskapsskikk for små foretak balanseføres ikke utsatt skattefordel.



Note 4 Egenkapital

	Aksjekapital	Annen innskutt ek	Udekket tap	Sum egenkapital
Pr. 31.12.2021	30 000	-12 985	-87 900	-70 885
Årets resultat			-34 203	-34 203
Pr 31.12.2022	30 000	-12 985	-122 103	-105 088

Note 5 Fordringer

Kundefordringer er vurdert med henhold til tap.

Note 6 Aksjonærer

Aksjekapitalen i Froyer AS pr. 31.12 består av:

	Antall	Pålydende	Bokført
Ordinære aksjer	30	1 000,0	30 000
Sum	30		30 000

Eierstruktur

De største aksjonærene i % pr. 31.12 var:

	Ordinære	Eierandel	Stemmeandel
Basic Brands AS	30	100,0	100,0

Note 7 Fortsatt drift

Resultatet for 2022 viser et underskudd på kr. 34 203,-. Styret er klar over at egenkapitalen er tapt.

Styret jobber med nye prosjekter i Froyer AS som vil være med på å få en positiv egenkapital.

Ut fra dette finner styret det forsvarlig med fortsatt drift.

Årsoppgjøret er avlagt under denne forutsetningen.

Note 8 Mellomværende konsernselskap

Selskapet er skyldig kr 83 986 til morselskapet Basic Brands AS.