



## ÅRSREGNSKAPET FOR REGNSKAPSÅRET 2023 - GENERELL INFORMASJON

### Enheten

Organisasjonsnummer: 923 075 127  
Organisasjonsform: Aksjeselskap  
Foretaksnavn: SMÅGE INVEST AS  
Forretningsadresse: Skolebråtan 7  
3031 DRAMMEN

### Regnskapsår

Årsregnskapets periode: 01.01.2023 - 31.12.2023

### Konsern

Morselskap i konsern: Nei

### Regnskapsregler

Regler for små foretak benyttet: Ja  
Benyttet ved utarbeidelsen av årsregnskapet til selskapet: Regnskapslovens alminnelige regler

### Årsregnskapet fastsatt av kompetent organ

Bekreftet av representant for selskapet: BDT VIKEN REVISJON AS  
Dato for fastsettelse av årsregnskapet: 30.06.2024

### Grunnlag for avgivelse

År 2023: Årsregnskapet er elektronisk innlevert  
År 2022: Tall er hentet fra elektronisk innlevert årsregnskap fra 2023

*Det er ikke krav til at årsregnskapet m.v. som sendes til Regnskapsregisteret er undertegnet. Kontrollen på at dette er utført ligger hos revisor/enhetens øverste organ. Sikkerheten ivaretas ved at innsender har rolle/rettighet for innsending av årsregnskapet via Altinn, og ved at det bekreftes at årsregnskapet er fastsatt av kompetent organ.*

Brønnøysundregistrene, 03.06.2025



## Resultatregnskap

Beløp i: NOK	Note	2023	2022
<b>RESULTATREGNSKAP</b>			
<b>Kostnader</b>			
Lønnskostnad	1		
Annen driftskostnad		105 043	76 366
<b>Sum kostnader</b>		<b>105 043</b>	<b>76 366</b>
<b>Driftsresultat</b>		<b>-105 043</b>	<b>-76 366</b>
<b>Finansinntekter og finanskostnader</b>			
Inntekt på investering i tilknyttet selskap		2 323 305	1 662 900
Annen renteinntekt		3 585	484
Annen finansinntekt		386 035	185 156
Verdiendring markedsbaserte omløpsmidler		546 243	-317 664
<b>Sum finansinntekter</b>		<b>3 259 167</b>	<b>1 530 876</b>
<b>Netto finans</b>		<b>3 259 167</b>	<b>1 530 876</b>
<b>Ordinært resultat før skattekostnad</b>		<b>3 154 124</b>	<b>1 454 510</b>
Skattekostnad på resultat	2		
<b>Ordinært resultat etter skattekostnad</b>		<b>3 154 124</b>	<b>1 454 510</b>
<b>Årsresultat</b>	3	<b>3 154 124</b>	<b>1 454 510</b>
<b>Årsresultat etter minoritetsinteresser</b>		<b>3 154 124</b>	<b>1 454 510</b>
<b>Totalresultat</b>		<b>3 154 124</b>	<b>1 454 510</b>
<b>Overføringer og disponeringer</b>			
Avsatt til annen egenkapital		3 154 124	1 454 510
<b>Sum overføringer og disponeringer</b>		<b>3 154 124</b>	<b>1 454 510</b>



## Balanse

Beløp i: NOK	Note	2023	2022
<b>BALANSE - EIENDELER</b>			
<b>Anleggsmidler</b>			
<b>Immaterielle eiendeler</b>			
<b>Finansielle anleggsmidler</b>			
Investeringer i tilknyttet selskap	4	27 333	27 333
<b>Sum finansielle anleggsmidler</b>		<b>27 333</b>	<b>27 333</b>
<b>Sum anleggsmidler</b>		<b>27 333</b>	<b>27 333</b>
<b>Omløpsmidler</b>			
<b>Varer</b>			
<b>Investeringer</b>			
Andre markedsbaserte finansielle instrumenter		10 794 167	7 667 553
<b>Sum investeringer</b>		<b>10 794 167</b>	<b>7 667 553</b>
<b>Bankinnskudd, kontanter og lignende</b>			
Bankinnskudd, kontanter o.l.		397 987	370 477
<b>Sum bankinnskudd, kontanter og lignende</b>		<b>397 987</b>	<b>370 477</b>
<b>Sum omløpsmidler</b>		<b>11 192 154</b>	<b>8 038 030</b>
<b>SUM EIENDELER</b>		<b>11 219 487</b>	<b>8 065 363</b>
<b>BALANSE - EGENKAPITAL OG GJELD</b>			
<b>Egenkapital</b>			
<b>Innskutt egenkapital</b>			
Aksjekapital	5	117 650	117 650
Overkurs		37 011	37 011
<b>Sum innskutt egenkapital</b>		<b>154 661</b>	<b>154 661</b>
<b>Opptjent egenkapital</b>			
Annen egenkapital		11 064 182	7 910 058



## Balanse

<b>Beløp i: NOK</b>	<b>Note</b>	<b>2023</b>	<b>2022</b>
<b>Sum opptjent egenkapital</b>		<b>11 064 182</b>	<b>7 910 058</b>
<b>Sum egenkapital</b>	3	<b>11 218 843</b>	<b>8 064 719</b>
<b>Sum langsiktig gjeld</b>		<b>0</b>	<b>0</b>
<b>Kortsiktig gjeld</b>			
Betalbar skatt	2		
Annen kortsiktig gjeld		644	644
<b>Sum kortsiktig gjeld</b>		<b>644</b>	<b>644</b>
<b>Sum gjeld</b>		<b>644</b>	<b>644</b>
<b>SUM EGENKAPITAL OG GJELD</b>		<b>11 219 487</b>	<b>8 065 363</b>



## Brønnøysundregistrene

### ÅRSREGNSKAP FOR REGNSKAPSÅRET 2023 - GENERELL INFORMASJON

Journalnummer: 2024 584350

#### Enheten

Organisasjonsnummer: 923 075 127  
Organisasjonsform: Aksjeselskap  
Foretaksnavn: SMÅGE INVEST AS  
Forretningsadresse: Skolebråtan 7  
3031 DRAMMEN

#### Regnskapsår

Årsregnskapets periode: 01.01.2023 - 31.12.2023

#### Konsern

Morselskap i konsern: Nei

#### Regnskapsregler

Regler for små foretak benyttet: Ja  
Benyttet ved utarbeidelsen av  
årsregnskapet til selskapet: Regnskapslovens alminnelige regler

#### Årsregnskapet fastsatt av kompetent organ

Bekreftet av representant for selskapet: BDT VIKEN REVISJON AS  
Dato for fastsettelse av årsregnskapet: 30.06.2024

#### Revisjon

Selskapet har besluttet at årsregnskapet  
ikke skal revideres: Ja

#### Grunnlag for avgivelse

År 2023: Årsregnskap er elektronisk innlevert.  
År 2022: Tall er hentet fra elektronisk innlevert årsregnskap fra 2023.

*Det er ikke krav til at årsregnskapet m.v. som sendes til Regnskapsregisteret er undertegnet. Kontrollen på at dette er utført ligger hos revisor/enhetens øverste organ. Sikkerheten ivaretas ved at innsender har rolle/rettighet for innsending av årsregnskapet via Altinn, og ved at det bekreftes at årsregnskapet er fastsatt av kompetent organ.*

Brønnøysundregistrene, 02.07.2024



Organisasjonsnr: 923 075 127  
SMÅGE INVEST AS

## RESULTATREGNSKAP

<b>Beløp i: NOK</b>	<b>Note</b>	<b>2023</b>	<b>2022</b>
<b>RESULTATREGNSKAP</b>			
<b>Kostnader</b>			
Lønnskostnad	1		
Annen driftskostnad		105 043	76 366
<b>Sum kostnader</b>		<b>105 043</b>	<b>76 366</b>
<b>Driftsresultat</b>		<b>-105 043</b>	<b>-76 366</b>
<b>Finansinntekter og finanskostnader</b>			
Inntekt på investering i tilknyttet selskap		2 323 305	1 662 900
Annen renteinntekt		3 585	484
Annen finansinntekt		386 035	185 156
Verdiendring markedsbaserte omløpsmidler		546 243	-317 664
<b>Sum finansinntekter</b>		<b>3 259 167</b>	<b>1 530 876</b>
<b>Netto finans</b>		<b>3 259 167</b>	<b>1 530 876</b>
<b>Ordinært resultat før skattekostnad</b>			
Skattekostnad på resultat	2	3 154 124	1 454 510
<b>Ordinært resultat etter skattekostnad</b>		<b>3 154 124</b>	<b>1 454 510</b>
<b>Årsresultat</b>	3	<b>3 154 124</b>	<b>1 454 510</b>
<b>Årsresultat etter minoritetsinteresser</b>		<b>3 154 124</b>	<b>1 454 510</b>
<b>Totalresultat</b>		<b>3 154 124</b>	<b>1 454 510</b>
<b>Overføringer og disponeringer</b>			
Avsatt til annen egenkapital		3 154 124	1 454 510
<b>Sum overføringer og disponeringer</b>		<b>3 154 124</b>	<b>1 454 510</b>



Organisasjonsnr: 923 075 127  
SMÅGE INVEST AS

## BALANSE

Beløp i: NOK	Note	2023	2022
<b>BALANSE - EIENDELER</b>			
<b>Anleggsmidler</b>			
<b>Immaterielle eiendeler</b>			
<b>Finansielle anleggsmidler</b>			
Investeringer i tilknyttet selskap	4	27 333	27 333
<b>Sum finansielle anleggsmidler</b>		<b>27 333</b>	<b>27 333</b>
<b>Sum anleggsmidler</b>		<b>27 333</b>	<b>27 333</b>
<b>Omløpsmidler</b>			
<b>Varer</b>			
<b>Investeringer</b>			
Andre markedsbaserte finansielle instrumenter		10 794 167	7 667 553
<b>Sum investeringer</b>		<b>10 794 167</b>	<b>7 667 553</b>
<b>Bankinnskudd, kontanter og lignende</b>			
Bankinnskudd, kontanter o. l.		397 987	370 477
<b>Sum bankinnskudd, kontanter og lignende</b>		<b>397 987</b>	<b>370 477</b>
<b>Sum omløpsmidler</b>		<b>11 192 154</b>	<b>8 038 030</b>
<b>SUM EIENDELER</b>		<b>11 219 487</b>	<b>8 065 363</b>
<b>BALANSE - EGENKAPITAL OG GJELD</b>			
<b>Egenkapital</b>			
<b>Innskutt egenkapital</b>			
Aksjekapital	5	117 650	117 650
Overkurs		37 011	37 011
<b>Sum innskutt egenkapital</b>		<b>154 661</b>	<b>154 661</b>
<b>Opptjent egenkapital</b>			
Annen egenkapital		11 064 182	7 910 058
<b>Sum opptjent egenkapital</b>		<b>11 064 182</b>	<b>7 910 058</b>
<b>Sum egenkapital</b>	3	<b>11 218 843</b>	<b>8 064 719</b>
<b>Sum langsiktig gjeld</b>		<b>0</b>	<b>0</b>



<b>Kortsiktig gjeld</b>			
Betalbar skatt	2		
Annen kortsiktig gjeld		644	644
<b>Sum kortsiktig gjeld</b>		<b>644</b>	<b>644</b>
<b>Sum gjeld</b>		<b>644</b>	<b>644</b>
<b>SUM EGENKAPITAL OG GJELD</b>		<b>11 219 487</b>	<b>8 065 363</b>



Organisasjonsnr: 923 075 127  
SMÅGE INVEST AS

NOTEOPPLYSNINGER - SELSKAP - alle poster oppgitt i hele tall

## Note

Antall årsverk i regnskapsåret  
0.00

Sum Beløp

Balanseført verdi 31.12. Varige driftsmidler Immaterielle eiend.

## Konsernregnskap

Morselskapet sitt navn

Forretningskontor for morselskapet

## Begrunnelse for at datterselskap er utelatt fra konsolideringen

Samlet beløp - tilknyttet selskap Årets Fjorårets

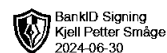
Samlet beløp - foretak i samme konsern Årets Fjorårets

Samlet beløp - foretak i samme konsern Årets Fjorårets

Samlet beløp - felles kontrollert virksomhet Årets Fjorårets

Pantstillelse Beløp

Beholdning av egne aksjer Antall Pålydende Andel av aksjek.



## Årsregnskap 2023


### Småge Invest AS

#### Innhold:

Resultat  
Balanse  
Noter



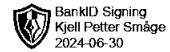
Org.nr: 923 075 127



## Resultatregnskap

### Småge Invest AS


Driftsinntekter og driftskostnader	Note	2023	2022
Annen driftskostnad		105 043	76 366
<b>Sum driftskostnader</b>		<b>105 043</b>	<b>76 366</b>
<b>Driftsresultat</b>		<b>-105 043</b>	<b>-76 366</b>
<b>Finansinntekter og finanskostnader</b>			
Inntekt på investering i tilknyttet selskap		2 323 305	1 662 900
Annen renteinntekt		3 585	484
Annen finansinntekt		386 035	185 156
Verdiendring markedsbaserte omløpsmidler		546 243	-317 664
<b>Resultat av finansposter</b>		<b>3 259 167</b>	<b>1 530 876</b>
Resultat før skattekostnad		3 154 124	1 454 510
<b>Resultat</b>		<b>3 154 124</b>	<b>1 454 510</b>
<b>Årsresultat</b>	<b>3</b>	<b>3 154 124</b>	<b>1 454 510</b>
<b>Overføringer</b>			
Avsatt til annen egenkapital		3 154 124	1 454 510
<b>Sum overføringer</b>		<b>3 154 124</b>	<b>1 454 510</b>



## Balanse

### Småge Invest AS

Eiendeler	Note	2023	2022
<b>Finansielle anleggsmidler</b>			
Investeringer i tilknyttet selskap	4	27 333	27 333
<b>Sum finansielle anleggsmidler</b>		<b>27 333</b>	<b>27 333</b>
<b>Sum anleggsmidler</b>		<b>27 333</b>	<b>27 333</b>
<b>Omløpsmidler</b>			
<b>Investeringer</b>			
Andre markedsbaserte finansielle instrumenter		10 794 167	7 667 553
<b>Sum investeringer</b>		<b>10 794 167</b>	<b>7 667 553</b>
Bankinnskudd, kontanter o.l.		397 987	370 477
<b>Sum omløpsmidler</b>		<b>11 192 154</b>	<b>8 038 030</b>
<b>Sum eiendeler</b>		<b>11 219 487</b>	<b>8 065 363</b>



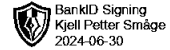
## Balanse

### Småge Invest AS

Egenkapital og gjeld	Note	2023	2022
<b>Egenkapital</b>			
<b>Innskutt egenkapital</b>			
Aksjekapital	5	117 650	117 650
Overkurs		37 011	37 011
<b>Sum innskutt egenkapital</b>		<b>154 661</b>	<b>154 661</b>
<b>Opptjent egenkapital</b>			
Annen egenkapital		11 064 182	7 910 058
<b>Sum opptjent egenkapital</b>		<b>11 064 182</b>	<b>7 910 058</b>
<b>Sum egenkapital</b>	3	<b>11 218 843</b>	<b>8 064 719</b>
<b>Gjeld</b>			
<b>Kortsiktig gjeld</b>			
Annen kortsiktig gjeld		644	644
<b>Sum kortsiktig gjeld</b>		<b>644</b>	<b>644</b>
<b>Sum gjeld</b>		<b>644</b>	<b>644</b>
<b>Sum egenkapital og gjeld</b>		<b>11 219 487</b>	<b>8 065 363</b>

DRAMMEN, 30.06.2024  
Styret i Småge Invest AS

Kjell Petter Småge  
Styreleder



## Noter

### Småge Invest AS

#### Regnskapsprinsipper

Årsregnskapet er satt opp i samsvar med regnskapsloven og NRS 8 - God regnskapsskikk for små foretak.

#### Skatt

Skattekostnaden i resultatregnskapet omfatter både periodens betalbare skatt og endring i utsatt skatt. Utsatt skatt er beregnet med 22 % på grunnlag av de midlertidige forskjeller som eksisterer mellom regnskapsmessige og skattemessige verdier, samt ligningsmessig underskudd til fremføring ved utgangen av regnskapsåret. Skatteøkende og skattereduserende midlertidige forskjeller som reverserer eller kan reverseres i samme periode er utlignet og nettoført.

#### Klassifisering og vurdering av omløpsmidler

Omløpsmidler og kortsiktig gjeld omfatter normalt poster som forfaller til betaling innen ett år etter balansedagen, samt poster som knytter seg til varekretsløpet. Omløpsmidler vurderes til laveste verdi av anskaffelseskost og virkelig verdi. Markedsbaserte aksjer er verdsatt til virkelig verdi.

#### Note 1 Lønnskostnader

Selskapet har ingen ansatte. Det er ikke utbetalt godtgjørelse til styret.

Selskapet er ikke pliktig til å ha tjenstepensjonsordning etter lov om obligatorisk tjenstepensjon.



## Noter

### Småge Invest AS

#### Note 2 Skatt

Årets skattekostnad	2023	2022
Resultatført skatt på ordinært resultat:		
Betalbar skatt	0	0
Endring i utsatt skattefordel	0	0
<b>Skattekostnad ordinært resultat</b>	<b>0</b>	<b>0</b>
Skattepliktig inntekt:		
Resultat før skatt	3 154 124	1 454 510
Permanente forskjeller	-5 509 188	-1 451 425
Anvendelse av fremførbart underskudd	0	-3 085
<b>Skattepliktig inntekt</b>	<b>-2 355 064</b>	<b>0</b>
Betalbar skatt i balansen:		
Betalbar skatt på årets resultat	0	0
<b>Sum betalbar skatt i balansen</b>	<b>0</b>	<b>0</b>

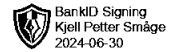
Skatteeffekten av midlertidige forskjeller og underskudd til fremføring som har gitt opphav til utsatt skatt og utsatte skattefordeler, spesifisert på typer av midlertidige forskjeller

	2023	2022	Endring
Akkumulert fremførbart underskudd	-2 369 985	-14 921	2 355 064
Inngår ikke i beregningen av utsatt skatt	2 369 985	14 921	-2 355 064
<b>Utsatt skattefordel (22 %)</b>	<b>0</b>	<b>0</b>	<b>0</b>

I henhold til God regnskapsskikk for små foretak balanseføres ikke utsatt skattefordel.

#### Note 3 Egenkapital

	Aksjekapital	Overkurs	Annen egenkapital	Sum egenkapital
Pr. 31.12.2022	117 650	37 011	7 910 058	8 064 719
Årets resultat			3 154 124	3 154 124
<b>Pr 31.12.2023</b>	<b>117 650</b>	<b>37 011</b>	<b>11 064 182</b>	<b>11 218 843</b>



## Noter

### Småge Invest AS

#### Note 4 Datterselskap, TS og FKV

	Kontor- kommune	Eier- andel	Anskaffelses kost
<b>DS/FKV/TS</b>			
Evotek AS	Bærum	27,7%	27 715
<b>Sum</b>			<b>27 715</b>

#### Note 5 Aksjonærer

Aksjekapitalen i Småge Invest AS pr. 31.12 består av:

	Antall	Pålydende	Bokført
Ordinære aksjer	117 650	1,0	117 650
<b>Sum</b>	<b>117 650</b>		<b>117 650</b>

#### Eierstruktur

De største aksjonærene i % pr. 31.12 var:

	Ordinære	Eierandel	Stemmeandel
Kjell Petter Småge	117 650	100,0	100,0

Aksjer eiet av medlemmer i styret og daglig leder:

Navn	Verv	Ordinære
Kjell Petter Småge	Styreleder	117 650
<b>Totalt antall aksjer</b>		<b>117 650</b>