



## ÅRSREGNSKAPET FOR REGNSKAPSÅRET 2021 - GENERELL INFORMASJON

### Enheten

Organisasjonsnummer:	982 142 601
Organisasjonsform:	Aksjeselskap
Foretaksnavn:	RJUKAN VVS & ELEKTRO AS
Forretningsadresse:	Svaddevegen 147 3660 RJUKAN

### Regnskapsår

Årsregnskapets periode:	01.01.2021 - 31.12.2021
-------------------------	-------------------------

### Konsern

Morselskap i konsern:	Ja
Konsernregnskap lagt ved:	Nei

### Regnskapsregler

Regler for små foretak benyttet:	Ja
Benyttet ved utarbeidelsen av årsregnskapet til selskapet:	Regnskapslovens alminnelige regler

### Årsregnskapet fastsatt av kompetent organ

Bekreftet av representant for selskapet:	Anfinn Lurås
Dato for fastsettelse av årsregnskapet:	08.04.2022

### Grunnlag for avgivelse

År 2021: Årsregnskapet er elektronisk innlevert  
År 2020: Tall er hentet fra elektronisk innlevert årsregnskap fra 2021

*Det er ikke krav til at årsregnskapet m.v. som sendes til Regnskapsregisteret er undertegnet. Kontrollen på at dette er utført ligger hos revisor/enhetens øverste organ. Sikkerheten ivaretas ved at innsender har rolle/rettighet for innsending av årsregnskapet via Altinn, og ved at det bekreftes at årsregnskapet er fastsatt av kompetent organ.*

Brønnøysundregistrene, 18.04.2023



## Resultatregnskap

Beløp i: NOK	Note	2021	2020
<b>RESULTATREGNSKAP</b>			
<b>Inntekter</b>			
Salgsinntekt		51 258 249	47 286 443
Annen driftsinntekt		7 617	160 000
<b>Sum inntekter</b>		<b>51 265 866</b>	<b>47 446 443</b>
<b>Kostnader</b>			
Varekostnad		22 345 610	20 965 603
Lønnskostnad	1	17 137 439	16 571 931
Avskrivning på driftsmidler	2	1 006 157	991 097
Annen driftskostnad		3 955 757	4 538 417
<b>Sum kostnader</b>		<b>44 444 962</b>	<b>43 067 048</b>
<b>Driftsresultat</b>		<b>6 820 904</b>	<b>4 379 396</b>
<b>Finansinntekter og finanskostnader</b>			
Annen renteinntekt		16 694	17 179
Annen finansinntekt		2 500	2 375
<b>Sum finansinntekter</b>		<b>19 194</b>	<b>19 554</b>
Nedskrivning av andre finansielle anleggsmidler		981 264	
Annen rentekostnad		79 769	91 374
<b>Sum finanskostnader</b>		<b>1 061 033</b>	<b>91 374</b>
<b>Netto finans</b>		<b>-1 041 839</b>	<b>-71 820</b>
<b>Ordinært resultat før skattekostnad</b>		<b>5 779 065</b>	<b>4 307 576</b>
Skattekostnad på ordinært resultat	3	1 270 971	947 160
<b>Ordinært resultat etter skattekostnad</b>		<b>4 508 094</b>	<b>3 360 416</b>
<b>Årsresultat</b>		<b>4 508 094</b>	<b>3 360 416</b>
<b>Årsresultat etter minoritetsinteresser</b>		<b>4 508 094</b>	<b>3 360 416</b>
<b>Totalresultat</b>		<b>4 508 094</b>	<b>3 360 416</b>



## Resultatregnskap

<b>Beløp i: NOK</b>	<b>Note</b>	<b>2021</b>	<b>2020</b>
<b>Overføringer og disponeringer</b>			
Ordinært utbytte	8		
Avsatt til annen egenkapital		4 508 094	3 360 416
<b>Sum overføringer og disponeringer</b>	<b>8</b>	<b>4 508 094</b>	<b>3 360 416</b>



## Balanse

Beløp i: NOK	Note	2021	2020
<b>BALANSE - EIENDELER</b>			
<b>Anleggsmidler</b>			
<b>Immaterielle eiendeler</b>			
Utsatt skattefordel	3	377 059	103 326
<b>Sum immaterielle eiendeler</b>		<b>377 059</b>	<b>103 326</b>
<b>Varige driftsmidler</b>			
Tomter, bygninger o.a. fast eiendom	2	7 144 906	6 739 479
Driftsløsøre, inventar o.a. utstyr	2	2 273 369	2 996 062
<b>Sum varige driftsmidler</b>	2, 9	<b>9 418 275</b>	<b>9 735 541</b>
<b>Finansielle anleggsmidler</b>			
Investering i datterselskap	4	1 678 736	2 660 000
Investeringer i aksjer og andeler	4	384 500	384 500
<b>Sum finansielle anleggsmidler</b>	4	<b>2 063 236</b>	<b>3 044 500</b>
<b>Sum anleggsmidler</b>		<b>11 858 570</b>	<b>12 883 367</b>
<b>Omløpsmidler</b>			
<b>Varer</b>			
<b>Sum varer</b>	5, 9	<b>7 788 564</b>	<b>6 265 159</b>
<b>Fordringer</b>			
Kundefordringer	9	13 515 741	8 985 890
Andre kortsiktige fordringer	6	1 555 466	1 715 575
<b>Sum fordringer</b>		<b>15 071 207</b>	<b>10 701 466</b>
<b>Bankinnskudd, kontanter og lignende</b>			
Bankinnskudd, kontanter o.l.		2 860 280	2 385 735
<b>Sum bankinnskudd, kontanter og lignende</b>		<b>2 860 280</b>	<b>2 385 735</b>
<b>Sum omløpsmidler</b>		<b>25 720 050</b>	<b>19 352 359</b>
<b>SUM EIENDELER</b>		<b>37 578 620</b>	<b>32 235 726</b>



## Balanse

Beløp i: NOK	Note	2021	2020
<b>BALANSE - EGENKAPITAL OG GJELD</b>			
<b>Egenkapital</b>			
<b>Innskutt egenkapital</b>			
Aksjekapital 400 à 1 000	7, 8	400 000	400 000
<b>Sum innskutt egenkapital</b>		<b>400 000</b>	<b>400 000</b>
<b>Opptjent egenkapital</b>			
Annen egenkapital	8	19 033 504	18 525 410
<b>Sum opptjent egenkapital</b>		<b>19 033 504</b>	<b>18 525 410</b>
<b>Sum egenkapital</b>	8	<b>19 433 504</b>	<b>18 925 410</b>
<b>Gjeld</b>			
<b>Langsiktig gjeld</b>			
Utsatt skatt	3		
<b>Annen langsiktig gjeld</b>			
Gjeld til kredittinstitusjoner	9	1 830 000	2 310 000
<b>Sum annen langsiktig gjeld</b>		<b>1 830 000</b>	<b>2 310 000</b>
<b>Sum langsiktig gjeld</b>		<b>1 830 000</b>	<b>2 310 000</b>
<b>Kortsiktig gjeld</b>			
Leverandørgjeld		3 411 223	3 761 697
Betalbar skatt	3	1 544 704	971 984
Skyldige offentlige avgifter		4 324 107	2 620 081
Annen kortsiktig gjeld		7 035 082	3 646 553
<b>Sum kortsiktig gjeld</b>		<b>16 315 116</b>	<b>11 000 316</b>
<b>Sum gjeld</b>		<b>18 145 116</b>	<b>13 310 316</b>
<b>SUM EGENKAPITAL OG GJELD</b>		<b>37 578 620</b>	<b>32 235 726</b>



Brønnøysundregistrene

ÅRSREGNSKAP FOR REGNSKAPSÅRET 2021 - GENERELL INFORMASJON

Journalnummer: 2022 204985

**Enheten**

Organisasjonsnummer: 982 142 601  
Organisasjonsform: Aksjeselskap  
Foretaksnavn: RJUKAN VVS & ELEKTRO AS  
Forretningsadresse: Svaddevegen 147  
3660 RJUKAN

**Regnskapsår**

Årsregnskapets periode: 01.01.2021 - 31.12.2021

**Konsern**

Morselskap i konsern: Ja  
Konsernregnskap lagt ved: Nei

**Regnskapsregler**

Regler for små foretak benyttet: Ja  
Benyttet ved utarbeidelsen av  
årsregnskapet til selskapet: Regnskapslovens alminnelige regler

**Årsregnskapet fastsatt av kompetent organ**

Bekreftet av representant for selskapet: Anfinn Lurås  
Dato for fastsettelse av årsregnskapet: 08.04.2022

**Grunnlag for avgivelse**

År 2021: Årsregnskap er elektronisk innlevert.  
År 2020: Tall er hentet fra elektronisk innlevert årsregnskap fra 2021.

*Det er ikke krav til at årsregnskapet m.v. som sendes til Regnskapsregisteret er undertegnet. Kontrollen på at dette er utført ligger hos revisor/enhetens øverste organ. Sikkerheten ivaretas ved at innsender har rolle/rettighet for innsending av årsregnskapet via Altinn, og ved at det bekreftes at årsregnskapet er fastsatt av kompetent organ.*

Brønnøysundregistrene, 05.05.2022



Organisasjonsnr: 982 142 601  
RJUKAN VVS & ELEKTRO AS

## RESULTATREGNSKAP

<b>Beløp i: NOK</b>	<b>Note</b>	<b>2021</b>	<b>2020</b>
<b>RESULTATREGNSKAP</b>			
<b>Inntekter</b>			
Salgsinntekt		51 258 249	47 286 443
Annen driftsinntekt		7 617	160 000
<b>Sum inntekter</b>		<b>51 265 866</b>	<b>47 446 443</b>
<b>Kostnader</b>			
Varekostnad		22 345 610	20 965 603
Lønnskostnad	1	17 137 439	16 571 931
Avskrivning på driftsmidler	2	1 006 157	991 097
Annen driftskostnad		3 955 757	4 538 417
<b>Sum kostnader</b>		<b>44 444 962</b>	<b>43 067 048</b>
<b>Driftsresultat</b>		<b>6 820 904</b>	<b>4 379 396</b>
<b>Finansinntekter og finanskostnader</b>			
Annen renteinntekt		16 694	17 179
Annen finansinntekt		2 500	2 375
<b>Sum finansinntekter</b>		<b>19 194</b>	<b>19 554</b>
Nedskrivning av andre finansielle anleggsmidler		981 264	
Annen rentekostnad		79 769	91 374
<b>Sum finanskostnader</b>		<b>1 061 033</b>	<b>91 374</b>
<b>Netto finans</b>		<b>-1 041 839</b>	<b>-71 820</b>
<b>Ordinært resultat før skattekostnad</b>			
Skattekostnad på ordinært resultat	3	1 270 971	947 160
<b>Ordinært resultat etter skattekostnad</b>		<b>4 508 094</b>	<b>3 360 416</b>
<b>Årsresultat</b>		<b>4 508 094</b>	<b>3 360 416</b>
<b>Årsresultat etter minoritetsinteresser</b>		<b>4 508 094</b>	<b>3 360 416</b>
<b>Totalresultat</b>		<b>4 508 094</b>	<b>3 360 416</b>
<b>Overføringer og disponeringer</b>			
Ordinært utbytte	8		
Avsatt til annen egenkapital		4 508 094	3 360 416
<b>Sum overføringer og disponeringer</b>	<b>8</b>	<b>4 508 094</b>	<b>3 360 416</b>





Organisasjonsnr: 982 142 601  
RJUKAN VVS & ELEKTRO AS

## BALANSE

Beløp i: NOK	Note	2021	2020
<b>BALANSE - EIENDELER</b>			
<b>Anleggsmidler</b>			
<b>Immaterielle eiendeler</b>			
Utsatt skattefordel	3	377 059	103 326
<b>Sum immaterielle eiendeler</b>		<b>377 059</b>	<b>103 326</b>
<b>Varige driftsmidler</b>			
Tomter, bygninger o.a. fast eiendom	2	7 144 906	6 739 479
Driftsløsøre, inventar o. a. utstyr	2	2 273 369	2 996 062
<b>Sum varige driftsmidler</b>	<b>2, 9</b>	<b>9 418 275</b>	<b>9 735 541</b>
<b>Finansielle anleggsmidler</b>			
Investering i datterselskap	4	1 678 736	2 660 000
Investeringer i aksjer og andeler	4	384 500	384 500
<b>Sum finansielle anleggsmidler</b>	<b>4</b>	<b>2 063 236</b>	<b>3 044 500</b>
<b>Sum anleggsmidler</b>		<b>11 858 570</b>	<b>12 883 367</b>
<b>Omløpsmidler</b>			
<b>Varer</b>			
Sum varer	5, 9	7 788 564	6 265 159
<b>Fordringer</b>			
Kundefordringer	9	13 515 741	8 985 890
Andre kortsiktige fordringer	6	1 555 466	1 715 575
<b>Sum fordringer</b>		<b>15 071 207</b>	<b>10 701 466</b>
<b>Bankinnskudd, kontanter og lignende</b>			
Bankinnskudd, kontanter o. l.		2 860 280	2 385 735
<b>Sum bankinnskudd, kontanter og lignende</b>		<b>2 860 280</b>	<b>2 385 735</b>
<b>Sum omløpsmidler</b>		<b>25 720 050</b>	<b>19 352 359</b>
<b>SUM EIENDELER</b>		<b>37 578 620</b>	<b>32 235 726</b>

## BALANSE - EGENKAPITAL OG GJELD

Egenkapital  
Innskutt egenkapital



Aksjekapital 400 à 1 000	7, 8	400 000	400 000
<b>Sum innskutt egenkapital</b>		<b>400 000</b>	<b>400 000</b>
<b>Opptjent egenkapital</b>			
Annen egenkapital	8	19 033 504	18 525 410
<b>Sum opptjent egenkapital</b>		<b>19 033 504</b>	<b>18 525 410</b>
<b>Sum egenkapital</b>	<b>8</b>	<b>19 433 504</b>	<b>18 925 410</b>
<b>Gjeld</b>			
<b>Langsiktig gjeld</b>			
Utsatt skatt	3		
<b>Annen langsiktig gjeld</b>			
Gjeld til			
kredittinstitusjoner	9	1 830 000	2 310 000
<b>Sum annen langsiktig gjeld</b>		<b>1 830 000</b>	<b>2 310 000</b>
<b>Sum langsiktig gjeld</b>		<b>1 830 000</b>	<b>2 310 000</b>
<b>Kortsiktig gjeld</b>			
Leverandørgjeld		3 411 223	3 761 697
Betalbar skatt	3	1 544 704	971 984
Skyldige offentlige avgifter		4 324 107	2 620 081
Annen kortsiktig gjeld		7 035 082	3 646 553
<b>Sum kortsiktig gjeld</b>		<b>16 315 116</b>	<b>11 000 316</b>
<b>Sum gjeld</b>		<b>18 145 116</b>	<b>13 310 316</b>
<b>SUM EGENKAPITAL OG GJELD</b>		<b>37 578 620</b>	<b>32 235 726</b>



Organisasjonsnr: 982 142 601  
RJUKAN VVS & ELEKTRO AS

NOTEOPPLYSNINGER - SELSKAP - alle poster oppgitt i hele tall

Note

Antall aksjer og aksjeeiere

Note

1

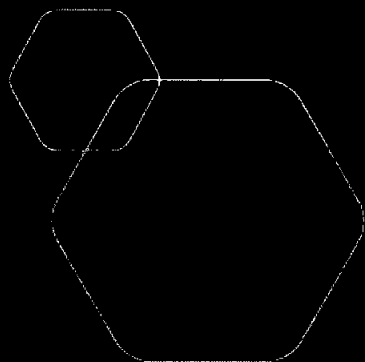
Antall årsverk i regnskapsåret

Virksomheten har hatt følgende antall årsverk:  
20.00

Omløpsmidler                      Startdato      Sluttdato      Endring

Skattemessig fremf.undersk. Startdato      Sluttdato      Endring

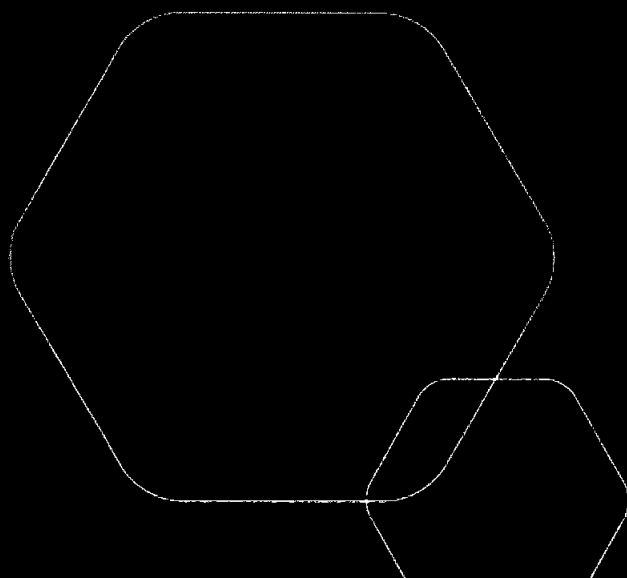
Kortsiktig gjeld                      Startdato      Sluttdato      Endring



# Årsregnskap 2021

## Rjukan VVS & Elektro AS

Resultatregnskap  
Balanse  
Noter til regnskapet  
Revisjonsberetning



Org.nr.: 982 142 601



<b>Resultatregnskap</b>			
Rjukan VVS & Elektro AS			
<b>Driftsinntekter og driftskostnader</b>	<b>Note</b>	<b>2021</b>	<b>2020</b>
Salgsinntekt		51 258 249	47 286 443
Annen driftsinntekt		7 617	160 000
Sum driftsinntekter		<u>51 265 866</u>	<u>47 446 443</u>
Varekostnad		22 345 610	20 965 603
Lønnskostnad	1	17 137 439	16 571 931
Avskrivning på driftsmidler	2	1 006 157	991 097
Annen driftskostnad		3 955 757	4 538 417
Sum driftskostnader		<u>44 444 962</u>	<u>43 067 048</u>
Driftsresultat		<u>6 820 904</u>	<u>4 379 396</u>
<b>Finansinntekter og finanskostnader</b>			
Annen renteinntekt		16 694	17 179
Annen finansinntekt		2 500	2 375
Nedskrivning av andre finansielle anleggsmidler		981 264	0
Annen rentekostnad		79 769	91 374
Resultat av finansposter		<u>-1 041 839</u>	<u>-71 820</u>
Ordinært resultat før skattekostnad		5 779 065	4 307 576
Skattekostnad på ordinært resultat	3	1 270 971	947 160
Ordinært resultat		<u>4 508 094</u>	<u>3 360 416</u>
<b>Ekstraordinære inntekter og kostnader</b>			
Årsresultat		<u>4 508 094</u>	<u>3 360 416</u>
<b>Overføringer</b>			
Avsatt til annen egenkapital		4 508 094	3 360 416
Sum overføringer	8	<u>4 508 094</u>	<u>3 360 416</u>

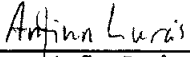
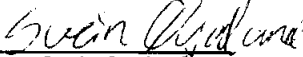



<b>Balanse</b>			
Rjukan VVS & Elektro AS			
<b>Eiendeler</b>	<b>Note</b>	<b>2021</b>	<b>2020</b>
<b>Anleggsmidler</b>			
<b>Immaterielle eiendeler</b>			
Utsatt skattefordel	3	377 059	103 326
Sum immaterielle eiendeler		<u>377 059</u>	<u>103 326</u>
<b>Varige driftsmidler</b>			
Tomter, bygninger o.a. fast eiendom	2	7 144 906	6 739 479
Driftsløsøre, inventar o.a. utstyr	2	2 273 369	2 996 062
Sum varige driftsmidler	2, 9	<u>9 418 275</u>	<u>9 735 541</u>
<b>Finansielle driftsmidler</b>			
Investeringer i datterselskap	4	1 678 736	2 660 000
Investeringer i aksjer og andeler	4	384 500	384 500
Sum finansielle anleggsmidler	4	<u>2 063 236</u>	<u>3 044 500</u>
Sum anleggsmidler		<u>11 858 570</u>	<u>12 883 367</u>
<b>Omløpsmidler</b>			
Varelager	5, 9	<u>7 788 564</u>	<u>6 265 159</u>
<b>Fordringer</b>			
Kundefordringer	9	13 515 741	8 985 890
Andre kortsiktige fordringer	6	1 555 466	1 715 575
Sum fordringer		<u>15 071 207</u>	<u>10 701 466</u>
<b>Investeringer</b>			
Bankinnskudd, kontanter o.l.		<u>2 860 280</u>	<u>2 385 735</u>
Sum omløpsmidler		<u>25 720 050</u>	<u>19 352 359</u>
<b>Sum eiendeler</b>		<u>37 578 620</u>	<u>32 235 726</u>



<b>Balanse</b>			
<b>Rjukan VVS &amp; Elektro AS</b>			
<b>Egenkapital og gjeld</b>	<b>Note</b>	<b>2021</b>	<b>2020</b>
<b>Innskutt egenkapital</b>			
Aksjekapital 400 å 1 000	7, 8	400 000	400 000
Sum innskutt egenkapital		<u>400 000</u>	<u>400 000</u>
<b>Opptjent egenkapital</b>			
Annen egenkapital	8	19 033 504	18 525 410
Sum opptjent egenkapital		<u>19 033 504</u>	<u>18 525 410</u>
<b>Sum egenkapital</b>	8	<u>19 433 504</u>	<u>18 925 410</u>
<b>Gjeld</b>			
<b>Avsetning for forpliktelser</b>			
<b>Annen langsiktig gjeld</b>			
Gjeld til kredittinstitusjoner	. 9	1 830 000	2 310 000
Sum annen langsiktig gjeld		<u>1 830 000</u>	<u>2 310 000</u>
<b>Kortsiktig gjeld</b>			
Leverandørgjeld		3 411 223	3 761 697
Betalbar skatt	3	1 544 704	971 984
Skyldige offentlige avgifter		4 324 107	2 620 081
Annen kortsiktig gjeld		7 035 082	3 646 553
Sum kortsiktig gjeld		<u>16 315 116</u>	<u>11 000 316</u>
<b>Sum gjeld</b>		<u>18 145 116</u>	<u>13 310 316</u>
<b>Sum gjeld og egenkapital</b>		<u>37 578 620</u>	<u>32 235 726</u>

Rjukan, den 8. april 2022  
Styret i Rjukan VVS & Elektro AS

 Anfinn Lurås Styreleder/daglig leder	 Svein Øyaland Styremedlem	 Tommy Storøygaard Styremedlem
--	---	---

Rjukan VVS & Elektro AS, Org.nr.: 982 142 601 Side 4



## Noter til regnskapet

Rjukan VVS & Elektro AS

### Regnskapsprinsipper

Årsregnskapet er satt opp i samsvar med regnskapsloven og reglene som følger av god regnskapsskikk for små foretak. Det er utarbeidet etter norske regnskapsstandarder.

### Driftsinntekter og kostnader

Inntektsføring skjer etter opptjeningsprinsippet som normalt vil være leveringstidspunktet for varer og tjenester. Kostnader medtas etter sammenstillingsprinsippet, dvs. at kostnader medtas i samme periode som tilhørende inntekter inntektsføres.

### Hovedregel for vurdering og klassifisering av eiendeler og gjeld

Eiendeler bestemt til varig eie eller bruk er klassifisert som anleggsmidler. Andre eiendeler er klassifisert som omløpsmidler. Fordringer som skal tilbakebetales innen et år er uansett klassifisert som omløpsmidler. Ved klassifisering av kortsiktig og langsiktig gjeld er analoge kriterier lagt til grunn.

Anleggsmidler vurderes til anskaffelseskost, men nedskrives til virkelig verdi når verdifallet forventes ikke å være forbigående. Anleggsmidler med begrenset økonomisk levetid avskrives planmessig. Langsiktig gjeld balanseføres til nominelt mottatt beløp på etableringstidspunktet.

Omløpsmidler vurderes til laveste av anskaffelseskost og virkelig verdi. Kortsiktig gjeld balanseføres til nominelt mottatt beløp på etableringstidspunktet.

### Varige driftsmidler

Varige driftsmidler avskrives over forventet økonomisk levetid. Avskrivningene er som hovedregel fordelt lineært over antatt økonomisk levetid.

### Fordringer

Kundefordringer og andre fordringer oppføres til pålydende etter fradrag for avsetning til forventet tap. Avsetning til tap gjøres på grunnlag av en individuell vurdering av de enkelte fordringene. I tillegg gjøres det for øvrige kundefordringer en uspesifisert avsetning for å dekke antatt tap.

### Skatt

Skattekostnaden i resultatregnskapet omfatter både periodens betalbare skatt og endring i utsatt skatt. Utsatt skatt er beregnet med 22% på grunnlag av de midlertidige forskjeller som eksisterer mellom regnskapsmessige og skattemessige verdier. Skatteøkende og skattereduserende midlertidige forskjeller som reverserer eller kan reversere i samme periode er utlignet og nettoført.



## Noter til regnskapet

Rjukan VVS & Elektro AS

### Note 1 Lønnskostnader og ytelser, godtgjørelser til daglig leder, styret og revisor

Lønnskostnader	2021	2020
Lønninger	14 372 515	13 982 612
Arbeidsgiveravgift	1 624 965	1 486 215
Pensjonskostnader	743 895	625 824
Andre ytelser	396 064	477 280
<b>Sum</b>	<b>17 137 439</b>	<b>16 571 931</b>

Selskapet har i 2021 sysselsatt ca. 20 årsverk.

### Pensjonsforpliktelser

Selskapet er pliktig til å ha tjenstepensjonsordning etter lov om obligatorisk tjenstepensjon. Selskapets pensjonsordninger tilfredsstiller kravene i denne lov.

### Note 2 Anleggsmidler

	Bygning og tomt	Maskiner og anlegg	Sum
Anskaffelseskost pr. 01.01.21	8 077 531	6 884 214	14 961 745
+ Tilgang kjøpte driftsmidler	543 835	328 196	872 031
- Avgang i året	25 757	289 000	314 757
<b>= Anskaffelseskost 31.12.21</b>	<b>8 595 609</b>	<b>6 923 409</b>	<b>15 519 018</b>
Akkumulerte avskrivninger 31.12.21	1 450 704	4 650 040	6 100 744
<b>= Bokført verdi 31.12.21</b>	<b>7 144 905</b>	<b>2 273 369</b>	<b>9 418 275</b>
Årets ordinære avskrivninger	112 651	893 506	1 006 157
Økonomisk levetid	10-33 år	3-7 år	

**Noter til regnskapet**

Rjukan VVS &amp; Elektro AS

**Note 3 Skatt**

<b>Årets skattekostnad</b>	<b>2021</b>	<b>2020</b>
Resultatført skatt på ordinært resultat:		
Betalbar skatt	1 544 704	971 984
Endring i utsatt skattefordel	-273 733	-24 824
<b>Skattekostnad ordinært resultat</b>	<b>1 270 971</b>	<b>947 160</b>
Skattepliktig inntekt:		
Ordinært resultat før skatt	5 779 065	4 307 576
Permanente forskjeller	979 339	-2 304
Endring i midlertidige forskjeller	262 979	112 838
<b>Skattepliktig inntekt</b>	<b>7 021 383</b>	<b>4 418 110</b>
Betalbar skatt i balansen:		
Betalbar skatt på årets resultat	1 544 704	971 984
<b>Sum betalbar skatt i balansen</b>	<b>1 544 704</b>	<b>971 984</b>

Skatteeffekten av midlertidige forskjeller som har gitt opphav til utsatt skatt og utsatte skattefordeler, spesifisert på typer av midlertidige forskjeller

	<b>2021</b>	<b>2020</b>	<b>Endring</b>
Varige driftsmidler	699 764	891 265	191 501
Varebeholdning	-876 088	-824 495	51 593
Fordringer	-300 000	-300 000	0
Avsetninger mv	-256 317	-236 432	19 885
<b>Sum</b>	<b>-732 641</b>	<b>-469 663</b>	<b>262 979</b>
Aksjer og andre verdipapirer	-981 264	0	981 264
<b>Grunnlag for utsatt skattefordel</b>	<b>-1 713 905</b>	<b>-469 663</b>	<b>1 244 243</b>
<b>Utsatt skattefordel (22 %)</b>	<b>-377 059</b>	<b>-103 326</b>	<b>273 733</b>

**Note 4 Investering i aksjer**

<b>Navn</b>	<b>Org.nr</b>	<b>Antall aksjer</b>	<b>Eier andel</b>	<b>Kostpris</b>
Visit Rjukan AS	986 572 228	2	3,92%	50 000
Tinn Bioenergi AS	988 963 151	54	27,55%	297 000
Aksjer i El-Proffen	982 129 729	25	0,00%	37 500
*Byhjørnet AS	995 138 832	100	100,00%	2 660 000
<b>Sum finansielle anleggsmidler</b>				<b>3 044 500</b>

\*Aksjene i Byhjørnet AS er i 2021 nedskrevet med kr 981 264 til kr 1 678 736.



## Noter til regnskapet

Rjukan VVS & Elektro AS

### Note 5 Varer

Varelager	2021	2020
Lager av råvarer og innkjøpte halvfabrikater	4 002 296	2 531 436
Lager av innkjøpte handelsvarer	3 786 268	3 733 723
<b>Sum varelager</b>	<b>7 788 564</b>	<b>6 265 159</b>

Furulivegen 2 (Gnr.13 Bnr. 15 i Tinn) er registrert som varelager og som råvarer da dette er innkjøpt tomt og bygg for videresalg. Lagerverdi kr 4 002 296.

### Note 6 Fordringer, annen kortsiktig gjeld m.v.

Andre kortsiktige fordringer består av:

	2021	2020
Utbetalt forskudd	6 000	0
Nets	7 267	2 000
Forskuddsbetalt leasing	133 333	183 333
Forskuddsbetalte kostnader	82 175	97 073
Mellomværende Byhjørnet AS	0	217 198
Andre periodiseringer	1 326 690	1 215 971
<b>Sum andre kortsiktige fordringer</b>	<b>1 555 466</b>	<b>1 715 575</b>

### Note 7 Aksjekapital, aksjonærer

Aksjekapital	Antall	Pålydende	Bokført
A-aksjer	204	1 000	204 000
B-aksjer	196	1 000	196 000
<b>Sum</b>	<b>400</b>	<b>1 000</b>	<b>400 000</b>

Aksjeklassene er likestilte med hensyn til stemme- og utbytterett.

Aksjonær / rolle	A-aksjer	B-aksjer	Andel
Anfinn Lurås / styreleder/daglig leder	204	0	51%
Svein Øyaland / styremedlem		106	29%
Tommy Storøygard / styremedlem		80	20%
<b>Totalt antall aksjer</b>	<b>204</b>	<b>196</b>	<b>100%</b>



<b>Noter til regnskapet</b>
<b>Rjukan VVS &amp; Elektro AS</b>

**Note 8 Egenkapital**

	<b>Aksjekapital</b>	<b>Annen egenkapital</b>	<b>Sum egenkapital</b>
Egenkapital Pr. 01.01.2021	400 000	18 525 410	18 925 410
Årets resultat		4 508 094	4 508 094
Tilleggsutbytte		-4 000 000	-4 000 000
<b>Pr. 31.12.2021</b>	<b>400 000</b>	<b>19 033 504</b>	<b>19 433 504</b>

**Note 9 Gjeld.**

	<b>31.12.2021</b>	<b>31.12.2020</b>
<b>Pantsikret gjeld</b>		
Gjeld til kredittinstitusjoner	1 830 000	2 310 000
Limit Kassekreditt som er sikret ved pant	500 000	500 000
<b>Sum</b>	<b>2 330 000</b>	<b>2 810 000</b>

**Regnskapsført verdi av pantsatte eiendeler**

Balanseført verdi av driftsmidler stilt som sikkerhet	9 418 275	9 735 541
Varelager	7 788 564	6 265 159
Kundefordringer	13 515 741	8 985 890
<b>Sum</b>	<b>30 722 579</b>	<b>24 986 590</b>



# Telerevisjon AS

Til generalforsamlingen i  
Rjukan VVS & Elektro AS

## UAVHENGIG REVISORS BERETNING

### Uttalelse om revisjonen av årsregnskapet

#### Konklusjon

Vi har revidert Rjukan VVS og Elektro AS' årsregnskap som viser et overskudd på kr 4 508 094. Årsregnskapet består av balanse per 31. desember 2021 og resultatregnskap for regnskapsåret avsluttet per denne datoen og noter til årsregnskapet, herunder et sammendrag av viktige regnskapsprinsipper.

#### Etter vår mening

- oppfyller årsregnskapet gjeldende lovkrav, og
- gir årsregnskapet et rettviseende bilde av selskapets finansielle stilling per 31. desember 2021 og av dets resultat for regnskapsåret avsluttet per denne datoen i samsvar med regnskapslovens regler og god regnskapsskikk i Norge.

#### Grunnlag for konklusjonen

Vi har gjennomført revisjonen i samsvar med de internasjonale revisjonsstandardene International Standards on Auditing (ISA-ene). Våre oppgaver og plikter i henhold til disse standardene er beskrevet nedenfor under Revisors oppgaver og plikter ved revisjonen av årsregnskapet. Vi er uavhengige av selskapet slik det kreves i lov, forskrift og International Code of Ethics for Professional Accountants (inkludert internasjonale uavhengighetsstandarder) utstedt av the International Ethics Standards Board for Accountants (IESBA-reglene), og vi har overholdt våre øvrige etiske forpliktelser i samsvar med disse kravene. Innhentet revisjonsbevis er etter vår vurdering tilstrekkelig og hensiktsmessig som grunnlag for vår konklusjon.

#### Ledelsens ansvar for årsregnskapet

Ledelsen (styret og daglig leder) er ansvarlig for å utarbeide årsregnskapet og for at det gir et rettviseende bilde i samsvar med regnskapslovens regler og god regnskapsskikk i Norge. Ledelsen er også ansvarlig for slik intern kontroll som den finner nødvendig for å kunne utarbeide et årsregnskap som ikke inneholder vesentlig feilinformasjon, verken som følge av misligheter eller utilsiktede feil.

Ved utarbeidelsen av årsregnskapet må ledelsen ta standpunkt til selskapets evne til fortsatt drift og opplyse om forhold av betydning for fortsatt drift. Forutsetningen om fortsatt drift skal legges til grunn for årsregnskapet så lenge det ikke er sannsynlig at virksomheten vil bli avviklet.

#### Revisors oppgaver og plikter ved revisjonen av årsregnskapet

Vårt mål er å oppnå betryggende sikkerhet for at årsregnskapet som helhet ikke inneholder vesentlig feilinformasjon, verken som følge av misligheter eller utilsiktede feil, og å avgi en revisjonsberetning som inneholder vår konklusjon. Betryggende sikkerhet er en høy grad av sikkerhet, men ingen garanti for at en revisjon utført i samsvar med ISA-ene, alltid vil avdekke vesentlig feilinformasjon som eksisterer. Feilinformasjon kan oppstå som følge av misligheter eller utilsiktede feil. Feilinformasjon

Telefon 24 20 12 00  
post@telerevisjon.no  
www.telerevisjon.no

Avd. Seljord  
Postboks 119  
3835 Seljord

Avd. Rjukan  
Sam Eydes gate 93 B  
3660 Rjukan

Avd. Oslo  
Engebreets vei 3  
0275 Oslo

MEMBER I  
REVISORFORENINGEN

Foretaksregisteret: NO 990 174 873 MVA - Godkjent revisjonsselskap - Autorisert regnskapsførerselskap

1/2 8/4-2021



## Telerevisjon AS


blir vurdert som vesentlig dersom den enkeltvis eller samlet med rimelighet kan forventes å påvirke økonomiske beslutninger som brukerne foretar basert på årsregnskapet.

Som del av en revisjon i samsvar med ISA-ene, utøver vi profesjonelt skjønn og utviser profesjonell skepsis gjennom hele revisjonen. I tillegg:

- identifiserer og vurderer vi risikoen for vesentlig feilinformasjon i årsregnskapet, enten det skyldes misligheter eller utilsiktede feil. Vi utformer og gjennomfører revisjonshandlinger for å håndtere slike risikoer, og innhenter revisjonsbevis som er tilstrekkelig og hensiktsmessig som grunnlag for vår konklusjon. Risikoen for at vesentlig feilinformasjon som følge av misligheter ikke blir avdekket, er høyere enn for feilinformasjon som skyldes utilsiktede feil, siden misligheter kan innebære samarbeid, forfalskning, bevisste utelatelser, uriktige fremstillinger eller overstyring av intern kontroll.
- opparbeider vi oss en forståelse av den interne kontroll som er relevant for revisjonen, for å utforme revisjonshandlinger som er hensiktsmessige etter omstendighetene, men ikke for å gi uttrykk for en mening om effektiviteten av selskapets interne kontroll.
- evaluerer vi om de anvendte regnskapsprinsippene er hensiktsmessige og om regnskapsestimatene og tilhørende noteopplysninger utarbeidet av ledelsen er rimelige.
- konkluderer vi på hensiktsmessigheten av ledelsens bruk av fortsatt drift-forutsetningen ved avleggelsen av årsregnskapet, basert på innhentede revisjonsbevis, og hvorvidt det foreligger vesentlig usikkerhet knyttet til hendelser eller forhold som kan skape tvil av betydning om selskapets evne til fortsatt drift. Dersom vi konkluderer med at det eksisterer vesentlig usikkerhet, kreves det at vi i revisjonsberetningen henleder oppmerksomheten på tilleggsopplysningene i årsregnskapet, eller, dersom slike tilleggsopplysninger ikke er tilstrekkelige, at vi modifierer vår konklusjon om årsregnskapet og årsberetningen. Våre konklusjoner er basert på revisjonsbevis innhentet inntil datoen for revisjonsberetningen. Etterfølgende hendelser eller forhold kan imidlertid medføre at selskapet ikke fortsetter driften.
- evaluerer vi den samlede presentasjonen, strukturen og innholdet i årsregnskapet, inkludert tilleggsopplysningene, og hvorvidt årsregnskapet gir uttrykk for de underliggende transaksjonene og hendelsene på en måte som gir et rettviseende bilde.

Vi kommuniserer med styret blant annet om det planlagte omfanget av revisjonen og til hvilken tid revisjonsarbeidet skal utføres. Vi utveksler også informasjon om forhold av betydning som vi har avdekket i løpet av revisjonen, herunder om eventuelle svakheter av betydning i den interne kontrollen.

Telerevisjon AS  
Rjukan, den 8. april 2022

  
Kristian Espeland  
Statsautorisert revisor, MBA

8/4 22  
RE