



## ÅRSREGNSKAPET FOR REGNSKAPSÅRET 2020 - GENERELL INFORMASJON

### Enheten

Organisasjonsnummer: 991 697 926  
Organisasjonsform: Aksjeselskap  
Foretaksnavn: RAINPOWER NORGE AS  
Forretningsadresse: Nordahl Bruns gate 10  
2004 LILLESTRØM

### Regnskapsår

Årsregnskapets periode: 01.01.2020 - 31.12.2020

### Konsern

Morselskap i konsern: Nei

### Regnskapsregler

Regler for små foretak benyttet: Nei  
Benyttet ved utarbeidelsen av årsregnskapet til selskapet: Regnskapslovens alminnelige regler

### Årsregnskapet fastsatt av kompetent organ

Bekreftet av representant for selskapet: Greta Veum Ramse  
Dato for fastsettelse av årsregnskapet: 26.06.2021

### Grunnlag for avgivelse

År 2020: Årsregnskapet er elektronisk innlevert  
År 2019: Tall er hentet fra elektronisk innlevert årsregnskap fra 2020

*Det er ikke krav til at årsregnskapet m.v. som sendes til Regnskapsregisteret er undertegnet. Kontrollen på at dette er utført ligger hos revisor/enhetens øverste organ. Sikkerheten ivaretas ved at innsender har rolle/rettighet for innsending av årsregnskapet via Altinn, og ved at det bekreftes at årsregnskapet er fastsatt av kompetent organ.*

Brønnøysundregistrene, 21.07.2021



## Resultatregnskap

Beløp i: NOK	Note	2020	2019
<b>RESULTATREGNSKAP</b>			
<b>Inntekter</b>			
Salgsinntekt	2, 5	410 648 990	374 268 248
Gevinst ved salg av avdeling	2, 5		
Annen driftsinntekt	2	1 954 156	5 527 684
<b>Sum inntekter</b>		<b>412 603 146</b>	<b>379 795 933</b>
<b>Kostnader</b>			
Varekostnad	5	292 457 786	231 521 304
Lønnskostnad	3	120 554 178	109 742 998
Avskrivning	6, 7	4 929 604	5 371 617
Nedskrivning av varige driftsmidler og immaterielle eiendeler	7		162 530
Annen driftskostnad	3, 5, 7	63 191 539	63 410 968
<b>Sum kostnader</b>		<b>481 133 106</b>	<b>410 209 417</b>
<b>Driftsresultat</b>		<b>-68 529 960</b>	<b>-30 413 484</b>
<b>Finansinntekter og finanskostnader</b>			
Annen renteinntekt		868 759	2 222 671
Annen finansinntekt	12	37 330 424	16 902 135
<b>Sum finansinntekter</b>		<b>38 199 183</b>	<b>19 124 806</b>
Annen rentekostnad		793 989	1 588 331
Annen finanskostnad	12	46 927 806	16 243 192
<b>Sum finanskostnader</b>		<b>47 721 795</b>	<b>17 831 523</b>
<b>Netto finans</b>		<b>-9 522 613</b>	<b>1 293 283</b>
<b>Ordinært resultat før skattekostnad</b>		<b>-78 052 573</b>	<b>-29 120 201</b>
Skattekostnad på ordinært resultat	4	31 346	8 437 942
<b>Ordinært resultat etter skattekostnad</b>		<b>-78 083 919</b>	<b>-37 558 143</b>
<b>Årsresultat</b>		<b>-78 083 919</b>	<b>-37 558 143</b>
<b>Årsresultat etter minoritetsinteresser</b>		<b>-78 083 919</b>	<b>-37 558 143</b>



## Resultatregnskap

<b>Beløp i: NOK</b>	<b>Note</b>	<b>2020</b>	<b>2019</b>
<b>Totalresultat</b>		<b>-78 083 919</b>	<b>-37 558 143</b>
<b>Overføringer og disponeringer</b>			
Avsatt til annen innskutt egenkapital	10		
Konsernbidrag	10, 10	-69 000 000	
Overført til/fra annen innskutt egenkapital	10	-9 083 919	-37 558 143
<b>Sum overføringer og disponeringer</b>		<b>-78 083 919</b>	<b>-37 558 143</b>



## Balanse

Beløp i: NOK	Note	2020	2019
<b>BALANSE - EIENDELER</b>			
<b>Anleggsmidler</b>			
<b>Immaterielle eiendeler</b>			
Forskning og utvikling	6	11 905 312	10 356 773
Konsesjoner, patenter o.l.	6	1 263 790	1 200 150
Utsatt skattefordel	4		
Goodwill	6	669 963	1 339 839
<b>Sum immaterielle eiendeler</b>		<b>13 839 065</b>	<b>12 896 761</b>
<b>Varige driftsmidler</b>			
Maskiner og anlegg	7	343 169	291 669
Driftsløsøre, inventar o.a. utstyr	7	4 314 171	5 138 309
<b>Sum varige driftsmidler</b>		<b>4 657 340</b>	<b>5 429 978</b>
<b>Finansielle anleggsmidler</b>			
Andre langsiktige fordringer		286 648	37 500
<b>Sum finansielle anleggsmidler</b>		<b>286 648</b>	<b>37 500</b>
<b>Sum anleggsmidler</b>		<b>18 783 053</b>	<b>18 364 239</b>
<b>Omløpsmidler</b>			
<b>Varer</b>			
<b>Sum varer</b>		<b>50 000</b>	<b>67 948</b>
<b>Fordringer</b>			
Kundefordringer	5	38 665 909	63 370 646
Konsernfordring, konsernkonto	5, 13	147 970 416	116 395 889
Andre kortsiktige fordringer	5	4 645 105	4 189 550
Opptjent, ikke fakturert inntekt	8	68 516 230	66 656 551
<b>Sum fordringer</b>		<b>259 797 660</b>	<b>250 612 636</b>
<b>Bankinnskudd, kontanter og lignende</b>			
Bankinnskudd, kontanter o.l.	9	1 659 573	1 549 627
<b>Sum bankinnskudd, kontanter og lignende</b>		<b>1 659 573</b>	<b>1 549 627</b>
<b>Sum omløpsmidler</b>		<b>261 507 234</b>	<b>252 230 210</b>



## Balanse

Beløp i: NOK	Note	2020	2019
<b>SUM EIENDELER</b>		<b>280 290 286</b>	<b>270 594 449</b>
<b>BALANSE - EGENKAPITAL OG GJELD</b>			
<b>Egenkapital</b>			
<b>Innskutt egenkapital</b>			
Aksjekapital	10, 11	4 350 000	2 100 000
Beholdning av egne aksjer	11		
Overkurs	10	47 980 678	27 730 678
Annen innskutt egenkapital	10	764 232	7 464 425
<b>Sum innskutt egenkapital</b>		<b>53 094 910</b>	<b>37 295 104</b>
Annen egenkapital	10		
Udisponert resultat			
<b>Sum egenkapital</b>		<b>53 094 910</b>	<b>37 295 104</b>
<b>Gjeld</b>			
<b>Langsiktig gjeld</b>			
Utsatt skatt	4		
<b>Annen langsiktig gjeld</b>			
<b>Sum langsiktig gjeld</b>		<b>0</b>	<b>0</b>
<b>Kortsiktig gjeld</b>			
Leverandørgjeld	5	100 617 139	78 190 851
Betalbar skatt	4		
Skyldig offentlige avgifter		24 400 030	17 417 346
Konserngjeld, konsernkontro	5, 13	7 231 858	
Avsatte prosjektkostnader	8	51 729 187	81 599 630
Fakturert, ikke opptjent inntekt	8	22 174 588	25 810 998
Annen kortsiktig gjeld	5, 8	21 042 574	30 280 521
<b>Sum kortsiktig gjeld</b>		<b>227 195 376</b>	<b>233 299 346</b>
<b>Sum gjeld</b>		<b>227 195 376</b>	<b>233 299 346</b>
<b>SUM EGENKAPITAL OG GJELD</b>		<b>280 290 286</b>	<b>270 594 449</b>



## Balanse

<b>Beløp i: NOK</b>	<b>Note</b>	<b>2020</b>	<b>2019</b>
---------------------	-------------	-------------	-------------

---



# Årsregnskap

## 2020

### Rainpower Norge AS

Org.nr 991 697 926



**RAINPOWER**

## ÅRSBERETNING 2020 RAINPOWER NORGE AS

### Virksomhetens art og tilholdssted

Rainpower Norge AS driver salg, prosjektledelse, design, engineering, fremskaffelse, montasje og igangkjøring av mekanisk vannkraftutstyr, nytt og oppgradering, til norske og internasjonale kunder.

Selskapet har produksjonslokaler og hovedkontor lokalisert i Lillestrøm kommune, på Sørumsand og i Lillestrøm .og ansatte i turbinlaboratorium eiet av søsterselskap i Trondheim.

Selskapet har en filial i Mosambik i forbindelse med gjennomføring av ett prosjekt.

Rainpower Norge AS er en del av Rainpower konsernet, og er 100% eid av Rainpower AS. Nåværende struktur ble opprettet i 2014, hvor Rainpower AS med døtre er etablert for å rendyrke satsing på turbinvirksomhet.

Rainpowers forretningsmodell er basert på tre grunnpilarer:

- Egenutviklet teknologi for turbiner, ventiler og kontrollsystemer
- Selskapets sterke markedsposisjon og kundebase i Norge
- Sørumsand verksted som base for service og kompetanseutvikling

Teknologi danner grunnlaget for Rainpowers konkurransefortrinn. Turbiner, kontrollsystemer og ventiler er definert som selskapets kjerneprodukter. Videre teknologiutvikling vil bli utført basert på markedsbehov, med utviklingsplaner for alle kjerneproduktene.

Rainpowers markedsstrategi er basert på å forsvare vår sterke markedsposisjon i Norge ved å tilby et komplett spekter av produkter og tjenester til våre kunder. Videre ønsker vi å tilby selektive prosjekter internasjonalt hvor vi har et konkurransefortrinn. Det norske og europeiske energimarkedet er modent og preget av begrensede investeringer. I nye framvoksende økonomier utenfor Europa er det fortsatt grunnlag og muligheter for vekst.

### Redegjørelse for årsregnskapet

Selskapet hadde en omsetning på NOK 412,9 mill. i 2020 (2019: NOK 379,8 mill.). Driftsresultat var NOK -68,5 mill. (2019: NOK -30,4 mill.). Årsresultat var NOK -78,1 i 2020 (2019: NOK -37,6 mill.).

Selskapets bokførte egenkapital er NOK 53,1 mill., som gir en egenkapitalandel på 18,9% (2019: NOK 37,3 mill. / 13,8%). Selskapet hadde en kontantbeholdning på mnok 1,7 ved årsslutt i 2020 (2019: mnok 1,5). Selskapet er tilknyttet konsernets konsernkontoordning, som eies av morselskapet Rainpower AS. Konsernets likviditetsreserve bestående av lånefasilitet og kontantekvivalenter blir overvåket løpende basert på forventet kontantstrøm.

Selskapets samlede kontantstrøm fra driften var NOK -54,8 mill., mens driftsresultat utgjorde NOK -68,5 mill. Kontantstrøm fra drift vil svinge fra periode til periode, avhengig av sammensetningen av prosjektmassen og faktureringsstidspunkt i prosjektene. Selskapet har kontinuerlig fokus på likviditetsforbedrende tiltak.

Netto kontantstrømmer fra investeringsaktiviteter var NOK -5,1 mill. (2019: NOK 0,4 mill.) og kontantstrøm fra finansieringsaktiviteter på NOK 60,0 mill. (2019: NOK 17,0).

Ansvar og rettighetene til all teknologiutvikling i konsernet tilhører søsterselskapet Rainpower Technology AS. Dette selskapet har ingen ansatte og kjøper hovedsakelig utviklingstjenester fra Rainpower Norge AS. I 2020 har det blitt aktivert utviklingskostnader på NOK 2,6 mill. (2019: aktivert NOK 2,5 mill.). Aktiveringen gjelder utviklingsprosjekter under arbeid, og vil bli solgt til Rainpower



## RAINPOWER

Technology AS ved ferdigstillelse.

Selskapet har ikke rentebærende gjeld per årsslutt.

### Frømtidig utvikling

Mars 2021 gikk Aker Horizons inn som nye eiere av Rainpower, med 100% eierskap, med ambisjon om å bygge et neste generasjons teknologiselskap for å optimalisere vannkraftutviklingen og driften. Rainpower er blitt rekapitalisert gjennom en direkte kapitaltilførsel fra nye eiere på NOK 100 mill og reforhandlede og fornyede låneavtaler med SEB. Deler av konsernets gjeldsforpliktelser er konvertert til egenkapital og konsernet er tildelt utvidede kredittfasiliteter.

Med Aker Horizons som nye eiere and reforhandlede avtaler med långivere, er den finansielle situasjonen i Rainpower betydelig forbedret.

Som følge av Covid 19 og lave kraftspriser i 2020 har etterspørselen etter konsernets produkter og tjenester vært lavere enn forventet. Dette har tatt seg opp igjen i 2021 noe som legger til rette for godaktivitet og drift i perioden fremover. Sammen med Aker Horizons vil konsernet etablere en strategi som skal sikre grunnlag for videre vekst og resultatutvikling.

### Finansiell risiko

Rainpower Norge AS er eksponert for finansiell risiko på ulike områder, spesielt valutarisiko mot Euro, USD og CNY. Selskapet følger konsernets policy og rutiner for finansiell risikostyring. Målsettingen er å avdempe den finansielle risikoen i størst mulig grad.

Selskapet er eksponert for endringer i valutakurser, da en vesentlig del av selskapets inntekter og kostnader er i utenlandsk valuta. Konsernets risikostyringspolicy er å sikre en betydelig del av forventede transaksjoner (hovedsakelig eksportsalg og kjøp av varer) i hver hovedvaluta over kontraktens levetid.

Selskapets kredittrisiko anses som liten som følge av etablerte kundeforhold samt garantistillelser. De større norske kundene blir ikke kredittvurdert ved kontraktsinngåelse. Mindre kunder og nye kunder blir kredittestet ved hjelp av Dun & Bradstreets kredittvurderingssystem.

Konsernets likviditetsreserve bestående av lånefasilitet og kontantekvivalenter blir overvåket løpende basert på forventet kontantstrøm.

### Fortsatt drift

Inntjeningen i 2020 for Rainpower konsernet ble negativt påvirket av covid-19-situasjonen og nedgangen i kraftprisene som gav mindre investeringsaktivitet enn forventet. Vannkraftinvesteringer og ordreinngang i 2020 realiserte seg ikke som forventet, noe som vil påvirke konsernets aktivitetsnivå og inntektsvolum i andre halvdel av 2021.

Konsernets økonomiske prognoser som er benyttet i vurderingen av fortsatt drift er basert på visse forutsetninger om fremtiden, inkludert de som er knyttet til fremtidige tildelinger av kontrakter, prisfastsettelse, gjennomføring av prosjekter og tilgjengeligheten av finansiering. Generelt har markedssituasjonen og anbudsaktiviteten i 2021 kommet tilbake til et normalt nivå, og ordreinngangen de første månedene i 2021 er i tråd med våre forventninger. Den eksisterende ordreserven og de nye ordrene som er vunnet i 2021 gir sikkerhet for tilstrekkelig aktivitetsnivå gjennom 2021. Prosjektgjennomføringen er fremdeles utfordrende for noen prosjekter, og forårsaker press på konsernets lønnsomhet og økonomiske resultater i 2021. De økonomiske ambisjonene for 2021 er justert og tatt i betraktning i denne evalueringen.

I 2020 iverksatte ledelsen og styret i konsernet flere tiltak for å forbedre likviditeten og den økonomiske situasjonen for å sikre fortsatt drift. Resultatet av disse handlingene og prosessene er








## RAINPOWER

betydelig del av miljøarbeidet konsentrerer seg om etablering av systemer for måling av støv og støy knyttet til produksjonsanleggene.

Styret har ikke fått rapportert tilfeller av forurensning av ytre miljø. Selskapet har prosedyrer som ivaretar avfallshåndtering fra kontorbygg og ytre miljø på anlegg.

Lillestrøm, 24. juni 2021

 Vidar Borhaug Styreleder	 John Kristian Skagestad Styremedlem	 Erik Espedal Styremedlem
 Arild Hartmann Styremedlem	 Geir Arild Solvang Styremedlem	



## Resultatregnskap

### Rainpower Norge AS

Driftsinntekter og driftskostnader	Note	2020	2019
Salgsinntekt	2, 5	410.648.990	374.268.248
Annen driftsinntekt	2	1.954.156	5.527.684
<b>Sum driftsinntekter</b>		<b><u>412.603.146</u></b>	<b><u>379.795.933</u></b>
Varekostnad	5	292.457.786	231.521.304
Lønnskostnad	3	120.554.178	109.742.998
Avskrivning	6, 7	4.929.604	5.371.617
Nedskrivning	7	0	162.530
Annen driftskostnad	3, 5, 7	63.191.539	63.410.968
<b>Sum driftskostnader</b>		<b><u>481.133.106</u></b>	<b><u>410.209.417</u></b>
<b>Driftsresultat</b>		<b><u>-68.529.960</u></b>	<b><u>-30.413.484</u></b>
<b>Finansinntekter og finanskostnader</b>			
Annen renteinntekt		868.759	2.222.671
Annen finansinntekt	12	37.330.424	16.902.135
Annen rentekostnad		793.989	1.588.331
Annen finanskostnad	12	46.927.806	16.243.192
<b>Resultat av finansposter</b>		<b><u>-9.522.613</u></b>	<b><u>1.293.283</u></b>
<b>Ordinært resultat før skattekostnad</b>		<b><u>-78.052.573</u></b>	<b><u>-29.120.201</u></b>
Skattekostnad på ordinært resultat	4	31.346	8.437.942
<b>Årsresultat</b>		<b>-78.083.919</b>	<b>-37.558.143</b>
<b>Overføringer</b>			
Mottatt konsernbidrag	10	-69.000.000	0
Overført til/fra annen innskutt egenkapital	10	-9.083.919	-37.558.143
<b>Sum overføringer</b>		<b><u>-78.083.919</u></b>	<b><u>-37.558.143</u></b>



## Balanse

### Rainpower Norge AS

Eiendeler	Note	31.12.2020	31.12.2019
<b>Anleggsmidler</b>			
<b>Immaterielle eiendeler</b>			
Forskning og utvikling	6	11.905.312	10.356.773
Konsesjoner, patenter o.l.	6	1.263.790	1.200.150
Goodwill	6	669.963	1.339.839
<b>Sum immaterielle eiendeler</b>		<b><u>13.839.065</u></b>	<b><u>12.896.761</u></b>
<b>Varige driftsmidler</b>			
Maskiner og anlegg	7	343.169	291.669
Driftsløsøre, inventar o.a. utstyr	7	4.314.171	5.138.309
<b>Sum varige driftsmidler</b>		<b><u>4.657.340</u></b>	<b><u>5.429.978</u></b>
Andre langsiktige fordringer		286.648	37.500
<b>Sum finansielle anleggsmidler</b>		<b><u>286.648</u></b>	<b><u>37.500</u></b>
<b>Sum anleggsmidler</b>		<b><u>18.783.053</u></b>	<b><u>18.364.239</u></b>
<b>Omløpsmidler</b>			
Lager av varer og annen beholdning		50.000	67.948
<b>Fordringer</b>			
Kundefordringer	5	38.665.909	63.370.646
Konsernfordring, konsernkonto	5, 13	147.970.416	116.395.889
Andre kortsiktige fordringer	5	4.645.105	4.189.550
Opptjent, ikke fakturert inntekt	8	68.516.230	66.656.551
<b>Sum fordringer</b>		<b><u>259.797.660</u></b>	<b><u>250.612.636</u></b>
Bankinnskudd, kontanter o.l.	9	1.659.573	1.549.627
<b>Sum omløpsmidler</b>		<b><u>261.507.234</u></b>	<b><u>252.230.210</u></b>
<b>Sum eiendeler</b>		<b><u>280.290.286</u></b>	<b><u>270.594.449</u></b>

**Balanse**


## Rainpower Norge AS

Egenkapital og gjeld	Note	31.12.2020	31.12.2019
<b>Innskutt egenkapital</b>			
Aksjekapital	10, 11	4.350.000	2.100.000
Overkurs	10	47.980.678	27.730.678
Annen innskutt egenkapital	10	764.232	7.464.425
<b>Sum innskutt egenkapital</b>		<b><u>53.094.910</u></b>	<b><u>37.295.104</u></b>
<b>Sum egenkapital</b>		<b><u>53.094.910</u></b>	<b><u>37.295.104</u></b>
<b>Kortsiktig gjeld</b>			
Leverandørgjeld	5	100.617.139	78.190.851
Skyldig offentlige avgifter		24.400.030	17.417.346
Konserngjeld, konsernkontro	5, 13	7.231.858	0
Avsatte prosjektkostnader	8	51.729.187	81.599.630
Fakturert, ikke opptjent inntekt	8	22.174.588	25.810.998
Annen kortsiktig gjeld	5, 8	21.042.574	30.280.521
<b>Sum kortsiktig gjeld</b>		<b><u>227.195.376</u></b>	<b><u>233.299.346</u></b>
<b>Sum gjeld</b>		<b><u>227.195.376</u></b>	<b><u>233.299.346</u></b>
<b>Sum egenkapital og gjeld</b>		<b><u>280.290.286</u></b>	<b><u>270.594.449</u></b>

Lillestrøm 24/6-21

  
Vidar Borhaug  
Styreleder/daglig leder

  
Erik Espedal  
Nestleder

  
Geir Arild Solvang  
Styremedlem

  
Arild Hartmann  
Styremedlem

  
John Kristian Skagøstad  
Styremedlem



## Kontantstrøm

### Rainpower Norge AS

	Note	2020	2019
<b>Kontantstrømmer fra operasjonelle aktiviteter</b>			
Resultat før skattekostnad		-78.052.573	-29.120.201
Tap/gevinst ved salg av anleggsmidler		0	-3.058.985
Ordinære avskrivninger		4.929.604	5.371.617
Nedskrivning anleggsmidler		0	162.530
Endring i varelager		17.948	-43.989
Endring i kundefordringer		24.704.736	-18.115.418
Endring i leverandørgjeld		22.426.288	39.214.152
Effekt av valutakursendringer		2.383.726	-278.942
Endring i andre tidsavgrensingsposter		-31.170.682	-14.802.956
<b>Netto kontantstrøm fra operasjonelle akt.</b>		<b>-54.760.952</b>	<b>-20.672.191</b>
<b>Kontantstrømmer fra investeringsaktiviteter</b>			
Utbetalinger ved kjøp av varige driftsmidler		2.103.454	2.406.059
Utbetalinger ved kjøp av immaterielle eiendeler		-2.995.816	-3.914.212
Innbetalinger ved salg av immaterielle eiendeler		0	6.695.921
<b>Netto kontantstrøm fra investeringsaktiviteter</b>		<b>-5.099.270</b>	<b>375.650</b>
<b>Kontantstrømmer fra finansieringsaktiviteter</b>			
Netto utbetaling/innbetalinger konsernkonto		37.470.168	17.073.477
Innbetalinger av egenkapital		22.500.000	0
<b>Netto kontantstrøm fra finansieringsaktiviteter</b>		<b>59.970.168</b>	<b>17.073.477</b>
Netto endring i kontanter og kontantekvivalenter		109.946	-3.223.064
Kont. og kontantekvivalenter ved per. begynnelse		1.549.627	4.772.691
<b>Kont. og kontantekvivalenter ved per. slutt</b>		<b>1.659.573</b>	<b>1.549.627</b>



## Noter 2020

### Rainpower Norge AS

#### Regnskapsprinsipper

I årsregnskapet er alle poster verdsatt og periodisert i overensstemmelse med regnskapslovens bestemmelser og reglene som følger av god regnskapsskikk.

#### Klassifisering

Eiendeler bestemt til varig eie eller bruk, samt fordringer med forfall mer enn ett år etter balansedagen er medtatt som anleggsmidler. Øvrige eiendeler er klassifisert som omløpsmidler. Gjeld som forfaller senere enn et år etter regnskapsperiodens utløp er oppført som langsiktig gjeld.

#### Varige driftsmidler og avskrivninger

Varige driftsmidler er vurdert til anskaffelseskost etter fradrag for bedriftsøkonomiske avskrivninger som er beregnet på grunnlag av kostpris og antatt økonomisk levetid.

#### Immaterielle eiendeler

Utgifter til immaterielle eiendeler, herunder utgifter til forskning og utvikling, er balanseført i utstrekning kriteriene for balanseføring er oppfylt.

#### Salgsinntekter

Inntekter fra salg av varer resultatføres når levering har funnet sted og det vesentligste av risiko og avkastning er overført.

Inntekter fra salg av tjenester og langsiktige tilvirkningsprosjekter resultatføres i takt med prosjektets fullføringsgrad, når utfallet av transaksjonen kan estimeres på en pålitelig måte. Fremdriften måles som påløpte timer i forhold til totalt estimerte timer og fremdrift på underleveranser. Når transaksjonens utfall ikke kan estimeres pålitelig, vil kun inntekter tilsvarende påløpte prosjektkostnader inntektsføres. I den perioden det blir identifisert at et prosjekt vil gi et negativt resultat, vil det estimerte tapet på kontrakten bli resultatført i sin helhet.

#### Valuta

Pengeposter (fordringer, gjeld og bankinnskudd) i utenlandsk valuta er omregnet til balansedagens kurs. Valutadifferanser/omregning er presentert som finansinntekt/kostnad i resultatregnskapet.

#### Varebeholdning

Varebeholdningen er vurdert til den laveste av kostpris og virkelig verdi. Virkelig verdi er netto salgsverdi på fremtidig salgstidspunkt.

#### Fordringer

Fordringer er oppført i balansen med fordringens pålydende etter fradrag for konstaterte og forventede tap.

#### Skattekostnad og utsatt skatt

Skattekostnaden er knyttet til det regnskapsmessige resultat, og består av betalbar skatt og endring i netto utsatt skatt /utsatt skattefordel.

Utsatt skatt i resultatregnskapet, er skatt beregnet på endringer i midlertidige forskjeller mellom skattemessige og regnskapsmessige verdier. I stedet for å vise årets skattemessige disposisjoner brutto i regnskapet, bokføres skatteeffekten som en del av årets skattekostnad. Utsatt skatt avsettes som langsiktig gjeld i balansen. I den grad utsatt skattefordel overstiger utsatt skatt, medtas utsatt skattefordel i balansen iht god regnskapsskikk.

#### Leieavtaler

Leieavtaler behandles som operasjonell- eller finansiell leasing etter en konkret vurdering av den enkelte leieavtale.



## Noter 2020

Rainpower Norge AS

### **Pensjon**

Selskapet har en innskuddsbasert pensjonsordning som kostnadsføres løpende.

### **Kontantstrømanalyse**

Kontantstrømanalysen er utarbeidet etter den indirekte metoden. Kontanter og kontantekvivalenter består av bankinnskudd som ikke inngår i konsernkontoordning. Inntående på konsernkontoordning blir klassifisert som fordring/gjeld mot selskap i samme konsern.



## Noter 2020

### Rainpower Norge AS

#### Note 1 Filial i utlandet

Rainpower Norge AS sin filial i Mosambik er konsolidert inn i regnskapet for 2020.

Balanseførte eiendeler og gjeld i filialen er konsolidert inn i regnskapet med verdi pr 31.12.2020, og er omregnet til NOK med valutakurs pr 31.12.2020.

De regnskapsførte verdiene er omregnet til NOK med snittkurs fra året hvor inntektene og kostnadene oppstod.

Omregningsdifferanser er ført direkte mot annen egenkapital siden omregningen kun er utført for å få korrekt presentasjonsvaluta. Akkumulert omregningsdifferanse fremgår av note 11 Egenkapital.

#### Note 2 Salgsinntekter

Fordeling på virksomhetsområder	2020	2019
Prosjektinntekter	410.648.990	374.268.248
Gevinst ved salg av anleggsmiddel	35.000	3.058.985
Andre inntekter	1.919.156	2.468.699
<b>Sum</b>	<b>412.603.146</b>	<b>379.795.933</b>

#### Geografisk fordeling

Norge	344.424.967	338.629.041
Norden	4.609.040	7.268.078
Europa	7.830.166	7.833.540
Nord-Amerika	2.406.806	1.528.333
Mellom-Amerika	0	1.348.860
Sør-Amerika	52.367.541	24.402.774
Afrika	96.773	3.606.563
Asia	867.853	1.138.005
<b>Sum</b>	<b>412.603.146</b>	<b>385.755.194</b>



## Noter 2020

### Rainpower Norge AS

#### Note 3 Lønnskostnader

Lønnskostnader	2020	2019
Lønninger	98.983.449	90.017.915
Arbeidsgiveravgift	14.181.179	13.358.733
Pensjonskostnader	4.700.022	4.440.610
Andre ytelser	2.689.528	1.925.739
<b>Sum</b>	<b>120.554.178</b>	<b>109.742.998</b>

Antall årsverk utgjør : 129 124

Ytelser til ledende personer	Daglig leder
Lønn	2.192.823
Pensjonskostnader	51.745
Annen godtgjørelse	4.392
<b>Sum</b>	<b>2.248.960</b>

Det er ikke utbetalt styrehonorarer i 2020. Det er ikke gitt lån/sikkerhetsstillelse til daglig leder, styreformann eller andre nærstående parter. Det er ingen enkelt lån/sikkerhetsstillelser som utgjør mer enn 5% av selskapets egenkapital. Det foreligger ingen avtale om vederlag ved opphør av arbeidsforholdet.

#### Pensjon

Rainpower Norge AS er pliktig til å ha tjenestepensjonsordning etter lov om obligatorisk tjenestepensjon, og har pensjonsordning som tilfredsstiller kravene i denne loven.

Selskapet har en innskuddsbasert pensjonsordning hvor det er kostnadsført kr 3.359.397 for 2020 (kr 2.882.540 for 2019).

Selskapet har også en avtalefestet førtidspensjonsordning (AFP) som gjelder alle selskapets ansatte. AFP-ordningen er å anse som en ytelsesbasert flerforetaksordning, men regnskapsføres som en innskuddsordning frem til det foreligger pålitelig og tilstrekkelig informasjon slik at konsernet kan regnskapsføre sin proporsjonale andel av pensjonskostnad, pensjonsforpliktelse og pensjonsmidler i ordningen. Selskapet forpliktelse er dermed ikke balanseført som gjeld. Selskapet har ingen forpliktelse knyttet til denne ordningen bokført per 31.12.2020.

Godtgjørelse til revisor	2020	2019
Lovpålagt revisjon	432.601	351.135
Skatterådgivning	-	44.145
Andre attestasjonstjenester	49.558	370.418
Andre tjenester	-	-
<b>Sum</b>	<b>482.159</b>	<b>765.698</b>

Beløpene er ekskl. mva.

**Noter 2020****Rainpower Norge AS****Note 4 Skatt**

<b>Årets skattekostnad</b>	<b>2020</b>	<b>2019</b>
Betalbar skatt	31.346	0
Endring i utsatt skattefordel	0	8.437.942
<b>Skattekostnad ordinært resultat</b>	<b>31.346</b>	<b>8.437.942</b>
Skattepliktig inntekt:		
Ordinært resultat før skatt	-78.052.573	-29.120.201
Permanente forskjeller	-932.663	-89.921
Endring i midlertidige forskjeller	-7.680.079	27.982.771
<b>Skattepliktig inntekt</b>	<b>-86.665.315</b>	<b>-1.227.351</b>
Betalbar skatt i balansen:		
Betalbar skatt på årets resultat	0	0
<b>Sum betalbar skatt i balansen</b>	<b>0</b>	<b>0</b>
Beregning av effektiv skattesats:		
Resultat før skatt	-78.052.573	-29.120.201
Beregnet skatt av resultat før skatt	-17.171.566	-6.406.444
Skatteeffekt av permanente forskjeller	-205.186	-19.783
Skatteeffekt av endring av aksjer og verdipapirer	0	69.483
Ikke balanseført utsatt skattefordel	17.376.752	14.794.686
Kildeskatt til Kina vedr. tjenester til søsterselskap	31.346	0
<b>Sum</b>	<b>31.346</b>	<b>8.437.942</b>
Effektiv skattesats	0,0 %	-29,0 %



## Noter 2020

### Rainpower Norge AS

Skatteeffekten av midlertidige forskjeller og underskudd til fremføring som har gitt opphav til utsatt skatt og utsatte skattefordeler, spesifisert på typer av midlertidige forskjeller:

	2020	2019	Endring
Varige driftsmidler	-4.556.165	-2.797.666	1.758.499
Tilvirkningskontrakter	75.834.796	65.883.112	-9.951.684
Fordringer	-738.267	-281.969	456.298
Gevinst – og tapskonto	6.891.022	8.613.779	1.722.757
Avsetninger mv	-8.687.836	-9.117.960	-430.124
Andre forskjeller	0	-1.235.825	-1.235.825
<b>Sum</b>	<b>68.743.549</b>	<b>61.063.470</b>	<b>-7.680.079</b>
Akkumulert fremførbart underskudd	-214.977.356	-128.312.041	86.665.315
Inngår ikke i beregningen av utsatt skatt	146.233.807	67.248.571	-78.985.236
<b>Utsatt skattefordel (22 %)</b>	<b>0</b>	<b>0</b>	<b>0</b>

Rainpower Norge AS er 100% eiet av Rainpower AS.

Grunnlaget for selskapets skatteposisjoner fremgår av midlertidige forskjeller i skattenoten. I henhold til god regnskapsskikk balanseføres ikke utsatt skattefordel, gitt usikkerheten om selskapets mulighet til å utnytte skattefordelene fullt ut innen en rimelig kort tidsperiode, 5-7 år. Utsatt skattefordel som ikke er innregnet per 31.12.2020 utgjør 32,2 millioner kroner.



## Noter 2020

### Rainpower Norge AS

Note 5 Mellomværende med selskap i samme konsern m.v.

#### Transaksjoner med nærstående parter

	2020	2019
Salg av varer og tjenester til nærstående parter:		
Til foretak i samme konsern	4.763.879	4.108.937
<b>Totalt</b>	<b>4.763.879</b>	<b>4.108.937</b>
Salg av driftsmidler fra nærstående parter:		
Til foretak i samme konsern	0	6.695.921
<b>Totalt</b>	<b>0</b>	<b>6.695.921</b>
Kjøp av driftsmidler fra nærstående parter:		
Til foretak i samme konsern	0	1.404.288
<b>Totalt</b>	<b>0</b>	<b>1.404.288</b>
Kjøp av varer og tjenester fra nærstående parter:		
Fra Rainpower Technology AS (technology fee)	10.618.741	10.041.127
Fra Rainpower Holding AS (administrative tjenester)	8.228.489	8.177.218
Kostnader til ordreproduksjon	103.265.269	75.377.327
Andre administrative tjenester	4.653.141	3.063.479
<b>Totalt</b>	<b>126.765.640</b>	<b>96.659.151</b>
Mottatt konsernbidrag:		
Fra Rainpower Technology AS	24.000.000	0
Fra Rainpower Holding AS	45.000.000	0
<b>Totalt</b>	<b>69.000.000</b>	<b>0</b>

#### Balanseposter knyttet til transaksjoner med nærstående parter

	Kundefordringer		Konsernfordringer, konsernkonto	
	31.12.2020	31.12.2019	31.12.2020	31.12.2019
Foretak i samme konsern	10.854.426	17.360.961	147.970.416	116.395.889
<b>Sum</b>	<b>10.854.426</b>	<b>17.360.961</b>	<b>147.970.416</b>	<b>116.395.889</b>

	Leverandørgjeld		Konserngjeld, Konsernkonto	
	31.12.2020	31.12.2019	31.12.2020	31.12.2019
Foretak i samme konsern	56.502.931	39.917.581	7.231.858	8.393.730
<b>Sum</b>	<b>56.502.931</b>	<b>39.917.581</b>	<b>7.231.858</b>	<b>8.393.730</b>



## Noter 2020

### Rainpower Norge AS

Spesifikasjon av:	Konsernfordringer, Konsernkonto		Konsern gjeld, Konsernkonto	
	31.12.2020	31.12.2019	31.12.2020	31.12.2019
Konsernbidrag	69.000.000	0		
Lån fra RP Holding AS			5.136.395	8.393.730
Lån fra RP Kristinehamn			2.095.463	
RP (Tyrkia)	469.920	113.709		
RP Hangzhou (Kina)	4.821	399.456		
RP North America Inc	83.119			
Konsernkonto NOK	149.029.171	222.792.554		
Konsernkonto CAD	343.511	302.753		
Konsernkonto CHF	-15.184.736	4.213.071		
Konsernkonto SEK	-4.331.707	10.872.176		
Konsernkonto USD	-28.299.582	-46.745.357		
Konsernkonto EUR	-23.144.100	-75.552.473		
<b>Totalt</b>	<b>147.970.416</b>	<b>116.395.889</b>	<b>7.231.858</b>	<b>8.393.730</b>

Rainpower har konsernkontosystem hvor Rainpower AS i henhold til avtalene er konsernkontoinnehaver og øvrige selskaper i Rainpower er underkontoinnehavere eller deltagere. Banken kan avregne trekk og innestående mot hverandre slik at nettoposisjonen representerer mellomværende mellom banken og konsernkontoinnehaver.

Netto innestående på konsernkontoordningen i Rainpower Norge AS er presentert som en fordring (mellomværende) mot Rainpower AS som konsernkontoinnehaver.



## Noter 2020

### Rainpower Norge AS

#### Note 6 Immaterielle eiendeler

	Forskning og utvikling	Konsesjoner patenter og lisenser	Goodwill	Sum
Anskaffelseskost 01.01.2020	11.341.713	9.630.361	9.854.912	30.826.986
Tilgang	2.643.013	352.804	0	2.995.817
Avgang	0	-5.402.502	0	-5.402.502
Avgang akkumulerte avskrivninger	0	0	0	-5.402.502
Anskaffelseskost 31.12.2020	13.984.726	4.580.663	9.854.912	28.420.301
Akk. av- og nedskrivninger 31.12.2020	-2.079.414	-3.316.873	-9.184.949	-14.581.236
<b>Balanseført verdi 31.12.2020</b>	<b>11.905.312</b>	<b>1.263.790</b>	<b>669.963</b>	<b>13.839.064</b>
Årets avskrivninger	-1.094.474	-289.162	-669.876	-2.053.512
Forventet økonomisk levetid	10 år	10 år	15 år	
Avskrivningsplan	Lineær	Lineær	Lineær	

Balanseførte forsknings- og utviklingskostnader er hovedsakelig knyttet til turbinteknologi. Forventet samlet inntjening av prosjektene motsvarer medgitte samlede utgifter.

Goodwill oppsto ved kjøp av virksomhet knyttet til GEs vannkraftavdeling på Kjeller, og avskrives over 15 år. Avskrivningsplan over mer enn 5 år er begrunnet i langsiktigheten i det som er kjøpt. Teknologien i den kjøpte virksomheten forventes å ha en levetid på minst 10 år.



## Noter 2020

### Rainpower Norge AS

#### Note 7 Varige driftsmidler

	<b>Driftsløsere, maskiner og anlegg</b>	
Anskaffelseskost 01.01.2020	38.518.793	
Tilgang	2.103.454	
Avgang	-1.381.732	
Anskaffelseskost 31.12.2020	39.240.515	
Akk. avskrivninger og nedskrivninger 31.12.2020	-34.583.175	
<b>Balansført verdi 31.12.2020</b>	<b>4.657.340</b>	
Årets avskrivninger	-2.873.612	
Årets nedskrivninger	0	
Forventet økonomisk levetid	3-15 år	
Avskrivningsplan	Lineær	
	<b>Leieperioden utløper</b>	<b>Årlig leie</b>
Leie av lokaler Sørumsand	30.09.2028	6.688.728
Leie av lokaler Lillestrøm - nye lokaler	18.12.2023	1.353.000
Leie av lokaler Trondheim	31.12.2030	2.096.424
<b>Sum leie av lokaler</b>		<b>10.138.152</b>



## Noter 2020

### Rainpower Norge AS

#### Note 8 Anleggskontrakter

	31.12.2020	31.12.2019
<b>Omløpsmidler</b>		
Opptjent, ikke fakturert inntekt	68.516.230	66.656.551
<b>Kortsiktig gjeld</b>		
Fakturert ikke opptjent inntekt	22.174.588	25.810.998
Avsatte projektkostnader	51.729.187	81.599.630
Overnevnte beløp er sammensatt av følgende:		
Akkumulerte opptjente inntekter på balansedagen	943.861.827	1.147.521.056
Akkumulerte A-kontofakturerte beløp	-897.520.185	-1.106.675.502
Avsetning for påløpte, ikke fakturerte projektkostnader	-46.041.350	-76.301.631
Avsetning tapskontrakter	-5.687.836	-5.298.000
<b>Løpende kontrakter i balansen</b>	<b>-5.387.544</b>	<b>-40.754.076</b>
Service-/garantiaavsetning	-3.000.000	-3.819.961
<b>Annen kortsiktig gjeld</b>	<b>-3.000.000</b>	<b>-3.819.961</b>

#### Spesielle hendelser og tvistesaker

Selskapet er involvert i enkelte tvister i utenlands prosjekter, hvor det er gjort avsetninger i regnskapet etter beste estimat, avsetningen i balansen er klassifisert som en del av påløpte projektkostnader og tapskontrakter.

#### Note 9 Bundne midler

	31.12.2020	31.12.2019
Skattetrekksmidler	1.428.654	1.062.295
<b>Sum bundne midler</b>	<b>1.428.654</b>	<b>1.062.295</b>

#### Note 10 Egenkapital

##### Årets endringer i egenkapital :

	Aksjekapital	Overkursfond	Annen innskutt egenkapital	Sum
<b>Egenkapital per 01.01.2020</b>	<b>2.100.000</b>	<b>27.730.678</b>	<b>7.464.425</b>	<b>37.295.104</b>
Årets resultat	0	0	-78.083.919	-78.083.919
Kapitalinnskudd	2.250.000	20.250.000		22.500.000
Mottatt konsernbidrag	0	0	69.000.000	69.000.000
Valutadifferanse	0	0	2.383.726	2.383.726
<b>Egenkapital per 31.12.2020</b>	<b>4.350.000</b>	<b>47.980.678</b>	<b>764.232</b>	<b>53.094.910</b>



## Noter 2020

### Rainpower Norge AS

#### Note 11 Aksjonærer

Aksjekapitalen i Rainpower Norge AS pr. 31.12 består av:

	Antall	Pålydende	Bokført
Ordinære aksjer	43.500	100,0	4.350.000
<b>Sum</b>	<b>43.500</b>		<b>4.350.000</b>

#### Eierstruktur

De største aksjonærene i % pr. 31.12 var:

	Ordinære	Eierandel	Stemmeandel
Rainpower AS	43.500	100,0	100,0

Regnskapet inngår i konsernregnskapet til Rainpower Holding Norge AS. Konsernregnskapet kan fås utlevert hos morselskapets forretningslokaler i Lillestrøm (Nordahl Bruns gate 10, 2004 Lillestrøm)

#### Note 12 Valuta

Det er i regnskapsåret resultatført kr. 37.330.424 i valutagevinst og kr. 46.668.254 i valutatap. Tilsvarende tall for 2019 var kr. 16.902.135 i valutagevinst og kr. 16.074.012 i valutatap.

#### Note 13 Pantstillelser og garantier m.v.

Totalt engasjement inklusive banklån i konsernets hovedbank er sikret med pant i driftstilbehør, varelager og avtale om factoring. I tillegg er det stilt sikkerhet i aksjene i Rainpower AS inkludert aksjene i datterselskaper. Hele virksomheten er dermed stilt som sikkerhet.

Konsernet har en felles kredittamme på kr 30.000.000 gjennom hovedkonsernkontoordning. Pr 31.12.2020 har konsernet trukket på kredittammen på tilsammen kr 5.940.472.

	31.12.2020	31.12.2019
Selskapets innskudd på konsernkontoordning:		
Konsernkonto NOK	149.029.171	222.792.554
Konsernkonto CAD	343.510	302.753
Konsernkonto CHF	-15.184.735	4.213.071
Konsernkonto SEK	-4.331.707	10.872.176
Konsernkonto USD	-28.299.582	-46.745.357
Konsernkonto EUR	-23.144.100	-75.552.473
<b>Netto</b>	<b>78.412.557</b>	<b>115.882.724</b>



## Noter 2020

### Rainpower Norge AS

#### Note 14 Fortsatt drift

Inntjeningen i 2020 for Rainpower konsernet ble negativt påvirket av covid-19-situasjonen og nedgangen i kraftprisene som gav mindre investeringsaktivitet enn forventet. Vannkraftinvesteringer og ordreinngang i 2020 realiserte seg ikke som forventet, noe som vil påvirke konsernets aktivitetsnivå og inntektsvolum i andre halvdel av 2021.

Konsernets økonomiske prognoser som er benyttet i vurderingen av fortsatt drift er basert på visse forutsetninger om fremtiden, inkludert de som er knyttet til fremtidige tildelinger av kontrakter, prisfastsettelse, gjennomføring av prosjekter og tilgjengeligheten av finansiering. Generelt har markedssituasjonen og anbudsaktiviteten i 2021 kommet tilbake til et normalt nivå, og ordreinngangen de første månedene i 2021 er i tråd med våre forventninger. Den eksisterende ordreserven og de nye ordrene som er vunnet i 2021 gir sikkerhet for tilstrekkelig aktivitetsnivå gjennom 2021. Prosjektgjennomføringen er fremdeles utfordrende for noen prosjekter, og forårsaker press på konsernets lønnsomhet og økonomiske resultater i 2021. De økonomiske ambisjonene for 2021 er justert og tatt i betraktning i denne evalueringen.

I 2020 iverksatte ledelsen og styret i konsernet flere tiltak for å forbedre likviditeten og den økonomiske situasjonen for å sikre fortsatt drift. Resultatet av disse handlingene og prosessene er positive, og den økonomiske balansen og økonomiske situasjonen for Rainpower konsernet er styrket.

- Ny eier bidro med 100 millioner kroner i kapitalinnskudd, mars 2021.
- Låneavtaler er reforhandlet og fornyet, inkludert delvis konvertering av lån til egenkapital, og økte kredittfasiliteter.

Konsernet vil fortsette arbeidet med å styrke oppfølgingen av prosjekter, kostnader og likviditet, og forbedre lønnsomheten fremover. Basert på avtalte ordrer, fullført rekapitalisering inkludert kapitaltilførsel og fornyelse av låneavtaler med økt lånefasilitet, forventes likviditetssituasjonen å være tilstrekkelig gjennom året.

Basert på den samlede vurderingen og resultatet av rekapitaliseringen, er styrets vurdering at vilkårene for fortsatt drift er oppfylt, og regnskapet er presentert under denne forutsetningen. I samsvar med regnskapsloven § 3-3a bekrefter styret at årsregnskapet er utarbeidet i samsvar med forutsetningen om fortsatt drift.



Til generalforsamlingen i Rainpower Norge AS

## *Uavhengig revisors beretning*

### *Uttalelse om revisjonen av årsregnskapet*

---

#### *Konklusjon*

Vi har revidert Rainpower Norge AS' årsregnskap som består av balanse per 31. desember 2020, resultatregnskap og kontantstrøm for regnskapsåret avsluttet per denne datoen og noter til årsregnskapet, herunder et sammendrag av viktige regnskapsprinsipper.

Etter vår mening er det medfølgende årsregnskapet avgitt i samsvar med lov og forskrifter og gir et rettviseende bilde av selskapets finansielle stilling per 31. desember 2020, og av dets resultater og kontantstrømmer for regnskapsåret avsluttet per denne datoen i samsvar med regnskapslovens regler og god regnskapsskikk i Norge.

---

#### *Grunnlag for konklusjonen*

Vi har gjennomført revisjonen i samsvar med lov, forskrift og god revisjonsskikk i Norge, herunder de internasjonale revisjonsstandardene International Standards on Auditing (ISA-ene). Våre oppgaver og plikter i henhold til disse standardene er beskrevet i Revisors oppgaver og plikter ved revisjon av årsregnskapet. Vi er uavhengige av selskapet slik det kreves i lov og forskrift, og har overholdt våre øvrige etiske forpliktelser i samsvar med disse kravene. Etter vår oppfatning er innhentet revisjonsbevis tilstrekkelig og hensiktsmessig som grunnlag for vår konklusjon.

---

#### *Øvrig informasjon*

Ledelsen er ansvarlig for øvrig informasjon. Øvrig informasjon omfatter informasjon i årsrapporten bortsett fra årsregnskapet og den tilhørende revisjonsberetningen.

Vår uttalelse om revisjonen av årsregnskapet dekker ikke øvrig informasjon, og vi attesterer ikke den øvrige informasjonen.

I forbindelse med revisjonen av årsregnskapet er det vår oppgave å lese øvrig informasjon med det formål å vurdere hvorvidt det foreligger vesentlig inkonsistens mellom øvrig informasjon og årsregnskapet, kunnskap vi har opparbeidet oss under revisjonen, eller hvorvidt den tilsynelatende inneholder vesentlig feilinformasjon.

Dersom vi konkluderer med at den øvrige informasjonen inneholder vesentlig feilinformasjon er vi pålagt å rapportere det. Vi har ingenting å rapportere i så henseende.

---

#### *Styrets og daglig leders ansvar for årsregnskapet*

Styret og daglig leder (ledelsen) er ansvarlig for å utarbeide årsregnskapet i samsvar med lov og forskrifter, herunder for at det gir et rettviseende bilde i samsvar med regnskapslovens regler og god regnskapsskikk i Norge. Ledelsen er også ansvarlig for slik internkontroll som den finner nødvendig for å kunne utarbeide et årsregnskap som ikke inneholder vesentlig feilinformasjon, verken som følge av misligheter eller utilsiktede feil.

---

PricewaterhouseCoopers AS, Dronning Eufemias gate 71, Postboks 748 Sentrum, NO-0106 Oslo  
T: 02316, org. no.: 987 009 713 MVA, [www.pwc.no](http://www.pwc.no)  
Statsautoriserte revisorer, medlemmer av Den norske Revisorforening og autorisert regnskapsførerselskap



Uavhengig revisors beretning - Rainpower Norge AS



Ved utarbeidelsen av årsregnskapet må ledelsen ta standpunkt til selskapets evne til fortsatt drift og opplyse om forhold av betydning for fortsatt drift. Forutsetningen om fortsatt drift skal legges til grunn for årsregnskapet så lenge det ikke er sannsynlig at virksomheten vil bli avviklet.

---

### *Revisors oppgaver og plikter ved revisjonen av årsregnskapet*

Vårt mål med revisjonen er å oppnå betryggende sikkerhet for at årsregnskapet som helhet ikke inneholder vesentlig feilinformasjon, verken som følge av misligheter eller utilsiktede feil, og å avgi en revisjonsberetning som inneholder vår konklusjon. Betryggende sikkerhet er en høy grad av sikkerhet, men ingen garanti for at en revisjon utført i samsvar med lov, forskrift og god revisjonsskikk i Norge, herunder ISA-ene, alltid vil avdekke vesentlig feilinformasjon som eksisterer. Feilinformasjon kan oppstå som følge av misligheter eller utilsiktede feil. Feilinformasjon blir vurdert som vesentlig dersom den enkeltvis eller samlet med rimelighet kan forventes å påvirke økonomiske beslutninger som brukerne foretar basert på årsregnskapet.

For videre beskrivelse av revisors oppgaver og plikter vises det til:  
<https://revisorforeningen.no/revisjonsberetninger>

---

### *Uttalelse om andre lovmessige krav*

---

#### *Konklusjon om årsberetningen*

Basert på vår revisjon av årsregnskapet som beskrevet ovenfor, mener vi at opplysningene i årsberetningen om årsregnskapet og forutsetningen om fortsatt drift er konsistente med årsregnskapet og i samsvar med lov og forskrifter.

---

#### *Konklusjon om registrering og dokumentasjon*

Basert på vår revisjon av årsregnskapet som beskrevet ovenfor, og kontrollhandlinger vi har funnet nødvendig i henhold til internasjonal standard for attestasjonsoppdrag (ISAE) 3000 «Attestasjonsoppdrag som ikke er revisjon eller forenklet revisorkontroll av historisk finansiell informasjon», mener vi at ledelsen har oppfylt sin plikt til å sørge for ordentlig og oversiktlig registrering og dokumentasjon av selskapets regnskapsopplysninger i samsvar med lov og god bokføringsskikk i Norge.

Oslo, 24. juni 2021  
**PricewaterhouseCoopers AS**

Vidar Lorentzen  
Statsautorisert revisor  
(elektronisk signert)

(2)



 Securely signed with Brevio

RPN - Revisjonsberetning

**Signers:**

<b>Name</b>	<b>Method</b>	<b>Date</b>
Lorentzen, Vidar	BANKID_MOBILE	2021-06-28 12:46

**This document package contains:**

- Closing page (this page)
- The original document(s)
- The electronic signatures. These are not visible in the document, but are electronically integrated.



This file is sealed with a digital signature.  
The seal is a guarantee for the authenticity  
of the document.