



ÅRSREGNSKAPET FOR REGNSKAPSÅRET 2023 - GENERELL INFORMASJON

Enheten

Organisasjonsnummer: 919 546 190
Organisasjonsform: Aksjeselskap
Foretaksnavn: KDK AS
Forretningsadresse: Vadfossveien 19
3772 KRAGERØ

Regnskapsår

Årsregnskapets periode: 01.01.2023 - 31.12.2023

Konsern

Morselskap i konsern: Nei

Regnskapsregler

Regler for små foretak benyttet: Ja
Benyttet ved utarbeidelsen av årsregnskapet til selskapet: Regnskapslovens alminnelige regler

Årsregnskapet fastsatt av kompetent organ

Bekreftet av representant for selskapet: Karl David Kristiansen
Dato for fastsettelse av årsregnskapet: 30.06.2024

Grunnlag for avgivelse

År 2023: Årsregnskapet er elektronisk innlevert
År 2022: Tall er hentet fra elektronisk innlevert årsregnskap fra 2023

Det er ikke krav til at årsregnskapet m.v. som sendes til Regnskapsregisteret er undertegnet. Kontrollen på at dette er utført ligger hos revisor/enhetens øverste organ. Sikkerheten ivaretas ved at innsender har rolle/rettighet for innsending av årsregnskapet via Altinn, og ved at det bekreftes at årsregnskapet er fastsatt av kompetent organ.

Brønnøysundregistrene, 31.07.2024



Resultatregnskap

Beløp i: NOK	Note	2023	2022
RESULTATREGNSKAP			
Inntekter			
Salgsinntekt		25 000	350 700
Annen driftsinntekt		67 379	
Sum inntekter		92 379	350 700
Kostnader			
Varekostnad		2 606	10 000
Avskrivning av driftsmidler og immaterielle eiendeler	2	136 400	140 400
Annen driftskostnad		63 039	73 931
Sum kostnader		202 045	224 331
Driftsresultat		-109 666	126 369
Finansinntekter og finanskostnader			
Annen renteinntekt		109	
Annen finansinntekt		13 200	15 200
Verdiøkning markedsbaserte omløpsmidler		19 088	
Sum finansinntekter		32 397	15 200
Verdireduksjon markedsbaserte omløpsmidler			418 028
Annen rentekostnad		219	
Sum finanskostnader		219	418 028
Netto finans		32 178	-402 828
Ordinært resultat før skattekostnad	3	-77 488	-276 459
Skattekostnad på resultat	3	-21 199	31 146
Ordinært resultat etter skattekostnad		-56 289	-307 605
Årsresultat		-56 289	-307 605
Årsresultat etter minoritetsinteresser		-56 289	-307 605
Totalresultat		-56 289	-307 605



Resultatregnskap

Beløp i: NOK	Note	2023	2022
Overføringer og disponeringer			
Ordinært utbytte	4		
Avsatt til annen egenkapital	4		
Overført fra annen egenkapital	4	-56 289	-307 605
Sum overføringer og disponeringer		-56 289	-307 605



Balanse

Beløp i: NOK	Note	2023	2022
BALANSE - EIENDELER			
Anleggsmidler			
Immaterielle eiendeler			
Utsatt skattefordel	3	38 115	16 916
Sum immaterielle eiendeler		38 115	16 916
Varige driftsmidler			
Tomter, bygninger o.a. fast eiendom	2		
Maskiner og anlegg	2	281 000	350 021
Skip og flytende installasjoner	2		
Driftsløsøre, inventar o.a. utstyr	2		
Sum varige driftsmidler		281 000	350 021
Sum anleggsmidler		319 115	366 937
Omløpsmidler			
Varer			
Fordringer			
Kundefordringer			8 100
Andre kortsiktige fordringer		3 767	3 005
Sum fordringer		3 767	11 105
Investeringer			
Markedsbaserte aksjer			302 275
Sum investeringer			302 275
Bankinnskudd, kontanter og lignende			
Bankinnskudd, kontanter o.l.		728 244	550 066
Sum bankinnskudd, kontanter og lignende		728 244	550 066
Sum omløpsmidler		732 010	863 446
SUM EIENDELER		1 051 125	1 230 382



Balanse

Beløp i: NOK	Note	2023	2022
BALANSE - EGENKAPITAL OG GJELD			
Egenkapital			
Innskutt egenkapital			
Aksjekapital	4, 5	30 000	30 000
Beholdning av egne aksjer	4		
Sum innskutt egenkapital		30 000	30 000
Opptjent egenkapital			
Annen egenkapital	4	523 643	579 932
Sum opptjent egenkapital		523 643	579 932
Sum egenkapital		553 643	609 932
Gjeld			
Langsiktig gjeld			
Utsatt skatt	3		
Annen langsiktig gjeld			
Sum langsiktig gjeld		0	0
Kortsiktig gjeld			
Leverandørgjeld		5 269	10 000
Betalbar skatt	3		18 237
Utbytte	4		
Annen kortsiktig gjeld		492 214	592 214
Sum kortsiktig gjeld		497 483	620 451
Sum gjeld		497 483	620 451
SUM EGENKAPITAL OG GJELD		1 051 125	1 230 382



Brønnøysundregistrene

ÅRSREGNSKAP FOR REGNSKAPSÅRET 2023 - GENERELL INFORMASJON

Journalnummer: 2024 683573

Enheten

Organisasjonsnummer: 919 546 190
Organisasjonsform: Aksjeselskap
Foretaksnavn: KDK AS
Forretningsadresse: Vadfossveien 19
3772 KRAGERØ

Regnskapsår

Årsregnskapets periode: 01.01.2023 - 31.12.2023

Konsern

Morselskap i konsern: Nei

Regnskapsregler

Regler for små foretak benyttet: Ja
Benyttet ved utarbeidelsen av
årsregnskapet til selskapet: Regnskapslovens alminnelige regler

Årsregnskapet fastsatt av kompetent organ

Bekreftet av representant for selskapet: Karl David Kristiansen
Dato for fastsettelse av årsregnskapet: 30.06.2024

Revisjon

Selskapet har besluttet at årsregnskapet
ikke skal revideres: Ja
Årsregnskapet er utarbeidet av ekstern
autorisert regnskapsfører: Ja
Ekstern autorisert regnskapsfører har i
løpet av regnskapsåret bistått ved den
løpende regnskapsføringen eller utført
andre tjenester for selskapet enn å
utarbeide årsregnskapet: Ja

Grunnlag for avgivelse

År 2023: Årsregnskap er elektronisk innlevert.
År 2022: Tall er hentet fra elektronisk innlevert årsregnskap fra 2023.

Det er ikke krav til at årsregnskapet m.v. som sendes til Regnskapsregisteret er undertegnet. Kontrollen på at dette er utført ligger hos revisor/enhetens øverste organ. Sikkerheten ivaretas ved at innsender har rolle/rettighet for innsending av årsregnskapet via Altinn, og ved at det bekreftes at årsregnskapet er fastsatt av kompetent organ.

Brønnøysundregistrene, 29.07.2024

Brønnøysundregistrene
Postadresse: Postboks 900, 8910 Brønnøysund
Telefon: 75 00 75 00
E-post: firmapost@brreg.no Internett: www.brreg.no
Organisasjonsnummer: 974 760 673



Organisasjonsnr: 919 546 190
KDK AS

RESULTATREGNSKAP

Beløp i: NOK	Note	2023	2022
RESULTATREGNSKAP			
Inntekter			
Salgsinntekt		25 000	350 700
Annen driftsinntekt		67 379	
Sum inntekter		92 379	350 700
Kostnader			
Varekostnad		2 606	10 000
Avskrivning av driftsmidler og immaterielle eiendeler	2	136 400	140 400
Annen driftskostnad		63 039	73 931
Sum kostnader		202 045	224 331
Driftsresultat		-109 666	126 369
Finansinntekter og finanskostnader			
Annen renteinntekt		109	
Annen finansinntekt		13 200	15 200
Verdiøkning markedsbaserte omløpsmidler		19 088	
Sum finansinntekter		32 397	15 200
Verdireduksjon markedsbaserte omløpsmidler			418 028
Annen rentekostnad		219	
Sum finanskostnader		219	418 028
Netto finans		32 178	-402 828
Ordinært resultat før skattekostnad			
skattekostnad	3	-77 488	-276 459
Skattekostnad på resultat	3	-21 199	31 146
Ordinært resultat etter skattekostnad		-56 289	-307 605
Årsresultat		-56 289	-307 605
Årsresultat etter minoritetsinteresser		-56 289	-307 605
Totalresultat		-56 289	-307 605
Overføringer og disponeringer			
Ordinært utbytte	4		
Avsatt til annen egenkapital	4		



Overført fra annen egenkapital	4	-56 289	-307 605
Sum overføringer og disponeringer		-56 289	-307 605



Organisasjonsnr: 919 546 190
KDK AS

BALANSE

Beløp i: NOK	Note	2023	2022
--------------	------	------	------

BALANSE - EIENDELER

Anleggsmidler

Immaterielle eiendeler

Utsatt skattefordel	3	38 115	16 916
Sum immaterielle eiendeler		38 115	16 916

Varige driftsmidler

Tomter, bygninger o.a. fast eiendom	2		
Maskiner og anlegg	2	281 000	350 021
Skip og flytende installasjoner	2		
Driftsløsøre, inventar o. a. utstyr	2		
Sum varige driftsmidler		281 000	350 021

Sum anleggsmidler		319 115	366 937
--------------------------	--	----------------	----------------

Omløpsmidler

Varer

Fordringer

Kundefordringer			8 100
Andre kortsiktige fordringer		3 767	3 005
Sum fordringer		3 767	11 105

Investeringer

Markedsbaserte aksjer			302 275
Sum investeringer			302 275

Bankinnskudd, kontanter og lignende

Bankinnskudd, kontanter o. l.		728 244	550 066
Sum bankinnskudd, kontanter og lignende		728 244	550 066

Sum omløpsmidler		732 010	863 446
-------------------------	--	----------------	----------------

SUM EIENDELER		1 051 125	1 230 382
----------------------	--	------------------	------------------

BALANSE - EGENKAPITAL OG GJELD

Egenkapital

Innskutt egenkapital

Aksjekapital	4, 5	30 000	30 000
--------------	------	--------	--------



Beholdning av egne aksjer	4		
Sum innskutt egenkapital		30 000	30 000
Opptjent egenkapital			
Annen egenkapital	4	523 643	579 932
Sum opptjent egenkapital		523 643	579 932
Sum egenkapital		553 643	609 932
Gjeld			
Langsiktig gjeld			
Utsatt skatt	3		
Annen langsiktig gjeld			
Sum langsiktig gjeld		0	0
Kortsiktig gjeld			
Leverandørgjeld		5 269	10 000
Betalbar skatt	3		18 237
Utbytte	4		
Annen kortsiktig gjeld		492 214	592 214
Sum kortsiktig gjeld		497 483	620 451
Sum gjeld		497 483	620 451
SUM EGENKAPITAL OG GJELD		1 051 125	1 230 382



Organisasjonsnr: 919 546 190
KDK AS

NOTEOPPLYSNINGER - SELSKAP - alle poster oppgitt i hele tall

Note

1

Antall årsverk i regnskapsåret
0.00

Sum Beløp

Balanseført verdi 31.12. Varige driftsmidler Immaterielle eiend.

Konsernregnskap

Morselskapet sitt navn

Forretningskontor for morselskapet

Begrunnelse for at datterselskap er utelatt fra konsolideringen

Samlet beløp - tilknyttet selskap Årets Fjorårets

Samlet beløp - foretak i samme konsern Årets Fjorårets

Samlet beløp - foretak i samme konsern Årets Fjorårets

Samlet beløp - felles kontrollert virksomhet Årets Fjorårets

Pantstillelse Beløp

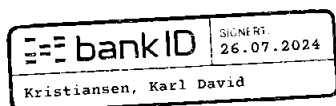
Beholdning av egne aksjer Antall Pålydende Andel av aksjek.



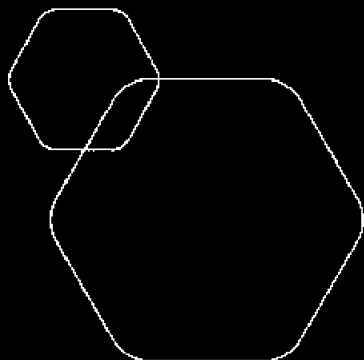
Dette dokumentet er behandlet gjennom RN Kundesjekk – på vegne av **LØKKEBAKKEN REGNSKAP OG RÅDGIVNING AS**

KDK AS

Signert av følgende



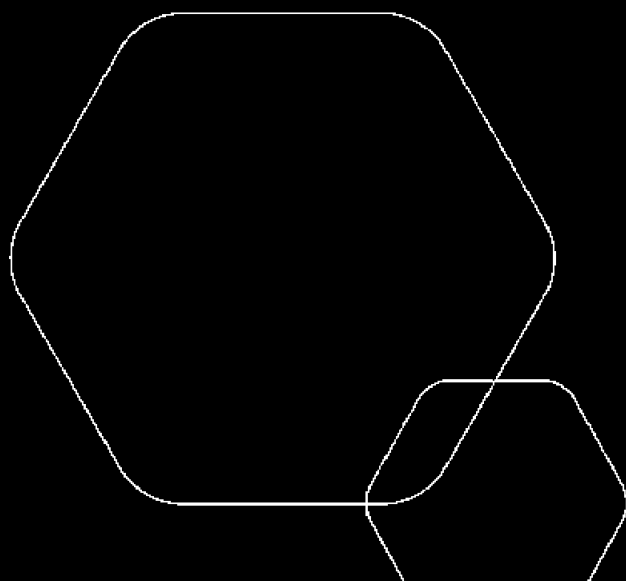
Et blått stempel indikerer at dokument er signert med BankID



Årsregnskap 2023

KDK AS

Resultatregnskap
Balanse
Noter til regnskapet



Org.nr.: 919 546 190



RESULTATREGNSKAP

KDK AS

DRIFTSINTEKTER OG DRIFTSKOSTNADER	Note	2023	2022
Salgsinntekt		25 000	350 700
Annen driftsinntekt		67 379	0
Sum driftsinntekter		92 379	350 700
Varekostnad		2 606	10 000
Avskrivning av driftsmidler og immaterielle eiendeler	2	136 400	140 400
Annen driftskostnad		63 039	73 931
Sum driftskostnader		202 045	224 331
Driftsresultat		-109 666	126 369
FINANSINTEKTER OG FINANSKOSTNADER			
Annen renteinntekt		109	0
Annen finansinntekt		13 200	15 200
Verdøkning markedsbaserte omløpsmidler		19 088	0
Verdireduksjon markedsbaserte omløpsmidler		0	418 028
Annen rentekostnad		219	0
Resultat av finansposter		32 178	-402 828
Resultat før skattekostnad	3	-77 488	-276 459
Skattekostnad på resultat	3	-21 199	31 146
Resultat		-56 289	-307 605
Årsresultat		-56 289	-307 605
OVERFØRINGER			
Overført fra annen egenkapital	4	56 289	307 605
Sum overføringer		-56 289	-307 605



BALANSE

KDK AS

EIENDELER	Note	2023	2022
ANLEGGSMIDLER			
IMMATERIELLE EIENDELER			
Utsatt skattefordel	3	38 115	16 916
Sum immaterielle eiendeler		38 115	16 916
VARIGE DRIFTSMIDLER			
Maskiner og anlegg	2	281 000	350 021
Sum varige driftsmidler		281 000	350 021
FINANSIELLE ANLEGGSMIDLER			
Sum anleggsmidler		319 115	366 937
OMLØPSMIDLER			
FORDRINGER			
Kundefordringer		0	8 100
Andre kortsiktige fordringer		3 767	3 005
Sum fordringer		3 767	11 105
INVESTERINGER			
Markedsbaserte aksjer		0	302 275
Sum investeringer		0	302 275
Bankinnskudd, kontanter o.l.		728 244	550 066
Sum omløpsmidler		732 010	863 446
Sum eiendeler		1 051 125	1 230 382



BALANSE

KDK AS

EGENKAPITAL OG GJELD	Note	2023	2022
EGENKAPITAL			
INNSKUTT EGENKAPITAL			
Aksjekapital	4, 5	30 000	30 000
Sum innskutt egenkapital		30 000	30 000
OPPTJENT EGENKAPITAL			
Annen egenkapital	4	523 643	579 932
Sum opptjent egenkapital		523 643	579 932
Sum egenkapital		553 643	609 932
GJELD			
AVSETNING FOR FORPLIKTELSER			
ANNEN LANGSIKTIG GJELD			
KORTSIKTIG GJELD			
Leverandørgjeld		5 269	10 000
Betalbar skatt	3	0	18 237
Annen kortsiktig gjeld		492 214	592 214
Sum kortsiktig gjeld		497 483	620 451
Sum gjeld		497 483	620 451
Sum egenkapital og gjeld		1 051 125	1 230 382

Kragerø, 30.06.2024
Styret i KDK AS

Karl David Kristiansen
styreleder/daglig leder



Note 1 Regnskapsprinsipper

Årsregnskapet er satt opp i samsvar med regnskapsloven og NRS 8 - God regnskapsskikk for små foretak.

Selskapet er under avvikling, og regnskapet er satt opp til virkelige verdier pr 31.12.23.

Virkningene er resultatført.

Driftsinntekter

Inntekter ved salg av varer og tjenester vurderes til virkelig verdi av vederlaget, netto etter fradrag for merverdiavgift og eventuelle rabatter. Inntektsføring ved salg av varer skjer på leveringstidspunktet.

Tjenester inntektsføres etter hvert som de utføres.

Kostnader

Utgifter sammenstilles med og kostnadsføres samtidig med de inntekter utgiftene kan henføres til.

Utgifter som ikke direkte kan henføres til inntekter, kostnadsføres når de påløper.

Skatt

Skattekostnaden i resultatregnskapet omfatter både periodens betalbare skatt og endring i utsatt skatt. Utsatt skatt er beregnet med 22 % på grunnlag av de midlertidige forskjeller som eksisterer mellom regnskapsmessige og skattemessige verdier, samt ligningsmessig underskudd til fremføring ved utgangen av regnskapsåret. Skatteøkende og skattereduserende midlertidige forskjeller som reverserer eller kan reverseres i samme periode er utlignet og nettoført.

Ansatte

Selskapet har ikke hatt ansatte i 2023.

Det er ikke stilt lån eller sikkerhetsstillelse til ledende personer eller aksjeeiere mv.

Note 2 Anleggsmidler

Bokført verdi er satt til virkelig verdi pr 31.12.23 på kr 281 000 pga avvikling og salg i 2024.

Differansen er rapportert som annen inntekt.

Årets ordinære avskrivninger er kr 136 400.

Note 3 Skattekostnad

Skattepliktig inntekt	2023	2022
Ordinært resultat før skatt	-77 488	-276 459
Permanente forskjeller	-18 869	418 028
Endring i midlertidige forskjeller	-8 262	33 672
Anvendt fremførbart underskudd		-92 347
Skattepliktig inntekt	-104 618	82 894



Årets skattekostnad fremkommer slik:

Betalbar skatt		
Endring i utsatt skatt	-21 199	-16 917
Skattekostnad ordinært resultat	-21 199	-16 917

Netto midlertidige skatteøkende (reduserende) forskjeller 31.12	-173 249	-76 892
Beregnet utsatt skatt / skattefordel (-)	-38 115	-16 916

Note 4 Egenkapital

Egenkapital	Akjekapital	Annen egenkapital	Sum egenkapital
Egenkapital 01.01	30 000	579 932	609 932
Periodens resultat		-56 289	-56 289
Egenkapital 31.12.	30 000	523 643	553 643

Note 5 Aksjonærer

Aksjekapitalen i selskapet pr 31.12 består av:

	Antall	Pålydende	Bokført
Ordinære aksjer	1 000	30	30 000
Sum	1 000		30 000

Eierstruktur

De største aksjonærene i selskapet pr 31.12 var:

	Ordinære	Eierandel	Stemmeandel
Karl David Kristiansen	1 000	100 %	100 %
Totalt antall aksjer	1 000	100 %	100 %