



ÅRSREGNSKAPET FOR REGNSKAPSÅRET 2023 - GENERELL INFORMASJON

Enheten

Organisasjonsnummer:	927 900 386
Organisasjonsform:	Aksjeselskap
Foretaksnavn:	CONNECT BUS AS
Forretningsadresse:	Rosenholmveien 25 1414 TROLLÅSEN

Regnskapsår

Årsregnskapets periode:	01.01.2023 - 31.12.2023
-------------------------	-------------------------

Konsern

Morselskap i konsern:	Ja
Konsernregnskap lagt ved:	Nei

Regnskapsregler

Regler for små foretak benyttet:	Nei
Benyttet ved utarbeidelsen av årsregnskapet til selskapet:	Regnskapslovens alminnelige regler

Årsregnskapet fastsatt av kompetent organ

Bekreftet av representant for selskapet:	Mimi Kristine Berdal
Dato for fastsettelse av årsregnskapet:	28.06.2024

Grunnlag for avgivelse

År 2023: Årsregnskapet er elektronisk innlevert
År 2022: Tall er hentet fra elektronisk innlevert årsregnskap fra 2023

Det er ikke krav til at årsregnskapet m.v. som sendes til Regnskapsregisteret er undertegnet. Kontrollen på at dette er utført ligger hos revisor/enhetens øverste organ. Sikkerheten ivaretas ved at innsender har rolle/rettighet for innsending av årsregnskapet via Altinn, og ved at det bekreftes at årsregnskapet er fastsatt av kompetent organ.

Brønnøysundregistrene, 20.07.2025



Resultatregnskap

Beløp i: NOK	Note	2023	2022
RESULTATREGNSKAP			
Inntekter			
Annen driftsinntekt	1	67 300 071	23 238 928
Sum inntekter		67 300 071	23 238 928
Kostnader			
Lønnskostnad	2, 3	32 239 692	11 895 430
Avskrivning av driftsmidler og immaterielle eiendeler	4	1 013 248	99 034
Annen driftskostnad	2	49 343 879	5 806 050
Sum kostnader	5	82 596 819	17 800 514
Driftsresultat		-15 296 748	5 438 414
Finansinntekter og finanskostnader			
Inntekt på investering i datterselskap		3 000 000	
Annen renteinntekt		138 515	6
Annen finansinntekt		75 839	
Sum finansinntekter		3 214 354	6
Nedskrivning av andre finansielle anleggsmidler	6		46 200 000
Annen rentekostnad		44 563	543
Annen finanskostnad		166 590	
Sum finanskostnader		211 154	46 200 543
Netto finans		3 003 200	-46 200 537
Ordinært resultat før skattekostnad		-12 293 547	-40 762 122
Skattekostnad på resultat	7	-3 343 686	-483 354
Ordinært resultat etter skattekostnad		-8 949 861	-40 278 768
Årsresultat	8	-8 949 861	-40 278 768
Årsresultat etter minoritetsinteresser		-8 949 861	-40 278 768
Totalresultat		-8 949 861	-40 278 768



Resultatregnskap

Beløp i: NOK	Note	2023	2022
Overføringer og disponeringer			
Udekket tap			8 329 897
Overført fra overkursfond		-8 949 861	-48 608 665
Sum overføringer og disponeringer		-8 949 861	-40 278 768



Balanse

Beløp i: NOK	Note	2023	2022
BALANSE - EIENDELER			
Anleggsmidler			
Immaterielle eiendeler			
Konsesjoner, patenter o.l.	4	771 326	671 520
Utsatt skattefordel	7	3 827 040	483 354
Sum immaterielle eiendeler		4 598 366	1 154 874
Varige driftsmidler			
Driftsløsøre, inventar o.a. utstyr	4	2 862 374	2 983 002
Sum varige driftsmidler		2 862 374	2 983 002
Finansielle anleggsmidler			
Investering i datterselskap	6	1 313 680 750	1 212 380 750
Lån til foretak i samme konsern	9	6 938 072	25 524 363
Sum finansielle anleggsmidler		1 320 618 822	1 237 905 113
Sum anleggsmidler		1 328 079 562	1 242 042 989
Omløpsmidler			
Varer			
Sum varer	10	361 032	255 947
Fordringer			
Kundefordringer		364 095	
Andre kortsiktige fordringer		176 969	355 912
Konsernfordringer		3 000 000	
Sum fordringer		3 541 064	355 912
Investeringer			
Aksjer og andeler i foretak i samme konsern	6		
Bankinnskudd, kontanter og lignende			
Bankinnskudd, kontanter o.l.	11	1 847 419	42 654
Sum bankinnskudd, kontanter og lignende		1 847 419	42 654
Sum omløpsmidler		5 749 515	654 513



Balanse

Beløp i: NOK	Note	2023	2022
SUM EIENDELER		1 333 829 076	1 242 697 502
BALANSE - EGENKAPITAL OG GJELD			
Egenkapital			
Innskutt egenkapital			
Aksjekapital	12	1 115 000	1 115 000
Beholdning av egne aksjer	12		
Overkurs		1 200 022 112	1 208 971 973
Sum innskutt egenkapital		1 201 137 112	1 210 086 973
Sum egenkapital	8	1 201 137 112	1 210 086 973
Gjeld			
Langsiktig gjeld			
Pensjonsforpliktelser	3	425 696	
Utsatt skatt	7		
Sum avsetninger for forpliktelser		425 696	
Annen langsiktig gjeld			
Langsiktig konserngjeld	9	20 446 703	21 067 582
Sum annen langsiktig gjeld		20 446 703	21 067 582
Sum langsiktig gjeld		20 872 399	21 067 582
Kortsiktig gjeld			
Leverandørgjeld		4 954 816	9 914 512
Betalbar skatt	7		
Skyldig offentlige avgifter		386 607	1 088 177
Kortsiktig konserngjeld		101 300 000	
Annen kortsiktig gjeld		5 178 142	540 258
Sum kortsiktig gjeld		111 819 565	11 542 947
Sum gjeld		132 691 964	32 610 529
SUM EGENKAPITAL OG GJELD		1 333 829 076	1 242 697 502



Brønnøysundregistrene

ÅRSREGNSKAP FOR REGNSKAPSÅRET 2023 - GENERELL INFORMASJON

Journalnummer: 2024 694474

Enheten

Organisasjonsnummer: 927 900 386
Organisasjonsform: Aksjeselskap
Foretaksnavn: CONNECT BUS AS
Forretningsadresse: Rosenholmveien 25
1414 TROLLÅSEN

Regnskapsår

Årsregnskapets periode: 01.01.2023 - 31.12.2023

Konsern

Morselskap i konsern: Ja
Konsernregnskap lagt ved: Nei

Regnskapsregler

Regler for små foretak benyttet: Nei
Benyttet ved utarbeidelsen av
årsregnskapet til selskapet: Regnskapslovens alminnelige regler

Årsregnskapet fastsatt av kompetent organ

Bekreftet av representant for selskapet: Mimi Kristine Berdal
Dato for fastsettelse av årsregnskapet: 28.06.2024

Grunnlag for avgivelse

År 2023: Årsregnskap er elektronisk innlevert.
År 2022: Tall er hentet fra elektronisk innlevert årsregnskap fra 2023.

Det er ikke krav til at årsregnskapet m.v. som sendes til Regnskapsregisteret er undertegnet. Kontrollen på at dette er utført ligger hos revisor/enhetens øverste organ. Sikkerheten ivaretas ved at innsender har rolle/rettighet for innsending av årsregnskapet via Altinn, og ved at det bekreftes at årsregnskapet er fastsatt av kompetent organ.

Brønnøysundregistrene, 01.08.2024



Organisasjonsnr: 927 900 386
CONNECT BUS AS

RESULTATREGNSKAP

Beløp i: NOK	Note	2023	2022
RESULTATREGNSKAP			
Inntekter			
Annen driftsinntekt	1	67 300 071	23 238 928
Sum inntekter		67 300 071	23 238 928
Kostnader			
Lønnskostnad	2, 3	32 239 692	11 895 430
Avskrivning av driftsmidler og immaterielle eiendeler	4	1 013 248	99 034
Annen driftskostnad	2	49 343 879	5 806 050
Sum kostnader	5	82 596 819	17 800 514
Driftsresultat		-15 296 748	5 438 414
Finansinntekter og finanskostnader			
Inntekt på investering i datterselskap		3 000 000	
Annen renteinntekt		138 515	6
Annen finansinntekt		75 839	
Sum finansinntekter		3 214 354	6
Nedskrivning av andre finansielle anleggsmidler	6		46 200 000
Annen rentekostnad		44 563	543
Annen finanskostnad		166 590	
Sum finanskostnader		211 154	46 200 543
Netto finans		3 003 200	-46 200 537
Ordinært resultat før skattekostnad		-12 293 547	-40 762 122
Skattekostnad på resultat	7	-3 343 686	-483 354
Ordinært resultat etter skattekostnad		-8 949 861	-40 278 768
Årsresultat	8	-8 949 861	-40 278 768
Årsresultat etter minoritetsinteresser		-8 949 861	-40 278 768
Totalresultat		-8 949 861	-40 278 768
Overføringer og disponeringer			
Udekket tap			8 329 897
Overført fra overkursfond		-8 949 861	-48 608 665
Sum overføringer og disponeringer		-8 949 861	-40 278 768





Organisasjonsnr: 927 900 386
CONNECT BUS AS

BALANSE

Beløp i: NOK	Note	2023	2022
BALANSE - EIENDELER			
Anleggsmidler			
Immaterielle eiendeler			
Konsesjoner, patenter o.l.	4	771 326	671 520
Utsatt skattefordel	7	3 827 040	483 354
Sum immaterielle eiendeler		4 598 366	1 154 874
Varige driftsmidler			
Driftsløsøre, inventar o. a. utstyr	4	2 862 374	2 983 002
Sum varige driftsmidler		2 862 374	2 983 002
Finansielle anleggsmidler			
Investering i datterselskap	6	1 313 680 750	1 212 380 750
Lån til foretak i samme konsern	9	6 938 072	25 524 363
Sum finansielle anleggsmidler		1 320 618 822	1 237 905 113
Sum anleggsmidler		1 328 079 562	1 242 042 989
Omløpsmidler			
Varer			
Sum varer	10	361 032	255 947
Fordringer			
Kundefordringer		364 095	
Andre kortsiktige fordringer		176 969	355 912
Konsernfordringer		3 000 000	
Sum fordringer		3 541 064	355 912
Investeringer			
Aksjer og andeler i foretak i samme konsern	6		
Bankinnskudd, kontanter og lignende			
Bankinnskudd, kontanter o. l.	11	1 847 419	42 654
Sum bankinnskudd, kontanter og lignende		1 847 419	42 654
Sum omløpsmidler		5 749 515	654 513
SUM EIENDELER		1 333 829 076	1 242 697 502
BALANSE - EGENKAPITAL OG GJELD			



Egenkapital			
Innskutt egenkapital			
Aksjekapital	12	1 115 000	1 115 000
Beholdning av egne aksjer	12		
Overkurs		1 200 022 112	1 208 971 973
Sum innskutt egenkapital		1 201 137 112	1 210 086 973
Sum egenkapital	8	1 201 137 112	1 210 086 973
Gjeld			
Langsiktig gjeld			
Pensjonsforpliktelser	3	425 696	
Utsatt skatt	7		
Sum avsetninger for forpliktelser		425 696	
Annen langsiktig gjeld			
Langsiktig konserngjeld	9	20 446 703	21 067 582
Sum annen langsiktig gjeld		20 446 703	21 067 582
Sum langsiktig gjeld		20 872 399	21 067 582
Kortsiktig gjeld			
Leverandørgjeld		4 954 816	9 914 512
Betalbar skatt	7		
Skyldig offentlige avgifter		386 607	1 088 177
Kortsiktig konserngjeld		101 300 000	
Annen kortsiktig gjeld		5 178 142	540 258
Sum kortsiktig gjeld		111 819 565	11 542 947
Sum gjeld		132 691 964	32 610 529
SUM EGENKAPITAL OG GJELD		1 333 829 076	1 242 697 502



Organisasjonsnr: 927 900 386
CONNECT BUS AS

NOTEOPPLYSNINGER - SELSKAP - alle poster oppgitt i hele tall

Note
2

Antall årsverk i regnskapsåret
6.00

<u>Sum</u>	<u>Beløp</u>
<u>Balanseført verdi 31.12.</u>	<u>Varige driftsmidler Immaterielle eiend.</u>

Konsernregnskap

Morselskapet sitt navn

Forretningskontor for morselskapet

Begrunnelse for at datterselskap er utelatt fra konsolideringen

<u>Samlet beløp - tilknyttet selskap</u>	<u>Årets</u>	<u>Fjorårets</u>
--	--------------	------------------

<u>Samlet beløp - foretak i samme konsern</u>	<u>Årets</u>	<u>Fjorårets</u>
---	--------------	------------------

<u>Samlet beløp - foretak i samme konsern</u>	<u>Årets</u>	<u>Fjorårets</u>
---	--------------	------------------

<u>Samlet beløp - felles kontrollert virksomhet</u>	<u>Årets</u>	<u>Fjorårets</u>
---	--------------	------------------

<u>Pantstillelse</u>	<u>Beløp</u>
----------------------	--------------

<u>Beholdning av egne aksjer</u>	<u>Antall</u>	<u>Pålydende</u>	<u>Andel av aksjek.</u>
----------------------------------	---------------	------------------	-------------------------



Admincontrol

List of Signatures Page 1/1

Connect Bus AS Årsregnskap 2023.pdf

Name	Method	Signed at
Andreas Koettering	One-Time-Password	2024-06-28 14:00 GMT+02
Maria Elisabeth Andreasson	BANKID	2024-06-28 11:47 GMT+02
Rosén, Sverre	BANKID	2024-06-28 10:31 GMT+02
Nathalie Viens	One-Time-Password	2024-06-27 23:12 GMT+02
Berdal, Mimi Kristine	BANKID	2024-06-27 21:58 GMT+02
Anne Hurn	One-Time-Password	2024-07-01 13:00 GMT+02

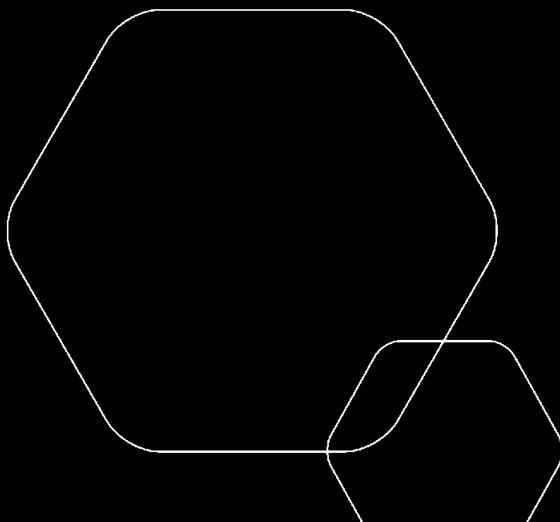


This file is sealed with a digital signature. The seal is a guarantee for the authenticity of the document.
External reference: 158506ADE21B4B3982CDE6D48C9459D8

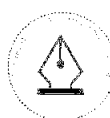


Årsregnskap 2023 Connect Bus AS

Styrets årsberetning
Resultatregnskap
Balanse
Kontantstrøm
Noter til regnskapet



Org.nr.: 927 900 386



This file is sealed with a digital signature.
The seal is a guarantee for the authenticity
of the document.

Document ID:
158506ADE21B4B3982CDE6D48C9459D8

Årsberetning 2023 for Connect Bus AS

VIRKSOMHETENS ART

Connect Bus AS er et selskap som eier ulike selskaper i Norge og Sverige som i hovedsak driver busstransport. Selskapet er lokalisert på Rosenholm i Nordre Follo kommune. Selskapet er 100% eid av Triangle Bidco AS. Konsernspiss i konsernet er Triangle Topco AS som eier 100% av aksjene i Triangle Bidco AS.

FORTSATT DRIFT

I samsvar med regnskapslovens § 3-3a bekreftes det at forutsetningen om fortsatt drift er til stede og at denne forutsetningen er lagt til grunn ved utarbeidelsen av regnskapet.

FREMTIDIG UTVIKLING

Anbud som kontraktsform stiller store krav til effektivitet og konkurranseevne. Anbudskonkurransen gir også større grad av usikkerhet vedrørende fremtidig produksjonsvolum, noe som øker den økonomiske risikoen og bransjens avkastningskrav.

Kollektivtraffikkens betydning i byområder vil bli stadig viktigere. Betydelig fokus på miljø, kombinert med fremkommelighetsproblemer på veinett og knapphet på arealer gjør at kollektivtrafikken må ta en stadig større del av veksten i persontransportmarkedet.

Det er derfor grunn til å tro at markedet for rutetrafikk med buss vil ha en positiv utvikling i byene, mens rutetilbudet i distriktene risikerer å bli ytterligere redusert.

REDEGJØRELSE FOR ÅRSREGNSKAPET

Styret kjenner ikke til noen forhold av viktighet for å bedømme selskapets stilling og resultat som ikke fremgår av regnskapet og balansen med noter. Det er heller ikke etter regnskapsårets utgang inntrådt forhold som etter styrets syn har betydning ved bedømmelse av regnskapet.

FINANSIELL RISIKO

Styret vurderer renteutviklingen fortløpende. Selskapet har en egenkapital på 97,5%. Kredittrisikoen vurderes som liten da inntektene i all hovedsak kommer fra det offentlige. Historisk er tap på fordringer meget lav. Samlet sett vurderes den finansielle risikoen som akseptabel. Markedssituasjonen er etter covid-19 bedret betraktelig.

STYREANSVARSFORSIKRING

Det er tegnet styreansvarsforsikring i alle underliggende datterselskaper. Dekningen er på kr. 20.000.000.

ARBEIDSMILJØ, LIKESTILLING OG DISKRIMINERING

Connect Bus AS hadde i 2023 20 årsverk. Styret anser arbeidsmiljøet i selskapet som godt. Det er ikke iverksatt spesielle tiltak i denne forbindelse. Med hensyn til selskapets redegjørelsesplikt, vises det til datterselskapenes årsberetninger.

Redegjørelse knyttet til åpenhetsloven er publisert Connect Bus AS sine nettsider, <https://connectbus.no/>.

YTRE MILJØ

Som transportbedrift påfører busselskapene i konsernet miljøet visse ulemper i form av støy og utslipp av avgasser.

Konsernet arbeider aktivt med å begrense forurensinger mot det ytre miljø. Deler av konsernet er miljøsertifisert etter ISO 14001 og 39001 standardene, og testes jevnlig på måloppnåelse gjennom årlige revisjoner. Konkrete mål er blant annet å redusere drivstofforbruk og klimautslipp.



This file is sealed with a digital signature.
The seal is a guarantee for the authenticity
of the document.

Document ID:
138506ADE21B4B3982CDE6D48C9459D8



ÅRSRESULTAT OG DISPONERINGER

I 2023 hadde selskapet et resultat etter skattekostnad på kr -8 949 861. For fjoråret hadde selskapet et resultat etter skattekostnad på kr -8 329 897. Det foreslås disponert slik:

Disponering	Beløp
Overført fra overkursfond	8 949 861

Trollåsen, 28.06.2024
Styret i Connect Bus AS

Mimi Kristine Berdal
styreleder

Andreas Hermann Köttering
styremedlem

Maria Elisabeth Andreasson
styremedlem

Anne Helen Hurn
styremedlem

Sverre Rosén
daglig leder

Nathalie Viens
styremedlem



This file is sealed with a digital signature.
The seal is a guarantee for the authenticity
of the document.

Document ID:
158506ADE21B4B3982CDE6D48C9459D8



RESULTATREGNSKAP

CONNECT BUS AS

DRIFTSINTEKTER OG DRIFTSKOSTNADER	Note	2023	2022
Annen driftsinntekt	1	67 300 071	23 238 928
Sum driftsinntekter		67 300 071	23 238 928
Lønnskostnad	2, 3	32 239 692	11 895 430
Avskrivning av driftsmidler og immaterielle eiendeler	4	1 013 248	99 034
Annen driftskostnad	2	49 343 879	5 806 050
Sum driftskostnader	5	82 596 819	17 800 514
Driftsresultat		-15 296 748	5 438 414
FINANSINTEKTER OG FINANSKOSTNADER			
Inntekt på investering i datterselskap		3 000 000	0
Annen renteinntekt		138 515	6
Annen finansinntekt		75 839	0
Nedskrivning av andre finansielle anleggsmidler	6	0	46 200 000
Annen rentekostnad		44 563	543
Annen finanskostnad		166 590	0
Resultat av finansposter		3 003 200	-46 200 537
Resultat før skattekostnad		-12 293 547	-40 762 122
Skattekostnad på resultat	7	-3 343 686	-483 354
Resultat		-8 949 861	-40 278 768
Årsresultat	8	-8 949 861	-40 278 768
OVERFØRINGER			
Overført fra overkursfond		8 949 861	48 608 665
Overført til udekket tap		0	-8 329 897
Sum overføringer		-8 949 861	-40 278 768

CONNECT BUS AS

SIDE 4



This file is sealed with a digital signature.
The seal is a guarantee for the authenticity
of the document.

Document ID:
158506ADE21B4B3982CDE6D48C9459D8



BALANSE

CONNECT BUS AS

EIENDELER	Note	2023	2022
ANLEGGSMIDLER			
IMMATERIELLE EIENDELER			
Konsesjoner, patenter o.l.	4	771 326	671 520
Utsatt skattefordel	7	3 827 040	483 354
Sum immaterielle eiendeler		4 598 366	1 154 874
VARIGE DRIFTSMIDLER			
Driftsløsøre, inventar o.a. utstyr	4	2 862 374	2 983 002
Sum varige driftsmidler		2 862 374	2 983 002
FINANSIELLE ANLEGGSMIDLER			
Investeringer i datterselskap	6	1 313 680 750	1 212 380 750
Lån til foretak i samme konsern	9	6 938 072	25 524 363
Sum finansielle anleggsmidler		1 320 618 822	1 237 905 113
Sum anleggsmidler		1 328 079 562	1 242 042 989
OMLØPSMIDLER			
Lager av varer og annen beholdning	10	361 032	255 947
FORDRINGER			
Kundefordringer		364 095	0
Andre kortsiktige fordringer		176 969	355 912
Konsernfordringer		3 000 000	0
Sum fordringer		3 541 064	355 912
Bankinnskudd, kontanter o.l.	11	1 847 419	42 654
Sum omløpsmidler		5 749 515	654 513
Sum eiendeler		333 829 076	242 697 502

CONNECT BUS AS

SIDE 5



This file is sealed with a digital signature.
The seal is a guarantee for the authenticity
of the document.

Document ID:
158506ADE21B4B3982CDE6D48C9459D8



BALANSE

CONNECT BUS AS

EGENKAPITAL OG GJELD	Note	2023	2022
EGENKAPITAL			
INNSKUTT EGENKAPITAL			
Aksjekapital	12	1 115 000	1 115 000
Overkurs		1 200 022 112	1 208 971 973
Sum innskutt egenkapital		1 201 137 112	1 210 086 973
Sum egenkapital	8	1 201 137 112	1 210 086 973
GJELD			
Pensjonsforpliktelser	3	425 696	0
Sum avsetning for forpliktelser		425 696	0
ANNEN LANGSIKTIG GJELD			
Langsiktig konserngjeld	9	20 446 703	21 067 582
Sum annen langsiktig gjeld		20 446 703	21 067 582
KORTSIKTIG GJELD			
Leverandørgjeld		4 954 816	9 914 512
Skyldig offentlige avgifter		386 607	1 088 177
Konserngjeld		101 300 000	0
Annen kortsiktig gjeld		5 178 142	540 258
Sum kortsiktig gjeld		111 819 565	11 542 947
Sum gjeld		132 691 964	32 610 529
Sum egenkapital og gjeld		333 829 076	242 697 502

Trollåsen, 28.06.2024
Styret i Connect Bus AS

Mimi Kristine Berdal
styreleder

Andreas Hermann Köttering
styremedlem

Maria Elisabeth Andreasson
styremedlem

Anne Helen Hurn
styremedlem

Sverre Rosén
daglig leder

Nathalie Viens
styremedlem

CONNECT BUS AS

SIDE 6



This file is sealed with a digital signature.
The seal is a guarantee for the authenticity
of the document.

Document ID:
158506ADE21B4B3982CDE6D48C9459D8



INDIREKTE KONTANTSTRØM

CONNECT BUS AS

	Note	2023	2022
KONTANTSTRØMMER FRA OPERASJONELLE AKTIVITETER			
Resultat før skattekostnad		-12 293 547	-40 762 122
Ordinære avskrivninger		1 013 248	99 034
Nedskrivning av finansielle anleggsmidler		0	46 200 000
Endring i varelager		-105 085	-255 947
Endring i kundefordringer		-364 095	0
Endring i leverandørgjeld		-4 959 696	1 659 574
Endring i andre tidsavgrensningsposter		19 506 366	62 289
Netto kontantstrøm fra operasjonelle aktiviteter		2 797 191	7 002 827
KONTANTSTRØMMER FRA INVESTERINGSAKTIVITETER			
Innbetalinger ved salg av varige driftsmidler		671 520	0
Utbetalinger ved kjøp av varige driftsmidler		1 663 946	3 753 556
Utbetalinger ved kjøp av aksjer og andeler i andre foret		0	-1
Utbetalinger ved kjøp av andre investeringer		0	4 059 924
Netto kontantstrøm fra investeringsaktiviteter		-992 426	-7 813 479
KONTANTSTRØMMER FRA FINANSIERINGSAKTIVITETER			
Innbetalinger av egenkapital		0	813 377
Netto kontantstrøm fra finansieringsaktiviteter		0	813 377
Netto endring i kontanter og kontantekvivalenter		1 804 766	2 725
Beh. av kont. og kontantekvivalenter ved per. begynnel		42 654	39 930
Beh. av kont. og kontantekvivalenter ved per. slutt		1 847 419	42 655

CONNECT BUS AS

SIDE 7



This file is sealed with a digital signature.
The seal is a guarantee for the authenticity
of the document.

Document ID:
158506ADE21B4B3982CDE6D48C9459D8



Regnskapsprinsipper

Årsregnskapet er satt opp i samsvar med regnskapslovens bestemmelser og god regnskapsskikk.

BRUK AV ESTIMATER

I utarbeidelse av årsregnskapet har man brukt estimater og forutsetninger som har påvirket resultatregnskapet og verdsettelsen av eiendeler og gjeld, samt usikre eiendeler og forpliktelser på balansedagen i henhold til god regnskapsskikk. Områder som i stor grad inneholder slike skjønsmessige vurderinger, høy grad av kompleksitet, eller områder hvor forutsetninger og estimater er vesentlige for årsregnskapet, er beskrevet i notene.

INNETEKTER

Inntektsføring ved salg av varer skjer på leveringstidspunktet. Tjenester inntektsføres etter hvert som de leveres. Inntekter fra salg av tjenester og langsiktige tilvirkingsprosjekter (anleggskontrakter) resultatføres i takt med prosjektets fullføringsgrad, når utfallet av transaksjonen kan estimeres på en pålitelig måte. Når transaksjonens utfall ikke kan estimeres pålitelig, vil kun inntekter tilsvarende påløpte prosjektkostnader inntektsføres. I den perioden det blir identifisert at et prosjekt vil gi et negativt resultat, vil det estimerte tapet på kontrakten bli resultatført i sin helhet.

SKATT

Skattekostnaden i resultatregnskapet omfatter både periodens betalbare skatt og endring i utsatt skatt. Utsatt skatt er beregnet med 22 % på grunnlag av de midlertidige forskjeller som eksisterer mellom regnskapsmessige og skattemessige verdier, samt ligningsmessig underskudd til fremføring ved utgangen av regnskapsåret. Skatteøkende og skattereduserende midlertidige forskjeller som reverseres eller kan reverseres i samme periode er utlignet og nettoført. Netto utsatt skattefordel balanseføres i den grad det er sannsynlig at denne kan bli utnyttet.

KLASSIFISERING OG VURDERING AV ANLEGGSMIDLER

Anleggsmidler omfatter eiendeler bestemt til varig eie og bruk. Anleggsmidler er vurdert til anskaffelseskost, fratrukket avskrivninger og nedskrivninger. Langsiktig gjeld balanseføres til nominelt beløp på transaksjonstidspunktet.

Varige driftsmidler balanseføres og avskrives over driftsmidlets økonomiske levetid. Vesentlige driftsmidler som består av flere betydelige komponenter med ulik levetid er dekomponert med ulik avskrivningstid for de ulike komponentene. Direkte vedlikehold av driftsmidler kostnadsføres løpende under driftskostnader, mens påkostninger eller forbedringer tillegges driftsmidlets kostpris og avskrives i takt med driftsmidlet. Varige driftsmidler nedskrives til gjenvinnbart beløp ved verdifall som forventes ikke å være forbigående. Gjenvinnbart beløp er det høyeste av netto salgsverdi og verdi i bruk. Verdi i bruk er nåverdi av fremtidige kontantstrømmer knyttet til eiendelen. Nedskrivningen reverseres når grunnlaget for nedskrivningen ikke lenger er til stede.

KLASSIFISERING OG VURDERING AV OMLØPSMIDLER

Omløpsmidler og kortsiktig gjeld omfatter normalt poster som forfaller til betaling innen ett år etter balansedagen, samt poster som knytter seg til varekretsløpet. Omløpsmidler vurderes til laveste verdi av anskaffelseskost og virkelig verdi. Kortsiktig gjeld balanseføres til nominelt beløp på transaksjonstidspunktet.

DATTERSELSKAP OG TILKNYTTET SELSKAP

Datterselskap og tilknyttede selskaper vurderes etter kostmetoden i selskapsregnskapet. Investeringen er vurdert til anskaffelseskost for aksjene med mindre nedskrivning har vært nødvendig. Det er foretatt nedskrivning til virkelig verdi når verdifall skyldes årsaker som ikke kan forventes å være forbigående og det må anses nødvendig etter god regnskapsskikk. Nedskrivninger er reversert når grunnlaget for nedskrivning ikke lenger er til stede.

Utbytte, konsernbidrag og andre utdelinger fra datterselskap er inntektsført samme år som det er avsatt i givers regnskap. Overstiger utbytte / konsernbidraget andelen av opptjent resultat etter



This file is sealed with a digital signature.
The seal is a guarantee for the authenticity
of the document.

Document ID:
138506ADE21B4B3982CDE6D48C9459D8



anskaffelsestidspunktet, representerer den overskytende del tilbakebetaling av investert kapital, og utdelingene er fratrukket investeringens verdi i balansen til morselskapet.

VARER

Varer er vurdert til det laveste av anskaffelseskost og netto salgsverdi. Netto salgsverdi er estimert salgspris ved ordinær drift etter fradrag for beregnede nødvendige utgifter for gjennomføring av salget. Anskaffelseskost inkluderer utgifter påløpt ved anskaffelse av varene og kostnader for å bringe varene til nåværende plassering og tilordnes ved bruk av FIFO - prinsippet.

FORDRINGER

Kundefordringer og andre fordringer oppføres til pålydende etter fradrag for avsetning til forventet tap. Avsetning til tap gjøres på grunnlag av en individuell vurdering av de enkelte fordringene. For øvrige kundefordringer utføres en uspesifisert avsetning for å dekke forventet tap på krav.

PENSJONER - YTELSESDORDNING

Pensjonsforpliktelser finansiert over driften (ytelsesbaserte pensjonsordninger) vurderes til nåverdien av de fremtidige pensjonsytelser som regnskapsmessig anses opptjent på balansedagen. Pensjonsmidler vurderes til virkelig verdi. Pensjonsordninger finansiert via sikrede ordninger er ikke balanseført. Pensjonspremien anses i disse tilfeller som pensjonskostnad og klassifiseres sammen med lønnskostnader.

Pensjonskostnader og pensjonsforpliktelser beregnes etter lineær opptjening, basert på forutsetninger om diskonteringsrente, fremtidig regulering av lønn, pensjoner og ytelser fra folketrygden, fremtidig avkastning på pensjonsmidler samt aktuariemessige forutsetninger om dødelighet, frivillig avgang, osv. Ved estimatavvik anvendes en korridorløsning. Estimatavvik som overstiger 10% av det høyeste av forpliktelse og verdier amortiseres over gjennomsnittlig opptjeningsstid. Pensjonsmidler er vurdert til virkelig verdi og fratrukket i netto pensjonsforpliktelser i balansen.

Ved regnskapsføring av pensjon er lineær opptjeningsprofil og forventet sluttlønn som opptjeningsgrunnlag lagt til grunn.

KONTANTSTRØMOPPSTILLING

Kontantstrømoppstillingen er utarbeidet etter den indirekte metoden. Kontanter og kontantekvivalenter omfatter kontanter, bankinnskudd og andre kortsiktige, likvide plasseringer.



This file is sealed with a digital signature.
The seal is a guarantee for the authenticity
of the document.

Document ID:
158506ADE21B4B3982CDE6D48C9459D8



Note 1 Salgsinntekter

	2023	2022
Pr. Virksomhetsområde		
Administrasjon, konsernselskaper	67 300 071	23 238 928
Sum	67 300 071	23 238 928
Geografisk fordeling		
Norge	53 004 715	16 738 500
Sverige	14 295 356	6 500 428
Sum	67 300 071	23 238 928

Note 2 Lønnskostnader og ytelser, godtgjørelser til daglig leder, styret og revisor

LØNNSKOSTNADER

	2023	2022
Lønninger	22 990 965	10 192 077
Arbeidsgiveravgift	4 119 712	824 102
Pensjonskostnader	1 995 874	289 391
Andre ytelser	3 133 141	589 861
Sum	32 239 692	11 895 430

Selskapet har i 2023 sysselsatt 20 årsverk.

PENSJONSFORPLIKTELSE

Selskapet er pliktig til å ha tjenstepensjonsordning etter lov om obligatorisk tjenstepensjon. Selskapets pensjonsordninger tilfredsstiller kravene i denne lov.

YTELSER TIL LEDENDE PERSONER

	Daglig leder	Styret
Lønn	3 144 588	754 429
Pensjonskostnader	78 615	0
Annen godtgjørelse	10 147	0
Sum	3 233 350	754 429

REVISOR

Lovpålagt revisjon	104 553
Andre tjenester utenfor revisjon	148 407
Sum	252 960



This file is sealed with a digital signature.
The seal is a guarantee for the authenticity
of the document.

Document ID:
158506ADE21B4B3982CDE6D48C9459D8



Note 3 Pensjon

Selskapet er pliktig til å ha tjenestepensjonsordning etter lov om obligatorisk tjenestepensjon. Selskapets pensjonsordninger tilfredsstiller kravene i denne lov.

	2023	2022
Netto pensjonskostnad		
Nåverdi av årets pensjonsopptjening	67 373	0
Rentekostnad av pensjonsforpliktelsen	52 982	0
Avkastning på pensjonsmidler	-41 531	0
Netto pensjonskostnad	78 824	0
Pensjonsforpliktelser og pensjonsforpliktelse		
Endring brutto pensjonsforpliktelse		
Brutto pensjonsforpliktelse 01.01	1 671 372	0
Nåverdi av årets pensjonsopptjening	67 373	0
Rentekostnad av pensjonsforpliktelsen	52 982	0
Aktuariell tap/gevinst	145 858	0
AGA av netto pensjonsforpliktelse	-31 391	0
Brutto pensjonsforpliktelse 31.12	1 906 194	0
Endring brutto pensjonsmidler		
Virkelig verdi pensjonsmidler 01.01.	1 186 538	0
Forventet avkastning på pensjonsmidler	41 531	0
Aktuariell tap/gevinst	29 797	0
AGA av innbetaling pensjonsmidler	-31 391	0
Premieinnbetalinger	254 022	0
Virkelig verdi pensjonsmidler 31.12	1 480 497	0
Netto pensjonsforpliktelse		
Opptjente pensjonsforpliktelser 31.12	425 696	0
Netto pensjonsforpliktelse 31.12	425 696	0
Forventet pensjonsutbetalinger neste år	0	0
Endringer i forpliktelsen		
Netto balanseført forpliktelse 01.01	484 834	0
Resultatført pensjonskostnad	78 823	0
Premiebetalinger (ekskl. adm. kostnader) inkl. aga	-254 022	0
Effekt EK ved overgang til IAS 19R gevinst/tap *	0	0
Estimatavvik tap / (gevinst) *	116 061	0
Netto balanseført pensjonsforpliktelse 31.12	425 696	0
Balanseførte pensjonsmidler	0	
Balanseført pensjonsforpliktelse	425 696	
Balanseført innskuddsfond	0	
Balanseførte pensjonsmidler	0	
Balanseført pensjonsforpliktelse	425 696	
Økonomiske forutsetninger for beregning av pensjonsforpliktelsen	2023	2022
Diskonteringsrente	3,20 %	0 %
Forventet avkastning på pensjonsmidler	3,20 %	0 %



This file is sealed with a digital signature.
The seal is a guarantee for the authenticity
of the document.

Document ID:
158506ADE21B4B3982CDE6D48C9459D8



Forventet lønnsvekst	3,75 %	0 %
Forventet G-regulering	3,50 %	0 %
Forventet regulering av pensjoner under utbetaling	3,50 %	0 %

Prosentvis sammensetning av pensjonsmidler

Omløpsobligasjoner	4,60 %	0,00 %
Anleggsobligasjoner	49,80 %	0,00 %
Pengemarked	11,50 %	0,00 %
Aksjer	13,00 %	0,00 %
Utlån og fordringer	10,40 %	0,00 %
Eiendom	10,70 %	0,00 %
Sum	100,00 %	0,00 %

Note 4 Anleggsmidler

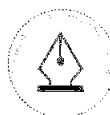
	Varemerke	Driftsløsøre, inventar ol.	Sum
Anskaffelseskost pr. 01.01.23	671 520	3 082 036	3 753 556
+ Tilgang kjøpte driftsmidler	839 400	824 546	1 663 946
- Avgang i året	671 520		671 520
= Anskaffelseskost 31.12.23	839 400	3 906 582	4 745 982
Akkumulerte avskrivninger 31.12.23	68 074	1 044 208	1 112 283
= Bokført verdi 31.12.23	771 326	2 862 373	3 633 699
Årets ordinære avskrivninger	68 074	945 174	1 013 248
Økonomisk levetid	10 år	3-5 år	

Note 5 Spesifikasjon av driftskostnader etter art

	2023	2022
Lønnskostnad	32 239 692	11 895 430
Avskrivning	1 013 248	99 034
Andre driftskostnader	49 343 879	5 806 050
Sum driftskostnader	82 596 819	17 800 514

Note 6 Datterselskap, TS og FKV

	Kontor- kommune	Eier- andel
DS/FKV/TS		
CCK Holding AB med datterselskaper	SVERIGE	100,0%
Connect Bus Norge AS	NORDRE FOLLO	100,0%



This file is sealed with a digital signature.
The seal is a guarantee for the authenticity
of the document.

Document ID:
158506ADE21B4B3982CDE6D48C9459D8



Tts Bil Og Dekksenter AS BRØNNØYSUND 100,0%
Sum

Investering i datterselskap vurderes etter kostmetoden i selskapsregnskapet.

Note 7 Skatt

<u>Årets skattekostnad</u>	<u>2023</u>	<u>2022</u>
Resultatført skatt på ordinært resultat:		
Betalbar skatt	0	0
Endring i utsatt skatt	-3 343 686	-483 354
Skattekostnad ordinært resultat	-3 343 686	-483 354
Skattepliktig inntekt:		
Resultat før skatt	-12 293 547	-40 762 122
Permanente forskjeller	-2 995 028	46 200 000
Endring i midlertidige forskjeller	534 627	-817 830
Anvendelse av fremførbart underskudd	0	-4 620 048
Skattepliktig inntekt	-14 753 948	0
Betalbar skatt i balansen:		
Betalbar skatt på årets resultat	0	0
Sum betalbar skatt i balansen	0	0
Beregning av effektiv skattesats		
Resultat før skatt	-12 293 547	-40 762 122
Beregnet skatt av resultat før skatt	-2 704 580	-8 967 667
Skatteeffekt av permanente forskjeller	-658 906	10 164 000
Sum	-3 363 487	1 196 333
Effektiv skattesats	27,4 %	-2,9 %

Skatteeffekten av midlertidige forskjeller og underskudd til fremføring som har gitt opphav til utsatt skatt og utsatte skattefordeler, spesifisert på typer av midlertidige forskjeller

	<u>2023</u>	<u>2022</u>	<u>Endring</u>
Varige driftsmidler	708 899	817 830	108 931
Pensjonspremie/- forpliktelse	-425 696	0	425 696
Sum	283 203	817 830	534 627
Inntektsført avsatt utbytte	90 000	0	-90 000
Akkumulert fremførbart underskudd	-17 768 841	-3 014 892	14 753 948
Grunnlag for utsatt skattefordel	-17 395 638	-2 197 062	15 198 575
Utsatt skattefordel (22 %)	-3 827 040	-483 354	3 343 687



This file is sealed with a digital signature.
The seal is a guarantee for the authenticity
of the document.

Document ID:
158506ADE21B4B3982CDE6D48C9459D8



Note 8 Egenkapital

	Aksjekapital	Overkurs	Annen egenkapital	Sum egenkapital
Pr. 31.12.2022	1 115 000	1 208 971 973	0	1 210 086 973
Årets resultat		-8 949 861		-8 949 861
Pr 31.12.2023	1 115 000	1 200 022 112	0	1 201 137 112

Note 9 Mellomværende med selskap i samme konsern

	2023	2022
Fordringer		
Lån til foretak i samme konsern	6 938 072	25 524 363
Sum	6 938 072	25 524 363
Lån fra foretak i samme konsern	20 446 703	21 067 582
Annen kortsiktig gjeld konsern	101 300 000	0
Sum	121 746 703	21 067 582

Note 10 Varer

	2023	2022
Varelager		
IT-ustyr for videresalg i konsern	361 032	255 947
Sum varelager	361 032	255 947

Note 11 Bankinnskudd

Innestående midler på skattetrekkkonto (bundne midler) er på kr. 1 005 152.

Note 12 Aksjonærer

AKSJEKAPITALEN I CONNECT BUS AS PR. 31.12 BESTÅR AV:

	Antall	Pålydende	Bokført
Ordinære aksjer	1 000	1 115,0	1 115 000
Sum	1 000		1 115 000

EIERSTRUKTUR

Aksjonærer i % pr. 31.12:

	Ordinære	Eierandel	Stemmeandel
Triangle Bidco AS	1 000	100,0	100,0

Connect Bus AS inngår i konsernet til Triangle Topco AS som har hovedkontor i Kolbotn. Triangle Topco AS utarbeider konsernregnskap hvor Connect Bus AS inngår. Kopi av konsernregnskapet kan innhentes på selskapets kontor i Kolbotn.



This file is sealed with a digital signature.
The seal is a guarantee for the authenticity
of the document.

Document ID:
158506ADE21B4B3982CDE6D48C9459D8



Building a better
working world

Statsautoriserte revisorer
Ernst & Young AS

Havnegata 9, 7010 Trondheim
Postboks 1299 Pirseneteret, 7462 Trondheim

Foretaksregisteret: NO 976 389 387 MVA
Tlf: +47 24 00 24 00

www.ey.no
Medlemmer av Den norske Revisorforening

UAVHENGIG REVISORS BERETNING

Til generalforsamlingen i Connect Bus AS

Konklusjon

Vi har revidert årsregnskapet for Connect Bus AS som består av balanse per 31. desember 2023, resultatregnskap og kontantstrømoppstilling for regnskapsåret avsluttet per denne datoen og noter til årsregnskapet, herunder et sammendrag av viktige regnskapsprinsipper.

Etter vår mening oppfyller årsregnskapet gjeldende lovkrav og gir et rettviseende bilde av selskapets finansielle stilling per 31. desember 2023 og av dets resultater og kontantstrømmer for regnskapsåret avsluttet per denne datoen i samsvar med regnskapslovens regler og god regnskapsskikk i Norge.

Grunnlag for konklusjon

Vi har gjennomført revisjonen i samsvar med International Standards on Auditing (ISA-ene). Våre oppgaver og plikter i henhold til disse standardene er beskrevet nedenfor under *Revisors oppgaver og plikter ved revisjonen av årsregnskapet*. Vi er uavhengige av selskapet i samsvar med kravene i relevante lover og forskrifter i Norge og *International Code of Ethics for Professional Accountants* (inkludert internasjonale uavhengighetsstandarder) utstedt av International Ethics Standards Board for Accountants (IESBA-reglene), og vi har overholdt våre øvrige etiske forpliktelser i samsvar med disse kravene. Innhentet revisjonsbevis er etter vår vurdering tilstrekkelig og hensiktsmessig som grunnlag for vår konklusjon.

Øvrig informasjon

Øvrig informasjon omfatter informasjon i selskapets årsrapport bortsett fra årsregnskapet og den tilhørende revisjonsberetningen. Styret og daglig leder (ledelsen) er ansvarlig for den øvrige informasjonen. Vår konklusjon om revisjonen av årsregnskapet dekker ikke den øvrige informasjonen, og vi attesterer ikke den øvrige informasjonen.

I forbindelse med revisjonen av årsregnskapet er det vår oppgave å lese den øvrige informasjonen med det formål å vurdere om årsberetningen inneholder de opplysninger som skal gis i henhold til gjeldende lovkrav og hvorvidt det foreligger vesentlig inkonsistens mellom den øvrige informasjonen og årsregnskapet eller kunnskap vi har opparbeidet oss under revisjonen, eller hvorvidt den tilsynelatende inneholder vesentlig feilinformasjon. Dersom vi konkluderer med at den øvrige informasjonen inneholder vesentlig feilinformasjon eller ikke inneholder de opplysninger som skal gis i henhold til gjeldende lovkrav, er vi pålagt å rapportere det.

Vi har ingenting å rapportere i så henseende, og vi mener at årsberetningen er konsistent med årsregnskapet og inneholder de opplysninger som skal gis i henhold til gjeldende lovkrav.

Ledelsens ansvar for årsregnskapet

Ledelsen er ansvarlig for å utarbeide årsregnskapet og for at det gir et rettviseende bilde i samsvar med regnskapslovens regler og god regnskapsskikk i Norge. Ledelsen er også ansvarlig for slik intern kontroll som den finner nødvendig for å kunne utarbeide et årsregnskap som ikke inneholder vesentlig feilinformasjon, verken som følge av misligheter eller feil.

Ved utarbeidelsen av årsregnskapet må ledelsen ta standpunkt til selskapets evne til fortsatt drift og opplyse om forhold av betydning for fortsatt drift. Forutsetningen om fortsatt drift skal legges til grunn for årsregnskapet med mindre ledelsen enten har til hensikt å avvikle selskapet eller virksomheten, eller ikke har noe annet realistisk alternativ.



Building a better
working world

Revisors oppgaver og plikter ved revisjonen av årsregnskapet

Vårt mål er å oppnå betryggende sikkerhet for at årsregnskapet som helhet ikke inneholder vesentlig feilinformasjon, verken som følge av misligheter eller feil, og å avgi en revisjonsberetning som inneholder vår konklusjon. Betryggende sikkerhet er en høy grad av sikkerhet, men ingen garanti for at en revisjon utført i samsvar med ISA-ene, alltid vil avdekke vesentlig feilinformasjon. Feilinformasjon kan skyldes misligheter eller feil og er å anse som vesentlig dersom den enkeltvis eller samlet med rimelighet kan forventes å påvirke de økonomiske beslutningene som brukerne foretar på grunnlag av årsregnskapet.

Som del av en revisjon i samsvar med ISA-ene, utøver vi profesjonelt skjønn og utviser profesjonell skepsis gjennom hele revisjonen. I tillegg:

- identifiserer og vurderer vi risikoen for vesentlig feilinformasjon i årsregnskapet, enten det skyldes misligheter eller feil. Vi utformer og gjennomfører revisjonshandlinger for å håndtere slike risikoen, og innhenter revisjonsbevis som er tilstrekkelig og hensiktsmessig som grunnlag for vår konklusjon. Risikoen for at vesentlig feilinformasjon som følge av misligheter ikke blir avdekket, er høyere enn for feilinformasjon som skyldes feil, siden misligheter kan innebære samarbeid, forfalskning, bevisste utelatelser, uriktige fremstillinger eller overstyring av intern kontroll.
- opparbeider vi oss en forståelse av den interne kontrollen som er relevant for revisjonen, for å utforme revisjonshandlinger som er hensiktsmessige etter omstendighetene, men ikke for å gi uttrykk for en mening om effektiviteten av selskapets interne kontroll.
- evaluerer vi om de anvendte regnskapsprinsippene er hensiktsmessige og om regnskapsestimater og tilhørende noteopplysninger utarbeidet av ledelsen er rimelige.
- konkluderer vi på om ledelsens bruk av fortsatt drift-forutsetningen er hensiktsmessig, og, basert på innhentede revisjonsbevis, hvorvidt det foreligger vesentlig usikkerhet knyttet til hendelser eller forhold som kan skape betydelig tvil om selskapets evne til fortsatt drift. Dersom vi konkluderer med at det eksisterer vesentlig usikkerhet, kreves det at vi i revisjonsberetningen henleder oppmerksomheten på tilleggsopplysningene i årsregnskapet, eller, dersom slike tilleggsopplysninger ikke er tilstrekkelige, at vi modifierer vår konklusjon. Våre konklusjoner er basert på revisjonsbevis innhentet frem til datoen for revisjonsberetningen. Etterfølgende hendelser eller forhold kan imidlertid medføre at selskapet ikke kan fortsette driften.
- evaluerer vi den samlede presentasjonen, strukturen og innholdet i årsregnskapet, inkludert tilleggsopplysningene, og hvorvidt årsregnskapet gir uttrykk for de underliggende transaksjonene og hendelsene på en måte som gir et rettviseende bilde.

Vi kommuniserer med styret blant annet om det planlagte omfanget av og tidspunktet for revisjonsarbeidet og eventuelle vesentlige funn i revisjonen, herunder vesentlige svakheter i den interne kontrollen som vi avdekker gjennom revisjonen.

Trondheim, 10. juli 2024
ERNST & YOUNG AS

Revisjonsberetningen er signert elektronisk

Amund P. Amundsen
statsautorisert revisor



PENNEO

Signaturene i dette dokumentet er juridisk bindende. Dokument signert med "Penneo™ - sikker digital signatur". De signerende parter sin identitet er registrert, og er listet nedenfor.

"Med min signatur bekrefter jeg alle datoer og innholdet i dette dokument."

Amundsen, Amund Petter

Statsautorisert revisor

På vegne av: Ernst & Young AS

Serienummer: no_bankid:9578-5992-4-3001996

IP: 147.161.xxx.xxx

2024-07-10 08:02:13 UTC



Penneo Dokumentnøkkel: VZOQL-5G86Y-V0GLQ-FVEJH-EBSBC-LTPEJ

Dokumentet er signert digitalt, med **Penneo.com**. Alle digitale signatur-data i dokumentet er sikret og validert av den datamaskin-utregnede hash-verdien av det opprinnelige dokument. Dokumentet er låst og tids-stemplet med et sertifikat fra en betrodd tredjepart. All kryptografisk bevis er integrert i denne PDF, for fremtidig validering (hvis nødvendig).

Hvordan bekrefter at dette dokumentet er originalen?

Dokumentet er beskyttet av ett Adobe CDS sertifikat. Når du åpner dokumentet i

Adobe Reader, skal du kunne se at dokumentet er sertifisert av **Penneo e-signature service <penneo@penneo.com>**. Dette garanterer at innholdet i dokumentet ikke har blitt endret.

Det er lett å kontrollere de kryptografiske beviser som er lokalisert inne i dokumentet, med Penneo validator - <https://penneo.com/validator>