



## ÅRSREGNSKAPET FOR REGNSKAPSÅRET 2024 - GENERELL INFORMASJON

### Enheten

Organisasjonsnummer: 984 511 868  
Organisasjonsform: Aksjeselskap  
Foretaksnavn: FRANK KRISTIANSEN AS  
Forretningsadresse: c/o Klommestein Nordre  
Drøbakveien 466  
1449 DRØBAK

### Regnskapsår

Årsregnskapets periode: 01.01.2024 - 31.12.2024

### Konsern

Morselskap i konsern: Nei

### Regnskapsregler

Regler for små foretak benyttet: Ja  
Benyttet ved utarbeidelsen av årsregnskapet til selskapet: Regnskapslovens alminnelige regler

### Årsregnskapet fastsatt av kompetent organ

Bekreftet av representant for selskapet: Sindre Sandberg  
Dato for fastsettelse av årsregnskapet: 10.04.2025

### Grunnlag for avgivelse

År 2024: Årsregnskapet er elektronisk innlevert  
År 2023: Tall er hentet fra elektronisk innlevert årsregnskap fra 2024

*Det er ikke krav til at årsregnskapet m.v. som sendes til Regnskapsregisteret er undertegnet. Kontrollen på at dette er utført ligger hos revisor/enhetens øverste organ. Sikkerheten ivaretas ved at innsender har rolle/rettighet for innsending av årsregnskapet via Altinn, og ved at det bekreftes at årsregnskapet er fastsatt av kompetent organ.*

Brønnøysundregistrene, 28.05.2025



## Resultatregnskap

Beløp i: NOK	Note	2024	2023
<b>RESULTATREGNSKAP</b>			
<b>Inntekter</b>			
Salgsinntekt	1	70 349 852	80 921 989
<b>Sum inntekter</b>		<b>70 349 852</b>	<b>80 921 989</b>
<b>Kostnader</b>			
Varekostnad		46 987 814	55 077 855
Lønnskostnad	2	18 918 311	17 609 755
Avskrivning på driftsmidler	3	859 538	744 395
Nedskrivning av varige driftsmidler og immaterielle eiendeler	3		
Annen driftskostnad		4 673 556	5 549 047
<b>Sum kostnader</b>		<b>71 439 219</b>	<b>78 981 053</b>
<b>Driftsresultat</b>		<b>-1 089 367</b>	<b>1 940 936</b>
<b>Finansinntekter og finanskostnader</b>			
Utbytte			112 700
Annen renteinntekt	1	1 797 576	1 982 088
<b>Sum finansinntekter</b>		<b>1 797 576</b>	<b>2 094 788</b>
Annen rentekostnad		501 640	571 332
<b>Sum finanskostnader</b>		<b>501 640</b>	<b>571 332</b>
<b>Netto finans</b>		<b>1 295 936</b>	<b>1 523 456</b>
<b>Resultat før skattekostnad</b>		<b>206 569</b>	<b>3 464 392</b>
Skattekostnad på resultat	4	46 990	746 619
<b>Årsresultat</b>	5	<b>159 579</b>	<b>2 717 773</b>
<b>Årsresultat etter minoritetsinteresser</b>		<b>159 579</b>	<b>2 717 773</b>
<b>Totalresultat</b>		<b>159 579</b>	<b>2 717 773</b>
<b>Overføringer og disponeringer</b>			
Avsatt til annen egenkapital		159 579	2 717 773



## Resultatregnskap

<b>Beløp i: NOK</b>	<b>Note</b>	<b>2024</b>	<b>2023</b>
Sum overføringer og disponeringer		159 579	2 717 773



## Balanse

Beløp i: NOK	Note	2024	2023
<b>BALANSE - EIENDELER</b>			
<b>Anleggsmidler</b>			
<b>Immaterielle eiendeler</b>			
Utsatt skattefordel	4	630 288	453 507
<b>Sum immaterielle eiendeler</b>		<b>630 288</b>	<b>453 507</b>
<b>Varige driftsmidler</b>			
Driftsløsøre, inventar o.a. utstyr	3, 6	2 039 851	2 899 388
<b>Sum varige driftsmidler</b>		<b>2 039 851</b>	<b>2 899 388</b>
<b>Finansielle anleggsmidler</b>			
Investeringer i tilknyttet selskap	7	99 000	99 000
Lån til tilknyttet selskap og felles kontrollert virksomhet	1, 7	17 988 360	17 920 038
Investeringer i aksjer		96 000	96 000
Andre langsiktige fordringer		2 800	2 800
<b>Sum finansielle anleggsmidler</b>		<b>18 186 160</b>	<b>18 117 838</b>
<b>Sum anleggsmidler</b>		<b>20 856 299</b>	<b>21 470 733</b>
<b>Omløpsmidler</b>			
<b>Varer</b>			
<b>Fordringer</b>			
Kundefordringer	1, 6, 8	9 418 983	13 462 533
Andre kortsiktige fordringer		979 738	1 023 447
<b>Sum fordringer</b>		<b>10 398 721</b>	<b>14 485 980</b>
<b>Bankinnskudd, kontanter og lignende</b>			
Bankinnskudd, kontanter o.l.		2 470 663	8 902 304
<b>Sum bankinnskudd, kontanter og lignende</b>		<b>2 470 663</b>	<b>8 902 304</b>
<b>Sum omløpsmidler</b>		<b>12 869 384</b>	<b>23 388 283</b>
<b>SUM EIENDELER</b>		<b>33 725 683</b>	<b>44 859 017</b>



### Balanse

Beløp i: NOK	Note	2024	2023
<b>BALANSE - EGENKAPITAL OG GJELD</b>			
<b>Egenkapital</b>			
<b>Innskutt egenkapital</b>			
Aksjekapital	9	86 000	86 000
Beholdning av egne aksjer	9		
Overkurs		53 320	53 320
<b>Sum innskutt egenkapital</b>		<b>139 320</b>	<b>139 320</b>
<b>Opptjent egenkapital</b>			
Annen egenkapital		24 672 161	24 512 582
<b>Sum opptjent egenkapital</b>		<b>24 672 161</b>	<b>24 512 582</b>
<b>Sum egenkapital</b>	5	<b>24 811 481</b>	<b>24 651 902</b>
<b>Gjeld</b>			
<b>Langsiktig gjeld</b>			
Utsatt skatt	4		
<b>Annen langsiktig gjeld</b>			
Gjeld til kredittinstitusjoner	6		4 500 000
<b>Sum annen langsiktig gjeld</b>			<b>4 500 000</b>
<b>Sum langsiktig gjeld</b>		<b>0</b>	<b>4 500 000</b>
<b>Kortsiktig gjeld</b>			
Leverandørgjeld		4 165 237	6 285 493
Betalbar skatt	4	223 771	247 955
Skyldig offentlige avgifter		2 706 339	6 967 168
Annen kortsiktig gjeld		1 818 854	2 206 499
<b>Sum kortsiktig gjeld</b>		<b>8 914 201</b>	<b>15 707 115</b>
<b>Sum gjeld</b>		<b>8 914 201</b>	<b>20 207 115</b>
<b>SUM EGENKAPITAL OG GJELD</b>		<b>33 725 683</b>	<b>44 859 017</b>
<b>POSTER UTENOM BALANSEN</b>			
Garantistillelser	10		



## Brønnøysundregistrene

### ÅRSREGNSKAP FOR REGNSKAPSÅRET 2024 - GENERELL INFORMASJON

Journalnummer: 2025 429295

#### Enheten

Organisasjonsnummer: 984 511 868  
Organisasjonsform: Aksjeselskap  
Foretaksnavn: FRANK KRISTIANSEN AS  
Forretningsadresse: c/o Klommestein Nordre  
Drøbakveien 466  
1449 DRØBAK

#### Regnskapsår

Årsregnskapets periode: 01.01.2024 - 31.12.2024

#### Konsern

Morselskap i konsern: Nei

#### Regnskapsregler

Regler for små foretak benyttet: Ja  
Benyttet ved utarbeidelsen av  
årsregnskapet til selskapet: Regnskapslovens alminnelige regler

#### Årsregnskapet fastsatt av kompetent organ

Bekreftet av representant for selskapet: Sindre Sandberg  
Dato for fastsettelse av årsregnskapet: 10.04.2025

#### Grunnlag for avgivelse

År 2024: Årsregnskap er elektronisk innlevert.  
År 2023: Tall er hentet fra elektronisk innlevert årsregnskap fra 2024.

*Det er ikke krav til at årsregnskapet m.v. som sendes til Regnskapsregisteret er undertegnet. Kontrollen på at dette er utført ligger hos revisor/enhetens øverste organ. Sikkerheten ivaretas ved at innsender har rolle/rettighet for innsending av årsregnskapet via Altinn, og ved at det bekreftes at årsregnskapet er fastsatt av kompetent organ.*

Brønnøysundregistrene, 27.05.2025



Organisasjonsnr: 984 511 868  
FRANK KRISTIANSEN AS

## RESULTATREGNSKAP

<b>Beløp i: NOK</b>	<b>Note</b>	<b>2024</b>	<b>2023</b>
<b>RESULTATREGNSKAP</b>			
<b>Inntekter</b>			
Salgsinntekt	1	70 349 852	80 921 989
<b>Sum inntekter</b>		<b>70 349 852</b>	<b>80 921 989</b>
<b>Kostnader</b>			
Varekostnad		46 987 814	55 077 855
Lønnskostnad	2	18 918 311	17 609 755
Avskrivning på driftsmidler	3	859 538	744 395
Nedskrivning av varige driftsmidler og immaterielle eiendeler	3		
Annen driftskostnad		4 673 556	5 549 047
<b>Sum kostnader</b>		<b>71 439 219</b>	<b>78 981 053</b>
<b>Driftsresultat</b>		<b>-1 089 367</b>	<b>1 940 936</b>
<b>Finansinntekter og finanskostnader</b>			
Utbytte			112 700
Annen renteinntekt	1	1 797 576	1 982 088
<b>Sum finansinntekter</b>		<b>1 797 576</b>	<b>2 094 788</b>
Annen rentekostnad		501 640	571 332
<b>Sum finanskostnader</b>		<b>501 640</b>	<b>571 332</b>
<b>Netto finans</b>		<b>1 295 936</b>	<b>1 523 456</b>
<b>Resultat før skattekostnad</b>		<b>206 569</b>	<b>3 464 392</b>
Skattekostnad på resultat	4	46 990	746 619
<b>Årsresultat</b>	5	<b>159 579</b>	<b>2 717 773</b>
<b>Årsresultat etter minoritetsinteresser</b>		<b>159 579</b>	<b>2 717 773</b>
<b>Totalresultat</b>		<b>159 579</b>	<b>2 717 773</b>
<b>Overføringer og disponeringer</b>			
Avsatt til annen egenkapital		159 579	2 717 773
<b>Sum overføringer og disponeringer</b>		<b>159 579</b>	<b>2 717 773</b>



Organisasjonsnr: 984 511 868  
FRANK KRISTIANSEN AS

## BALANSE

Beløp i: NOK	Note	2024	2023
<b>BALANSE - EIENDELER</b>			
<b>Anleggsmidler</b>			
<b>Immaterielle eiendeler</b>			
Utsatt skattefordel	4	630 288	453 507
<b>Sum immaterielle eiendeler</b>		<b>630 288</b>	<b>453 507</b>
<b>Varige driftsmidler</b>			
Driftsløsøre, inventar o. a. utstyr			
	3, 6	2 039 851	2 899 388
<b>Sum varige driftsmidler</b>		<b>2 039 851</b>	<b>2 899 388</b>
<b>Finansielle anleggsmidler</b>			
Investeringer i tilknyttet selskap			
	7	99 000	99 000
Lån til tilknyttet selskap og felles kontrollert virksomhet			
	1, 7	17 988 360	17 920 038
Investeringer i aksjer			
		96 000	96 000
Andre langsiktige fordringer			
		2 800	2 800
<b>Sum finansielle anleggsmidler</b>		<b>18 186 160</b>	<b>18 117 838</b>
<b>Sum anleggsmidler</b>		<b>20 856 299</b>	<b>21 470 733</b>
<b>Omløpsmidler</b>			
<b>Varer</b>			
<b>Fordringer</b>			
Kundefordringer			
	1, 6, 8	9 418 983	13 462 533
Andre kortsiktige fordringer			
		979 738	1 023 447
<b>Sum fordringer</b>		<b>10 398 721</b>	<b>14 485 980</b>
<b>Bankinnskudd, kontanter og lignende</b>			
Bankinnskudd, kontanter o. l.			
		2 470 663	8 902 304
<b>Sum bankinnskudd, kontanter og lignende</b>		<b>2 470 663</b>	<b>8 902 304</b>
<b>Sum omløpsmidler</b>		<b>12 869 384</b>	<b>23 388 283</b>
<b>SUM EIENDELER</b>		<b>33 725 683</b>	<b>44 859 017</b>
<b>BALANSE - EGENKAPITAL OG GJELD</b>			



<b>Egenkapital</b>			
<b>Innskutt egenkapital</b>			
Aksjekapital	9	86 000	86 000
Beholdning av egne aksjer	9		
Overkurs		53 320	53 320
<b>Sum innskutt egenkapital</b>		<b>139 320</b>	<b>139 320</b>
<b>Opptjent egenkapital</b>			
Annen egenkapital		24 672 161	24 512 582
<b>Sum opptjent egenkapital</b>		<b>24 672 161</b>	<b>24 512 582</b>
<b>Sum egenkapital</b>	<b>5</b>	<b>24 811 481</b>	<b>24 651 902</b>
<b>Gjeld</b>			
<b>Langsiktig gjeld</b>			
Utsatt skatt	4		
<b>Annen langsiktig gjeld</b>			
Gjeld til			
kredittinstitusjoner	6		4 500 000
<b>Sum annen langsiktig gjeld</b>			<b>4 500 000</b>
<b>Sum langsiktig gjeld</b>		<b>0</b>	<b>4 500 000</b>
<b>Kortsiktig gjeld</b>			
Leverandørgjeld		4 165 237	6 285 493
Betalbar skatt	4	223 771	247 955
Skyldig offentlige avgifter		2 706 339	6 967 168
Annen kortsiktig gjeld		1 818 854	2 206 499
<b>Sum kortsiktig gjeld</b>		<b>8 914 201</b>	<b>15 707 115</b>
<b>Sum gjeld</b>		<b>8 914 201</b>	<b>20 207 115</b>
<b>SUM EGENKAPITAL OG GJELD</b>		<b>33 725 683</b>	<b>44 859 017</b>
<b>POSTER UTENOM BALANSEN</b>			
Garantistillelser	10		



Organisasjonsnr: 984 511 868  
FRANK KRISTIANSEN AS

NOTEOPPLYSNINGER - SELSKAP - alle poster oppgitt i hele tall

Note  
2

Antall årsverk i regnskapsåret  
27.00

<u>Sum</u>	<u>Beløp</u>
<u>Balanseført verdi 31.12.</u>	<u>Varige driftsmidler Immaterielle eiend.</u>

Konsernregnskap

Morselskapet sitt navn

Forretningskontor for morselskapet

Begrunnelse for at datterselskap er utelatt fra konsolideringen

<u>Samlet beløp - tilknyttet selskap</u>	<u>Årets</u>	<u>Fjorårets</u>
--	--------------	------------------

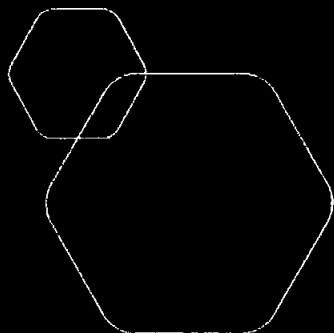
<u>Samlet beløp - foretak i samme konsern</u>	<u>Årets</u>	<u>Fjorårets</u>
---	--------------	------------------

<u>Samlet beløp - foretak i samme konsern</u>	<u>Årets</u>	<u>Fjorårets</u>
---	--------------	------------------

<u>Samlet beløp - felles kontrollert virksomhet</u>	<u>Årets</u>	<u>Fjorårets</u>
---	--------------	------------------

<u>Pantstillelse</u>	<u>Beløp</u>
----------------------	--------------

<u>Beholdning av egne aksjer</u>	<u>Antall</u>	<u>Pålydende</u>	<u>Andel av aksjek.</u>
----------------------------------	---------------	------------------	-------------------------



**Årsregnskap 2024**  
**Frank Kristiansen AS**

Resultatregnskap  
Balanse  
Noter til regnskapet



Org.nr.: 984 511 868



## FRANK KRISTIANSEN AS

### RESULTATREGNSKAP

DRIFTSINNEKTER OG DRIFTSKOSTNADER	Note	2024	2023
Salgsinntekt	1	70 349 852	80 921 989
<b>Sum driftsinntekter</b>		<b>70 349 852</b>	<b>80 921 989</b>
Varekostnad		46 987 814	55 077 855
Lønnskostnad	2	18 918 311	17 609 755
Avskrivning på driftsmidler	3	859 538	744 395
Annen driftskostnad		4 673 556	5 549 047
<b>Sum driftskostnader</b>		<b>71 439 219</b>	<b>78 981 053</b>
<b>Driftsresultat</b>		<b>-1 089 367</b>	<b>1 940 936</b>
<b>FINANSINNEKTER OG FINANSKOSTNADER</b>			
Utbytte		0	112 700
Annen renteinntekt	1	1 797 576	1 982 088
Annen rentekostnad		501 640	571 332
<b>Resultat av finansposter</b>		<b>1 295 936</b>	<b>1 523 456</b>
Resultat før skattekostnad		206 569	3 464 392
Skattekostnad på resultat	4	46 990	746 619
<b>Resultat</b>		<b>159 579</b>	<b>2 717 773</b>
<b>Årsresultat</b>	5	<b>159 579</b>	<b>2 717 773</b>
<b>OVERFØRINGER</b>			
Avsatt til annen egenkapital		159 579	2 717 773
<b>Sum overføringer</b>		<b>159 579</b>	<b>2 717 773</b>



## FRANK KRISTIANSEN AS

### BALANSE

EIENDELER	Note	2024	2023
<b>ANLEGGSMIDLER</b>			
<b>IMMATERIELLE EIENDELER</b>			
Utsatt skattefordel	4	630 288	453 507
<b>Sum immaterielle eiendeler</b>		<b>630 288</b>	<b>453 507</b>
<b>VARIGE DRIFTSMIDLER</b>			
Driftsløsøre, inventar o.a. utstyr	3, 6	2 039 851	2 899 388
<b>Sum varige driftsmidler</b>		<b>2 039 851</b>	<b>2 899 388</b>
<b>FINANSIELLE ANLEGGSMIDLER</b>			
Investeringer i tilknyttet selskap	7	99 000	99 000
Lån til tilknyttet selskap	1, 7	17 988 360	17 920 038
Investeringer i aksjer		96 000	96 000
Andre langsiktige fordringer		2 800	2 800
<b>Sum finansielle anleggsmidler</b>		<b>18 186 160</b>	<b>18 117 838</b>
<b>Sum anleggsmidler</b>		<b>20 856 299</b>	<b>21 470 733</b>
<b>OMLØPSMIDLER</b>			
<b>FORDRINGER</b>			
Kundefordringer	1, 6, 8	9 418 983	13 462 533
Andre kortsiktige fordringer		979 738	1 023 447
<b>Sum fordringer</b>		<b>10 398 721</b>	<b>14 485 980</b>
Bankinnskudd, kontanter o.l.		2 470 663	8 902 304
<b>Sum omløpsmidler</b>		<b>12 869 384</b>	<b>23 388 283</b>
<b>Sum eiendeler</b>		<b>33 725 683</b>	<b>44 859 017</b>




**FRANK KRISTIANSEN AS**


**BALANSE**

<b>EGENKAPITAL OG GJELD</b>	<b>Note</b>	<b>2024</b>	<b>2023</b>
<b>INNSKUTT EGENKAPITAL</b>			
Aksjekapital	9	86 000	86 000
Overkurs		53 320	53 320
<b>Sum innskutt egenkapital</b>		<b>139 320</b>	<b>139 320</b>
<b>OPPTJENT EGENKAPITAL</b>			
Annen egenkapital		24 672 161	24 512 582
<b>Sum opptjent egenkapital</b>		<b>24 672 161</b>	<b>24 512 582</b>
<b>Sum egenkapital</b>	<b>5</b>	<b>24 811 481</b>	<b>24 651 902</b>
<b>GJELD</b>			
Gjeld til kredittinstitusjoner	6	0	4 500 000
<b>Sum langsiktig gjeld</b>		<b>0</b>	<b>4 500 000</b>
<b>KORTSIKTIG GJELD</b>			
Leverandørgjeld		4 165 237	6 285 493
Betalbar skatt	4	223 771	247 955
Skyldig offentlige avgifter		2 706 339	6 967 168
Annen kortsiktig gjeld		1 818 854	2 206 499
<b>Sum kortsiktig gjeld</b>		<b>8 914 201</b>	<b>15 707 115</b>
<b>Sum gjeld</b>		<b>8 914 201</b>	<b>20 207 115</b>
<b>Sum egenkapital og gjeld</b>		<b>33 725 683</b>	<b>44 859 017</b>

Drøbak, 10.04.2025  
Styret i Frank Kristiansen AS

  
Sindre Sandberg  
Styreleder

  
Per-Oddvar Baltzersen  
Styremedlem / daglig leder

  
Turid Hoddø  
Styremedlem



## FRANK KRISTIANSEN AS

### NOTER TIL SELSKAPSREGNSKAP FOR 2024

#### Regnskapsprinsipper

Årsregnskapet er satt opp i samsvar med regnskapsloven og NRS 8 - God regnskapsskikk for små foretak.

#### DRIFTSINNTEKTER

Inntektsføring ved salg av varer skjer på leveringstidspunktet. Tjenester inntektsføres etter hvert som de leveres.

#### SKATT

Skattekostnaden i resultatregnskapet omfatter både periodens betalbare skatt og endring i utsatt skatt. Utsatt skatt er beregnet med 0 på grunnlag av de midlertidige forskjeller som eksisterer mellom regnskapsmessige og skattemessige verdier, samt ligningsmessig underskudd til fremføring ved utgangen av regnskapsåret. Skatteøkende og skattereduserende midlertidige forskjeller som reverserer eller kan reverseres i samme periode er utlignet og nettoført.

#### KLASSIFISERING OG VURDERING AV ANLEGGSMIDLER

Anleggsmidler omfatter eiendeler bestemt til varig eie og bruk. Anleggsmidler er vurdert til anskaffelseskost. Varige driftsmidler balanseføres og avskrives over driftsmidlets økonomiske levetid. Gjenvinnbart beløp nedskrives til gjenvinnbart beløp ved verdifall som forventes ikke å være forbigående. Gjenvinnbart beløp er det høyeste av netto salgsverdi og verdi i bruk. Verdi i bruk er nåverdi av fremtidige kontantstrømmer knyttet til eiendelen. Nedskrivningen reverseres når grunnlaget for nedskrivningen ikke lenger er til stede.

#### KLASSIFISERING OG VURDERING AV OMLØPSMIDLER

Omløpsmidler og kortsiktig gjeld omfatter normalt poster som forfaller til betaling innen ett år etter balansedagen, samt poster som knytter seg til varekretsløpet. Omløpsmidler vurderes til laveste verdi av anskaffelseskost og virkelig verdi.

#### FORDRINGER

Kundefordringer og andre fordringer oppføres til pålydende etter fradrag for avsetning til forventet tap. Avsetning til tap gjøres på grunnlag av en individuell vurdering av de enkelte fordringene.

#### Note 1 Mellomværende og transaksjoner med tilknyttede selskaper

Fordringer	2024	2023
Lån til Frank Utvikling AS	5 564 847	1 542 365
Lån til Frank Prosjekt AS	12 423 513	16 377 673
Kundefordringer Frank Utvikling AS	0	64 577
Kundefordringer Frank Prosjekt AS	1 452 586	4 132 973
<b>Sum</b>	<b>19 440 946</b>	<b>22 117 588</b>

Lån renteberegnes og tot renteinntekter i år er på kr 1 797 576.

Salg til tilknyttede selskaper kr 12 670 054.



## FRANK KRISTIANSEN AS

### NOTER TIL SELSKAPSREGNSKAP FOR 2024

#### Note 2 Lønnskostnader og antall årsverk

Lønnskostnader	2024	2023
Lønninger	15 363 101	14 287 780
Arbeidsgiveravgift	2 429 026	2 181 271
Pensjonskostnader	353 971	679 302
Andre personalkostnader	772 213	461 402
<b>Sum</b>	<b>18 918 311</b>	<b>17 609 755</b>

Selskapet har i 2024 sysselsatt 27 årsverk.

#### Note 3 Anleggsmidler

	Transportmidler, Driftsløsøre, inventar ol.
Anskaffelseskost pr. 01.01.2024	8 268 547
<b>Anskaffelseskost 31.12.2024</b>	<b>8 268 547</b>
Av- og nedskrivninger pr. 01.01.2024	5 369 158
Årets ordinære avskrivninger	859 538
<b>Av- og nedskrivninger pr. 31.12.2024</b>	<b>6 228 696</b>
Bokført verdi 01.01.2024	2 899 388
Årets avskrivning og nedskrivning	859 538
<b>Bokført verdi 31.12.2024</b>	<b>2 039 850</b>
Økonomisk levetid	5-10 år

#### Note 4 Skatt

Årets skattekostnad	2024	2023
Resultatført skatt på ordinært resultat:		
Betalbar skatt	223 771	247 955
Endring i utsatt skattefordel	-176 781	498 664
<b>Skattekostnad ordinært resultat</b>	<b>46 990</b>	<b>746 619</b>
Skattepliktig inntekt:		
Resultat før skatt	206 569	3 464 392
Permanente forskjeller	7 018	-70 671
Endring i midlertidige forskjeller	803 551	571 550
Anvendelse av fremførbart underskudd	0	-2 838 203
<b>Skattepliktig inntekt</b>	<b>1 017 139</b>	<b>1 127 068</b>
Betalbar skatt i balansen:		
Betalbar skatt på årets resultat	223 771	247 955
<b>Sum betalbar skatt i balansen</b>	<b>223 771</b>	<b>247 955</b>



## FRANK KRISTIANSEN AS

### NOTER TIL SELSKAPSREGNSKAP FOR 2024

#### Note 5 Egenkapital

	Aksjekapital	Overkurs	Annen egenkapital	Sum egenkapital
Egenkapital Pr. 01.01.2024	86 000	53 320	24 512 582	24 651 902
Årets resultat	0	0	159 579	159 579
<b>Pr. 31.12.2024</b>	<b>86 000</b>	<b>53 320</b>	<b>24 672 161</b>	<b>24 811 481</b>

#### Note 6 Pantstillelser og garantier

Selskapet har kassakreditt på kr 8 500 000 er sikret med pant i driftstilbehør kr 5 000 000 og factoringavtale kr 10 000 000.

#### Note 7 Datterselskap, TS og FKV

	Kontor-kommune	Eier-andel	Anskaffelses kost	Egenkapital	Resultat
<b>DS/FKV/TS</b>					
Frank Prosjekt AS	ÅS	50,0%	50 000	-3 652 812	-2 568 256
Frank Utvikling AS	ÅS	49,0%	49 000	12 241 673	-820 414
<b>Sum</b>			<b>99 000</b>	<b>8 588 861</b>	<b>-3 388 670</b>

Aksjene og utlån til Frank Prosjekt AS er ikke nedskrevet da styret mener at det er underliggende verdier i selskapet. Se note 1.

#### Note 8 Kundefordringer

<b>Kundefordringer</b>	<b>2024</b>	<b>2023</b>
Kundefordringer til pålydende	11 963 818	15 317 023
Avsetning til tap	-2 544 835	-1 854 490
<b>Sum</b>	<b>9 418 983</b>	<b>13 462 533</b>



## FRANK KRISTIANSEN AS

### NOTER TIL SELSKAPSREGNSKAP FOR 2024

#### Note 9 Aksjonærer

##### AKSJEKAPITALEN I FRANK KRISTIANSEN AS PR. 31.12 BESTÅR AV:

	Antall	Pålydende	Bokført
Ordinære aksjer	86	1 000,0	86 000
<b>Sum</b>	<b>86</b>		<b>86 000</b>

##### EIERSTRUKTUR

De største aksjonærene i % pr. 31.12 var:

	Ordinære	Eierandel	Stemmeandel
Per-Oddvar Baltzersen	43	50,0	50,0
Sindre Sandberg	43	50,0	50,0
<b>Totalt antall aksjer</b>	<b>86</b>	<b>100,0</b>	<b>100,0</b>

##### AKSJER EIET AV MEDLEMMER I STYRET OG DAGLIG LEDER:

Navn	Verv	Ordinære
Per-Oddvar Baltzersen	Styremedlem / daglig leder	43
Sindre Sandberg	Styreleder	43
<b>Totalt antall aksjer</b>		<b>86</b>

#### Note 10 Andre ikke balanseførte forpliktelser

Selskapets kontrakter er iht Bustadoppføringslova som krever at det stilles sikkerhet ovenfor kunden. Garantium utgjør henholdsvis 10% i byggeperioden og 5% for krav som kjøper fremsetter etter overtakelse inntil 5 år. Selskapet har gjennom forsikringselskaper stillet ovennevnte garantier.

Frank Kristiansen AS har følgende forsikrede forpliktelser ovenfor kunder pr 31.12.2024

Garantisum hos Tryg Trade	7 108 748
Forsikringsgaranti hos Byggmesterforsikring	3 839 016



## Vekst Revisjon AS

**Partnere:**

Statsautorisert revisor Syver Tønnesen  
Statsautorisert revisor Per M. Michelsen  
Statsautorisert revisor Daniel Rypdal  
Medlemmer i Den norske revisorforening

Til generalforsamlingen i FRANK KRISTIANSEN AS

### UAVHENGIG REVISORS BERETNING

#### *Konklusjon*

Vi har revidert årsregnskapet for FRANK KRISTIANSEN AS som viser et overskudd på kr **159 579**. Årsregnskapet består av balanse per 31. desember 2024, resultatregnskap for regnskapsåret avsluttet per denne datoen og noter til årsregnskapet, herunder et sammendrag av viktige regnskapsprinsipper.

#### Etter vår mening

- oppfyller årsregnskapet gjeldende lovkrav, og
- gir årsregnskapet et rettvise bilde av selskapets finansielle stilling per 31. desember 2024 og av dets resultat for regnskapsåret avsluttet per denne datoen i samsvar med regnskapslovens regler og god regnskapsskikk i Norge.

#### *Grunnlag for konklusjonen*

Vi har gjennomført revisjonen i samsvar med International Standards on Auditing (ISA-ene). Våre oppgaver og plikter i henhold til disse standardene er beskrevet nedenfor under *Revisors oppgaver og plikter ved revisjon av årsregnskapet*. Vi er uavhengige av selskapet i samsvar med kravene i relevante lover og forskrifter i Norge, og vi har overholdt våre øvrige etiske forpliktelser i samsvar med disse kravene. Innhentet revisjonsbevis er etter vår vurdering tilstrekkelig og hensiktsmessig som grunnlag for vår konklusjon.

#### *Ledelsens ansvar for årsregnskapet*

Ledelsen er ansvarlig for å utarbeide årsregnskapet og for at det gir et rettvise bilde i samsvar med regnskapslovens regler og god regnskapsskikk i Norge. Ledelsen er også ansvarlig for slik intern kontroll som den finner nødvendig for å kunne utarbeide et årsregnskap som ikke inneholder vesentlig feilinformasjon, verken som følge av misligheter eller utilsiktede feil.

Ved utarbeidelsen av årsregnskapet må ledelsen ta standpunkt til selskapets evne til fortsatt drift og opplyse om forhold av betydning for fortsatt drift. Forutsetningen om fortsatt drift skal legges til grunn for årsregnskapet så lenge det ikke er sannsynlig at virksomheten vil bli avviklet.

Besøksadresse:  
Vekstsenteret  
Olaf Helsets vei 6

Postadresse:  
Postboks 150 Oppsal  
0619 Oslo

Telefon:  
23 38 38 38

Internett / E-post:  
[www.vekst-revisjon.no](http://www.vekst-revisjon.no)  
[revisor@vekst-revisjon.no](mailto:revisor@vekst-revisjon.no)

Organisasjonsnr:  
960 132 734 MVA



## Vekst Revisjon AS

### *Revisors oppgaver og plikter ved revisjonen av årsregnskapet*

Vårt mål er å oppnå betryggende sikkerhet for at årsregnskapet som helhet ikke inneholder vesentlig feilinformasjon, verken som følge av misligheter eller utilsiktede feil, og å avgi en revisjonsberetning som inneholder vår konklusjon. Betryggende sikkerhet er en høy grad av sikkerhet, men ingen garanti for at en revisjon utført i samsvar med ISA-ene, alltid vil avdekke vesentlig feilinformasjon. Feilinformasjon kan oppstå som følge av misligheter eller utilsiktede feil. Feilinformasjon er å anse som vesentlig dersom den enkeltvis eller samlet med rimelighet kan forventes å påvirke de økonomiske beslutningene som brukerne foretar på grunnlag av årsregnskapet.

For videre beskrivelse av revisors oppgaver og plikter vises det til <https://revisorforeningen.no/revisjonsberetninger>

Oslo, den 10.04.2025  
Vekst Revisjon AS

Per M. Michelsen  
Statsautorisert revisor