



## ÅRSREGNSKAPET FOR REGNSKAPSÅRET 2019 - GENERELL INFORMASJON

### Enheten

Organisasjonsnummer: 989 068 857  
Organisasjonsform: Aksjeselskap  
Foretaksnavn: EPRO INVEST AS  
Forretningsadresse: Håland Øst  
Industrivegen 6  
4344 BRYNE

### Regnskapsår

Årsregnskapets periode: 01.01.2019 - 31.12.2019

### Konsern

Morselskap i konsern: Nei

### Regnskapsregler

Regler for små foretak benyttet: Ja  
Benyttet ved utarbeidelsen av årsregnskapet til selskapet: Regnskapslovens alminnelige regler

### Årsregnskapet fastsatt av kompetent organ

Bekreftet av representant for selskapet: Gudmund Rosland  
Dato for fastsettelse av årsregnskapet: 26.02.2020

### Grunnlag for avgivelse

År 2019: Årsregnskapet er elektronisk innlevert  
År 2018: Tall er hentet fra elektronisk innlevert årsregnskap fra 2019

*Det er ikke krav til at årsregnskapet m.v. som sendes til Regnskapsregisteret er undertegnet. Kontrollen på at dette er utført ligger hos revisor/enhetens øverste organ. Sikkerheten ivaretas ved at innsender har rolle/rettighet for innsending av årsregnskapet via Altinn, og ved at det bekreftes at årsregnskapet er fastsatt av kompetent organ.*

Brønnøysundregistrene, 01.06.2021



## Resultatregnskap

Beløp i: NOK	Note	2019	2018
<b>RESULTATREGNSKAP</b>			
<b>Kostnader</b>			
Annen driftskostnad	5		1 500
<b>Sum kostnader</b>			<b>1 500</b>
<b>Driftsresultat</b>			<b>-1 500</b>
<b>Finansinntekter og finanskostnader</b>			
Annen renteinntekt		15 178	5 428
Annen finansinntekt		34 858	0
<b>Sum finansinntekter</b>		<b>50 036</b>	<b>5 428</b>
Verdireduksjon andre finansielle instrumenter vurdert til virkelig verdi			126 182
Annen finanskostnad			105 000
<b>Sum finanskostnader</b>			<b>231 182</b>
<b>Netto finans</b>		<b>50 036</b>	<b>-225 754</b>
<b>Ordinært resultat før skattekostnad</b>		<b>50 036</b>	<b>-227 254</b>
Skattekostnad på ordinært resultat	6	3 339	903
<b>Ordinært resultat etter skattekostnad</b>		<b>46 697</b>	<b>-228 157</b>
<b>Årsresultat</b>		<b>46 697</b>	<b>-228 157</b>
<b>Overføringer og disponeringer</b>			
Ordinært utbytte		1 000 000	0
Overføringer til/fra annen egenkapital		-953 303	228 156
<b>Sum overføringer og disponeringer</b>		<b>46 697</b>	<b>228 156</b>



## Balanse

Beløp i: NOK	Note	2019	2018
<b>BALANSE - EIENDELER</b>			
<b>Anleggsmidler</b>			
<b>Immaterielle eiendeler</b>			
<b>Finansielle anleggsmidler</b>			
Investeringer i tilknyttet selskap	2	2 233 524	2 233 524
Lån til tilknyttet selskap og felles kontrollert virksomhet	2	912 300	912 300
Investeringer i aksjer og andeler			1 244 537
Andre fordringer		212 000	202 000
Lån til aksjonær	7		5 000
<b>Sum finansielle anleggsmidler</b>		<b>3 357 824</b>	<b>4 597 361</b>
<b>Sum anleggsmidler</b>		<b>3 357 824</b>	<b>4 597 361</b>
<b>Omløpsmidler</b>			
<b>Varer</b>			
<b>Bankinnskudd, kontanter og lignende</b>			
Bankinnskudd, kontanter og lignende		1 353 757	65 077
<b>Sum bankinnskudd, kontanter og lignende</b>		<b>1 353 757</b>	<b>65 077</b>
<b>Sum omløpsmidler</b>		<b>1 353 757</b>	<b>65 077</b>
<b>SUM EIENDELER</b>		<b>4 711 581</b>	<b>4 662 438</b>
<b>BALANSE - EGENKAPITAL OG GJELD</b>			
<b>Egenkapital</b>			
<b>Innskutt egenkapital</b>			
Selskapskapital	4	240 000	240 000
<b>Sum innskutt egenkapital</b>		<b>240 000</b>	<b>240 000</b>
<b>Opptjent egenkapital</b>			
Annen egenkapital		3 462 235	4 415 538
<b>Sum opptjent egenkapital</b>		<b>3 462 235</b>	<b>4 415 538</b>



## Balanse

<b>Beløp i: NOK</b>	<b>Note</b>	<b>2019</b>	<b>2018</b>
<b>Sum egenkapital</b>	3	<b>3 702 235</b>	<b>4 655 538</b>
<b>Sum langsiktig gjeld</b>		<b>0</b>	<b>0</b>
<b>Kortsiktig gjeld</b>			
Betalbar skatt	6	3 346	899
Utbytte	6	1 000 000	0
Annen kortsiktig gjeld		6 000	6 000
<b>Sum kortsiktig gjeld</b>		<b>1 009 346</b>	<b>6 899</b>
<b>Sum gjeld</b>		<b>1 009 346</b>	<b>6 899</b>
<b>SUM EGENKAPITAL OG GJELD</b>		<b>4 711 581</b>	<b>4 662 437</b>



## Brønnøysundregistrene

### ÅRSREGNSKAP FOR REGNSKAPSÅRET 2019 - GENERELL INFORMASJON

Journalnummer: 2020 246677

#### Enheten

Organisasjonsnummer: 989 068 857  
Organisasjonsform: Aksjeselskap  
Foretaksnavn: EPRO INVEST AS  
Forretningsadresse: Håland Øst  
Industrivegen 6  
4344 BRYNE

#### Regnskapsår

Årsregnskapets periode: 01.01.2019 - 31.12.2019

#### Konsern

Morselskap i konsern: Nei

#### Regnskapsregler

Regler for små foretak benyttet: Ja  
Benyttet ved utarbeidelsen av  
årsregnskapet til selskapet: Regnskapslovens alminnelige regler

#### Årsregnskapet fastsatt av kompetent organ

Bekreftet av representant for selskapet: Gudmund Rosland  
Dato for fastsettelse av årsregnskapet: 26.02.2020

#### Revisjon

Selskapet har besluttet at årsregnskapet  
ikke skal revideres: Ja

#### Grunnlag for avgivelse

År 2019: Årsregnskap er elektronisk innlevert.  
År 2018: Tall er hentet fra elektronisk innlevert årsregnskap fra 2019.

*Det er ikke krav til at årsregnskapet m.v. som sendes til Regnskapsregisteret er undertegnet. Kontrollen på at dette er utført ligger hos revisor/enhetens øverste organ. Sikkerheten ivaretas ved at innsender har rolle/rettighet for innsending av årsregnskapet via Altinn, og ved at det bekreftes at årsregnskapet er fastsatt av kompetent organ.*

Brønnøysundregistrene, 18.03.2020

---

#### Brønnøysundregistrene

Postadresse: Postboks 900, 8910 Brønnøysund  
Telefoner: Opplysningstelefonen 75 00 75 00 Administrasjonen 75 00 75 09 Telefaks 75 00 75 05  
E-post: fimapost@brreg.no Internett: www.brreg.no  
Organisasjonsnummer: 974 760 673



Organisasjonsnr: 989 068 857  
EPRO INVEST AS

## RESULTATREGNSKAP

Beløp i: NOK	Note	2019	2018
<b>RESULTATREGNSKAP</b>			
Kostnader			
Annen driftskostnad	5		1 500
Sum kostnader			1 500
Driftøresultat			-1 500
Finansinntekter og finanskostnader			
Annen renteinntekt		15 178	5 428
Annen finansinntekt		34 858	0
Sum finansinntekter		50 036	5 428
Verdireduksjon andre finansielle instrumenter vurdert til virkelig verdi			126 182
Annen finanskostnad			105 000
Sum finanskostnader			231 182
Netto finans		50 036	-225 754
Ordinært resultat før skattekostnad		50 036	-227 254
Skattekostnad på ordinært resultat	6	3 339	903
Ordinært resultat etter skattekostnad		46 697	-228 157
Årsresultat		46 697	-228 157
Overføringer og disponeringer			
Ordinært utbytte		1 000 000	0
Overføringer til/fra annen egenkapital		-953 303	228 156
Sum overføringer og disponeringer		46 697	228 156



Organisasjonsnr: 989 068 857  
EPRO INVEST AS

## BALANSE

Beløp i: NOK

Note	2019	2018
------	------	------

### BALANSE - EIENDELER

#### Anleggsmidler

##### Innmaterielle eiendeler

##### Finansielle anleggsmidler

Investeringer i tilknyttet selskap	2	2 233 524	2 233 524
Lån til tilknyttet selskap og felles kontrollert virksomhet	2	912 300	912 300
Investeringer i aksjer og andeler			1 244 537
Andre fordringer		212 000	202 000
Lån til aksjonær	7		5 000
Sum finansielle anleggsmidler		3 357 824	4 597 361
Sum anleggsmidler		3 357 824	4 597 361

#### Omløpomidler

##### Varer

##### Bankinnskudd, kontanter og lignende

Bankinnskudd, kontanter og lignende		1 353 757	65 077
Sum bankinnskudd, kontanter og lignende		1 353 757	65 077
Sum omløpomidler		1 353 757	65 077
SUM EIENDELER		4 711 581	4 662 438

### BALANSE - EGENKAPITAL OG GJELD

#### Egenkapital

##### Innskutt egenkapital

Selskapskapital	4	240 000	240 000
Sum innskutt egenkapital		240 000	240 000

##### Opptjent egenkapital

Annen egenkapital		3 462 235	4 415 538
Sum opptjent egenkapital		3 462 235	4 415 538

Sum egenkapital	3	3 702 235	4 655 538
-----------------	---	-----------	-----------

Sum langsiktig gjeld		0	0
----------------------	--	---	---



Kortsiktig gjeld			
Betalbar skatt	6	3 346	899
Utbytte	6	1 000 000	0
Annen kortsiktig gjeld		6 000	6 000
Sum kortsiktig gjeld		1 009 346	6 899
Sum gjeld		1 009 346	6 899
SUM EGENKAPITAL OG GJELD		4 711 581	4 662 437



Organisasjonnr: 989 068 857  
EPRO INVEST AS

## NOTEOPPLYSNINGER - SELSKAP - alle poster oppgitt i hele tall

Note  
1

### Regnskapsprinsipper

Årsregnskapet er satt opp etter regnskapsloven. Regnskapsreglene for små foretak er fulgt. Klassifisering av balanseposter Eiendeler bestemt til varig eie eller bruk klassifiseres som anleggsmidler. Fordringer klassifiseres som omløpsmidler hvis de skal tilbakebetales i løpet av ett år etter utbetalingstidspunktet. For gjeld legges analoge kriterier til grunn. Generelle vurderingsprinsipper Eiendeler vurderes til det laveste av anskaffelseskost og virkelig verdi. Investering i og avkastning av investeringer i andre selskaper Selskapet bruker kostmetoden for investeringer i andre selskaper. Mottatte utdelinger regnskapsføres i utgangspunktet som inntekt, men som reduksjon av balanseført verdi hvis utdelingen overstiger opptjente resultater fra tidspunktet for verdsettelse av investeringen. Skatt Det beregnes utsatt skatt i balansen på midlertidige forskjeller mellom regnskapsmessige og skattemessige verdier. Eventuell netto utsatt skattefordel balanseføres ikke. Skattekostnaden kan bestå av betalbar skatt og endring i utsatt skatt. Revisor Selskapet har frivillig valgt bort revisor

Note  
4

### Antall aksjer og aksjeeiere

<u>Aksjeklasse</u>	<u>Ant. aksjer</u>	<u>Pålydende</u>	<u>Bokført verdi</u>
Ordinære aksjer	240.00	1000.00	240000.00
<u>Aksjeeiere - fritekst</u>	<u>Antall</u>	<u>Eierandel</u>	<u>Aksjeklasse</u>
Gaute Kyllingstad	60.00	25.00%	Ordinære aksjer
Odd Rune Hølland	60.00	25.00%	Ordinære aksjer
Gudmund Rosland	60.00	25.00%	Ordinære aksjer
Jens Hauge	60.00	25.00%	Ordinære aksjer
<u>Sum</u>	<u>Sum antall</u>	<u>Sum eierandel</u>	
	240.00	100.00%	

Note  
5

### Lønn og ytelser

<u>Lønn</u>	<u>Årets</u>	<u>Fjorårets</u>
	0.00	0.00



<u>Sum lønnskostnader</u>	<u>Årets</u>	<u>Fjorårets</u>
	0.00	0.00

Selskapet har ingen ansatte, og er således ikke forpliktet til å ha ordning for obligatorisk tjenstepensjon (OTP)

Note  
0

Ytelser til ledende personer

Ytelser til daglig leder

<u>Ytelser</u>	<u>Lønn</u>	<u>Pensj.forpl.</u>	<u>Andre godtgj.</u>
	0.00	0.00	0.00

Note

Ytelser til andre ledende personer

<u>Ledende person</u>	<u>Lønn</u>	<u>Pensj.forpl.</u>	<u>Andre godtgj.</u>
Gudmund Rosland	0.00		

Note

Ytelser til revisjon

<u>Revisjon</u>	<u>Årets</u>	<u>Fjorårets</u>
	0.00	0.00

<u>Sum godtgjørelse til revisor</u>	<u>Årets</u>	<u>Fjorårets</u>
	0.00	0.00

Note  
5

Antall årsværk i regnskapsåret

Virksomheten har hatt følgende antall årsværk:  
0.00

Note  
5

Obligatorisk tjenstepensjon

Note  
5

Lån og sikkerhetsstillelse til ledende personer og aksjeeiere



<u>Lån</u>	<u>Daglig leder</u>	<u>Styreleder</u>	<u>Andre nærstående</u>
	0.00	0.00	0.00

<u>Sikkerhetsstillelse</u>	<u>Daglig leder</u>	<u>Styrets leder</u>	<u>Andre nærstående</u>
	0	0	0

## Note

2

## Konsern, tilknyttet selskap og datterselskap

### Tilknyttet selskap/datterselskap

<u>Navn og adresse</u>	<u>Eierandel</u>	<u>Stemmeandel</u>	<u>Egenkapital</u>	<u>Resultat</u>
Depro Holding AS	21.70%	21.70%	31080985.00	5801333.00
Inopro AS	24.00%	24.00%	2484358.00	344697.00

Selskapet har lånt NOK 912 300 som et ansvarlig lån til Depro Holding AS. Lånet er rentefritt. Lånet er forholdsmessig samme som øvrige aksjonærer i selskapet.

## Note

### Skattekostnad

#### Resultatført skatt på ordinært resultat

<u>Betalbar skatt</u>	<u>Årets</u>	<u>Fjorårets</u>
	3339.00	903.00

#### Skattepliktig inntekt

<u>Ordinært resultat før skatt</u>	<u>Årets</u>	<u>Fjorårets</u>
	50036.00	-227253.00

<u>Permanente forskjeller</u>	<u>Årets</u>	<u>Fjorårets</u>
	-34858.00	231182.00

<u>Endring i midlertidige forskjeller</u>	<u>Årets</u>	<u>Fjorårets</u>
	0.00	0.00

#### Betalbar skatt i balansen

<u>Betalbar skatt på årets resultat</u>	<u>Årets</u>	<u>Fjorårets</u>
	3339.00	903.00

## Note

6

### Midlertidige forskjeller - utsatt skatt/skattefordel

Utsatt skatt/utsatt skattefordel i balansen avsettes på grunnlag av forskjeller mellom regnskapsmessige og skattemessige verdier i henhold til norsk regnskapsstandard for skatt. Midlertidige



skatteøkende og skattereduserende forskjeller som kan utlignes er nettoført.


<u>Anleggsmidler</u>	<u>Startdato</u>	<u>Sluttdato</u>	<u>Endring</u>
	0.00	0.00	


Utsatt skattefordel balanseføres ikke, dette i henhold til god regnskapsskikk for små foretak.

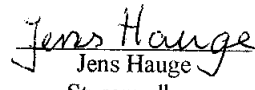


<b>Balanse</b>			
Epro Invest AS			
Egenkapital og gjeld	Note	2019	2018
<b>Innskutt egenkapital</b>			
Aksjekapital	4	240 000	240 000
Sum innskutt egenkapital		<u>240 000</u>	<u>240 000</u>
<b>Opptjent egenkapital</b>			
Annen egenkapital		3 462 235	4 415 538
Sum opptjent egenkapital		<u>3 462 235</u>	<u>4 415 538</u>
Sum egenkapital	3	<u>3 702 235</u>	<u>4 655 538</u>
<b>Gjeld</b>			
<b>Kortsiktig gjeld</b>			
Betalbar skatt	6	3 346	899
Utbytte	6	1 000 000	0
Annen kortsiktig gjeld		6 000	6 000
Sum kortsiktig gjeld		<u>1 009 346</u>	<u>6 899</u>
Sum gjeld		<u>1 009 346</u>	<u>6 899</u>
Sum egenkapital og gjeld		<u>4 711 581</u>	<u>4 662 437</u>

Bryne, 26.02.2020  
Styret i Epro Invest AS

  
Gudmund Rosland  
Styreleder

  
Gaute Kyllingstad  
Daglig leder

  
Jens Hauge  
Styremedlem

Epro Invest AS Side 3



## Epro Invest AS

### Note 1 - Regnskapsprinsipper

Årsregnskapet er satt opp i samsvar med regnskapsloven og god regnskapsskikk for små foretak.

#### Klassifisering av balanseposter

Eiendeler bestemt til varig eie eller bruk klassifiseres som anleggsmidler. Fordringer klassifiseres som omløpsmidler hvis de skal tilbakebetales i løpet av ett år etter utbetalingstidspunktet. For gjeld legges analoge kriterier til grunn.

#### Generelle vurderingsprinsipper

Eiendeler vurderes til det laveste av anskaffelseskost og virkelig verdi.

#### Investering i og avkastning av investeringer i andre selskaper

Selskapet bruker kostmetoden for investeringer i andre selskaper. Mottatte utdelinger regnskapsføres i utgangspunktet som inntekt, men som reduksjon av balanseført verdi hvis utdelingen overstiger opptjente resultater fra tidspunktet for verdsettelse av investeringen.

#### Skatt

Det beregnes utsatt skatt i balansen på midlertidige forskjeller mellom regnskapsmessige og skattemessige verdier. Eventuell netto utsatt skattefordel balanseføres ikke. Skattekostnaden kan bestå av betalbar skatt og endring i utsatt skatt.

#### Revisor

Selskapet har frivillig valgt bort revisor



## Epro Invest AS

### Note 2 - Aksjer tilknyttet selskap

	Eierandel	Kostpris	Egenkapital	Resultat
Depro Holding AS (2018 revidert)	21,7 %	1 230 000	31 080 985	5 801 333
Inpro AS (2018 tall revidert)	24,0 %	1 003 524	2 484 358	344 697
Sum		2 233 524		

Egenkapital og resultat er oppgitt basert på ureviderte tall for 100%.

Selskapet har lånt NOK 912 300 som et ansvarlig lån til Depro Holding AS. Lånet er rentefritt. Lånet er forholdsmessig samme som øvrige aksjonærer i selskapet.

### Note 3 - Egenkapital

	Aksjekapital	Annen egenkapital	Total
Egenkapital 01.01	240 000	4 415 538	4 655 538
Årets resultat		46 697	46 697
Avsatt utbytte		-1 000 000	-1 000 000
Egenkapital 31.12.	240 000	3 462 234	3 702 235

Selskapet har foreslått utbytte på kr 1.000.000 for regnskapet 2019.

### Note 4 - Selskapskapital

Aksjekapitalen på kr 240 000 består av 240 aksjer à kr. 1000. Alle aksjer har like rettigheter.

Selskapets aksjonærer pr 31.12. er	Ant aksjer	Eierandel
Gaunte Kyllingstad	60	25 % Daglig leder
Odd Rune Hølland	60	25 %
Gudmund Rosland	60	25 % Styreleder
Jens Hauge	60	25 % Styremedlem
Sum	240	100 %

### Note 5 - Lønnskostnader, godtgjørelser mv.

Selskapet har ingen ansatte, og er således ikke forpliktet til å ha ordning for obligatorisk tjenestepensjon (OTP). Det er ikke kostnadsført lønn eller styrehonorar i 2019.

Selskapet har fravalgt revisor og har således ingen kostnader til revisjon.

Daglig leder har ingen avtale om lønn etter fratreden fra sin stilling.

Daglig leder og styreformann har ingen opsjoner på kjøp av aksjer i selskapet.

Det er ikke gitt lån eller sikkerhetsstillelser til ansatte.

Det er ikke gitt lån/sikkerhetsstillelse til daglig leder, styreformann eller andre nærstående parter.



## Epro Invest AS

### Note 6 - Skatt

<b>Grunnlag for betalbar skatt</b>	<b>2019</b>	<b>2018</b>
Resultat før skattekostnad	50 036	-227 253
Permanente forskjeller	-34 858	231 182
<b>Grunnlag årets skattekostnad</b>	<b>15 178</b>	<b>3 929</b>
Anvendt underskudd til fremføring	0	0
Skattepliktig inntekt	15 178	3 929
<b>Grunnlag for betalbar skatt (i sk. kostnaden)</b>	<b>15 178</b>	<b>3 929</b>
Beregnet betalbar skatt 22% (23%)	3 339	903
Endring utsatt skatt/ skattefordel	0	0
<b>Sum skattekostnad ordinært resultat</b>	<b>3 339</b>	<b>903</b>
<b>Betalbar skatt i balansen</b>	<b>2019</b>	<b>2018</b>
Betalbar skatt i skattekostnaden	3 339	903
Forskuddsbetalt skatt	7	0
<b>Betalbar skatt i balansen</b>	<b>3 346</b>	<b>903</b>

### Note 7- Lån til aksjonær

Selskapet hadde pr 2018 ytet et mindre lån til Odd Rune Hølland. Lånet er i 2019 innfridd inkludert renter.



<b>Resultatregnskap</b>			
Epro Invest AS			
<b>Driftsinntekter og driftskostnader</b>	<b>Note</b>	<b>2019</b>	<b>2018</b>
Annen driftskostnad	5	<u>0</u>	<u>1 500</u>
Sum driftskostnader		<u>0</u>	<u>1 500</u>
Driftsresultat		<u>0</u>	<u>-1 500</u>
<b>Finansinntekter og finanskostnader</b>			
Annen renteinntekt		15 178	5 428
Annen finansinntekt		34 858	0
Verdireduksjon markedsbaserte omløpsmidler		0	126 182
Annen finanskostnad		0	105 000
Resultat av finansposter		<u>50 036</u>	<u>-225 753</u>
Ordinært resultat før skattekostnad		50 036	-227 253
Skattekostnad på ordinært resultat	6	3 339	903
Årsresultat		<u>46 697</u>	<u>-228 156</u>
<b>Overføringer</b>			
Avsatt til utbytte		1 000 000	0
Overført fra annen egenkapital		953 303	228 156
Sum overføringer	3	<u>46 697</u>	<u>-228 156</u>



<b>Balanse</b>			
Epro Invest AS			
<b>Eiendeler</b>	<b>Note</b>	<b>2019</b>	<b>2018</b>
<b>Anleggsmidler</b>			
<b>Finansielle driftsmidler</b>			
Investeringer i tilknyttet selskap	2	2 233 524	2 233 524
Lån til tilknyttet selskap og felles kontrollert virksomhet	2	912 300	912 300
Investeringer i aksjer og andeler		0	1 244 537
Lån til aksjonær	7	0	5 000
Annen langsiktig fordring		212 000	202 000
Sum finansielle anleggsmidler		<u>3 357 824</u>	<u>4 597 361</u>
Sum anleggsmidler		<u>3 357 824</u>	<u>4 597 361</u>
<b>Omløpsmidler</b>			
Bankinnskudd, kontanter o.l.		1 353 757	65 077
Sum omløpsmidler		<u>1 353 757</u>	<u>65 077</u>
Sum eiendeler		<u>4 711 581</u>	<u>4 662 437</u>

**Balanse**

## Epro Invest AS

<b>Egenkapital og gjeld</b>	<b>Note</b>	<b>2019</b>	<b>2018</b>
<b>Innskutt egenkapital</b>			
Aksjekapital	4	240 000	240 000
Sum innskutt egenkapital		<u>240 000</u>	<u>240 000</u>
<b>Opptjent egenkapital</b>			
Annen egenkapital		3 462 235	4 415 538
Sum opptjent egenkapital		<u>3 462 235</u>	<u>4 415 538</u>
Sum egenkapital	3	<u>3 702 235</u>	<u>4 655 538</u>
<b>Gjeld</b>			
<b>Kortsiktig gjeld</b>			
Betalbar skatt	6	3 346	899
Utbytte	6	1 000 000	0
Annen kortsiktig gjeld		6 000	6 000
Sum kortsiktig gjeld		<u>1 009 346</u>	<u>6 899</u>
Sum gjeld		<u>1 009 346</u>	<u>6 899</u>
Sum egenkapital og gjeld		<u>4 711 581</u>	<u>4 662 437</u>

Bryne, 26.02.2020  
Styret i Epro Invest AS

---

Gudmund Rosland  
Styreleder

---

Gaute Kyllingstad  
Daglig leder

---

Jens Hauge  
Styremedlem