



ÅRSREGNSKAPET FOR REGNSKAPSÅRET 2023 - GENERELL INFORMASJON

Enheten

Organisasjonsnummer: 919 210 427
Organisasjonsform: Aksjeselskap
Foretaksnavn: BIOLINK INDUSTRIAL AS
Forretningsadresse: Fosseikeveien 24
4323 SANDNES

Regnskapsår

Årsregnskapets periode: 01.01.2023 - 31.12.2023

Konsern

Morselskap i konsern: Nei

Regnskapsregler

Regler for små foretak benyttet: Ja
Benyttet ved utarbeidelsen av årsregnskapet til selskapet: Regnskapslovens alminnelige regler

Årsregnskapet fastsatt av kompetent organ

Bekreftet av representant for selskapet: Kåre Svaboe
Dato for fastsettelse av årsregnskapet: 02.05.2024

Grunnlag for avgivelse

År 2023: Årsregnskapet er elektronisk innlevert
År 2022: Tall er hentet fra elektronisk innlevert årsregnskap fra 2023

Det er ikke krav til at årsregnskapet m.v. som sendes til Regnskapsregisteret er undertegnet. Kontrollen på at dette er utført ligger hos revisor/enhetens øverste organ. Sikkerheten ivaretas ved at innsender har rolle/rettighet for innsending av årsregnskapet via Altinn, og ved at det bekreftes at årsregnskapet er fastsatt av kompetent organ.

Brønnøysundregistrene, 20.06.2025



Resultatregnskap

Beløp i: NOK	Note	2023	2022
RESULTATREGNSKAP			
Inntekter			
Annen driftsinntekt		2 670 147	2 507 180
Sum inntekter		2 670 147	2 507 180
Kostnader			
Avskrivning av driftsmidler og immaterielle eiendeler	3	960 468	963 200
Annen driftskostnad	2	101 093	69 741
Sum kostnader		1 061 561	1 032 941
Driftsresultat		1 608 586	1 474 239
Finansinntekter og finanskostnader			
Annen renteinntekt		1 375	32
Annen finansinntekt		7 783	6 694
Sum finansinntekter		9 158	6 726
Rentekostnad til foretak i samme konsern	5	629 000	300 900
Annen rentekostnad	5	1 581 352	1 052 918
Sum finanskostnader		2 210 352	1 353 818
Netto finans		-2 201 194	-1 347 092
Ordinært resultat før skattekostnad		-592 608	127 147
Skattekostnad på resultat	1, 4	-130 373	27 972
Ordinært resultat etter skattekostnad		-462 235	99 175
Årsresultat		-462 235	99 175
Årsresultat etter minoritetsinteresser		-462 235	99 175
Totalresultat		-462 235	99 175
Overføringer og disponeringer			
Avsatt til annen egenkapital			99 175
Overført fra annen egenkapital		-462 235	



Resultatregnskap

Beløp i: NOK	Note	2023	2022
Sum overføringer og disponeringer	8	-462 235	99 175



Balanse

Beløp i: NOK	Note	2023	2022
BALANSE - EIENDELER			
Anleggsmidler			
Immaterielle eiendeler			
Utsatt skattefordel	1, 4		
Varige driftsmidler			
Tomter, bygninger o.a. fast eiendom		49 082 046	50 034 846
Driftsløsøre, inventar o.a. utstyr			7 668
Sum varige driftsmidler	3	49 082 046	50 042 514
Sum anleggsmidler	3	49 082 046	50 042 514
Omløpsmidler			
Varer			
Fordringer			
Andre kortsiktige fordringer		21 926	20 228
Konsernfordringer	6	252 698	388 343
Sum fordringer		274 624	408 571
Bankinnskudd, kontanter og lignende			
Bankinnskudd, kontanter o.l.		820 197	493 689
Sum bankinnskudd, kontanter og lignende		820 197	493 689
Sum omløpsmidler		1 094 821	902 260
SUM EIENDELER		50 176 867	50 944 774
BALANSE - EGENKAPITAL OG GJELD			
Egenkapital			
Innskutt egenkapital			
Aksjekapital	7	30 000	30 000
Overkurs		5 000 730	5 000 730
Sum innskutt egenkapital		5 030 730	5 030 730



Balanse

Beløp i: NOK	Note	2023	2022
Opptjent egenkapital			
Annen egenkapital		684 067	1 146 302
Sum opptjent egenkapital		684 067	1 146 302
Sum egenkapital	8	5 714 797	6 177 032
Gjeld			
Langsiktig gjeld			
Utsatt skatt	1, 4	190 328	320 701
Sum avsetninger for forpliktelser		190 328	320 701
Annen langsiktig gjeld			
Gjeld til kredittinstitusjoner	5	26 100 000	27 000 000
Ansvarlig lånekapital	5, 6	17 000 000	17 000 000
Sum annen langsiktig gjeld		43 100 000	44 000 000
Sum langsiktig gjeld		43 290 328	44 320 701
Kortsiktig gjeld			
Leverandørgjeld	6	681 102	339 586
Skyldig offentlige avgifter		39 925	67 296
Annen kortsiktig gjeld		450 715	40 158
Sum kortsiktig gjeld		1 171 742	447 041
Sum gjeld		44 462 070	44 767 742
SUM EGENKAPITAL OG GJELD		50 176 867	50 944 774



Brønnøysundregistrene

ÅRSREGNSKAP FOR REGNSKAPSÅRET 2023 - GENERELL INFORMASJON

Journalnummer: 2024 476709

Enheten

Organisasjonsnummer: 919 210 427
Organisasjonsform: Aksjeselskap
Foretaksnavn: BIOLINK INDUSTRIAL AS
Forretningsadresse: Fosseikeveien 24
4323 SANDNES

Regnskapsår

Årsregnskapets periode: 01.01.2023 - 31.12.2023

Konsern

Morselskap i konsern: Nei

Regnskapsregler

Regler for små foretak benyttet: Ja
Benyttet ved utarbeidelsen av
årsregnskapet til selskapet: Regnskapslovens alminnelige regler

Årsregnskapet fastsatt av kompetent organ

Bekreftet av representant for selskapet: Kåre Svaboe
Dato for fastsettelse av årsregnskapet: 02.05.2024

Grunnlag for avgivelse

År 2023: Årsregnskap er elektronisk innlevert.
År 2022: Tall er hentet fra elektronisk innlevert årsregnskap fra 2023.

Det er ikke krav til at årsregnskapet m.v. som sendes til Regnskapsregisteret er undertegnet. Kontrollen på at dette er utført ligger hos revisor/enhetens øverste organ. Sikkerheten ivaretas ved at innsender har rolle/rettighet for innsending av årsregnskapet via Altinn, og ved at det bekreftes at årsregnskapet er fastsatt av kompetent organ.

Brønnøysundregistrene, 15.06.2024



Organisasjonsnr: 919 210 427
BIOLINK INDUSTRIAL AS

RESULTATREGNSKAP

Beløp i: NOK	Note	2023	2022
RESULTATREGNSKAP			
Inntekter			
Annen driftsinntekt		2 670 147	2 507 180
Sum inntekter		2 670 147	2 507 180
Kostnader			
Avskrivning av driftsmidler og immaterielle eiendeler			
	3	960 468	963 200
Annen driftskostnad	2	101 093	69 741
Sum kostnader		1 061 561	1 032 941
Driftsresultat		1 608 586	1 474 239
Finansinntekter og finanskostnader			
Annen renteinntekt		1 375	32
Annen finansinntekt		7 783	6 694
Sum finansinntekter		9 158	6 726
Rentekostnad til foretak i samme konsern	5	629 000	300 900
Annen rentekostnad	5	1 581 352	1 052 918
Sum finanskostnader		2 210 352	1 353 818
Netto finans		-2 201 194	-1 347 092
Ordinært resultat før skattekostnad			
Skattekostnad på resultat	1, 4	-592 608	127 147
		-130 373	27 972
Ordinært resultat etter skattekostnad		-462 235	99 175
Årsresultat		-462 235	99 175
Årsresultat etter minoritetsinteresser		-462 235	99 175
Totalresultat		-462 235	99 175
Overføringer og disponeringer			
Avsatt til annen egenkapital			
			99 175
Overført fra annen egenkapital		-462 235	
Sum overføringer og disponeringer	8	-462 235	99 175



Organisasjonsnr: 919 210 427
BIOLINK INDUSTRIAL AS

BALANSE

Beløp i: NOK	Note	2023	2022
--------------	------	------	------

BALANSE - EIENDELER

Anleggsmidler

Immaterielle eiendeler

Utsatt skattefordel 1, 4

Varige driftsmidler

Tomter, bygninger o.a.

fast eiendom 49 082 046 50 034 846

Driftsløsøre, inventar o.

a. utstyr 7 668

Sum varige driftsmidler 3 49 082 046 50 042 514

Sum anleggsmidler 3 49 082 046 50 042 514

Omløpsmidler

Varer

Fordringer

Andre kortsiktige

fordringer 21 926 20 228

Konsernfordringer 6 252 698 388 343

Sum fordringer 274 624 408 571

Bankinnskudd, kontanter og lignende

Bankinnskudd, kontanter o.

l. 820 197 493 689

Sum bankinnskudd,

kontanter og lignende 820 197 493 689

Sum omløpsmidler 1 094 821 902 260

SUM EIENDELER 50 176 867 50 944 774

BALANSE - EGENKAPITAL OG GJELD

Egenkapital

Innskutt egenkapital

Aksjekapital 7 30 000 30 000

Overkurs 5 000 730 5 000 730

Sum innskutt egenkapital 5 030 730 5 030 730

Opptjent egenkapital

Annen egenkapital 684 067 1 146 302

Sum opptjent egenkapital 684 067 1 146 302

Sum egenkapital 8 5 714 797 6 177 032



Gjeld			
Langsiktig gjeld			
Utsatt skatt	1, 4	190 328	320 701
Sum avsetninger for forpliktelser		190 328	320 701
Annen langsiktig gjeld			
Gjeld til			
kredittinstitusjoner	5	26 100 000	27 000 000
Ansvarlig lånekapital	5, 6	17 000 000	17 000 000
Sum annen langsiktig gjeld		43 100 000	44 000 000
Sum langsiktig gjeld		43 290 328	44 320 701
Kortsiktig gjeld			
Leverandørgjeld	6	681 102	339 586
Skyldig offentlige avgifter		39 925	67 296
Annen kortsiktig gjeld		450 715	40 158
Sum kortsiktig gjeld		1 171 742	447 041
Sum gjeld		44 462 070	44 767 742
SUM EGENKAPITAL OG GJELD		50 176 867	50 944 774



Organisasjonsnr: 919 210 427
BIOLINK INDUSTRIAL AS

NOTEOPPLYSNINGER - SELSKAP - alle poster oppgitt i hele tall

Note

Antall årsverk i regnskapsåret
0.00

Sum Beløp

Balanseført verdi 31.12. Varige driftsmidler Immaterielle eiend.

Konsernregnskap

Morselskapet sitt navn

Forretningskontor for morselskapet

Begrunnelse for at datterselskap er utelatt fra konsolideringen

Samlet beløp - tilknyttet selskap Årets Fjorårets

Samlet beløp - foretak i samme konsern Årets Fjorårets

Samlet beløp - foretak i samme konsern Årets Fjorårets

Samlet beløp - felles kontrollert virksomhet Årets Fjorårets

Pantstillelse Beløp

Beholdning av egne aksjer Antall Pålydende Andel av aksjek.



Årsregnskap 2023 Biolink Industrial AS

Resultat
Balanse
Noter
Revisors beretning

Org.nr.: 919 210 427



Resultatregnskap			
Biolink Industrial AS			
Driftsinntekter og driftskostnader	Note	2023	2022
Annen driftsinntekt		2 670 147	2 507 180
Sum driftsinntekter		2 670 147	2 507 180
Avskrivning av driftsmidler og immaterielle eiendeler	3	960 468	963 200
Annen driftskostnad	2	101 093	69 741
Sum driftskostnader		1 061 561	1 032 941
Driftsresultat		1 608 586	1 474 239
Finansinntekter og finanskostnader			
Annen renteinntekt		1 375	32
Annen finansinntekt		7 783	6 694
Rentekostnad til foretak i samme konsern	5	629 000	300 900
Annen rentekostnad	5	1 581 352	1 052 918
Resultat av finansposter		-2 201 194	-1 347 092
Resultat før skattekostnad		-592 608	127 147
Skattekostnad på resultat	1, 4	-130 373	27 972
Årsresultat		-462 235	99 175
Overføringer			
Avsatt til annen egenkapital		0	99 175
Overført fra annen egenkapital		462 235	0
Sum overføringer	8	-462 235	99 175

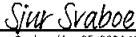
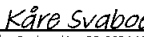
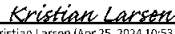



Balanse			
Biolink Industrial AS			
Eiendeler	Note	2023	2022
Anleggsmidler			
Immaterielle eiendeler			
Varige driftsmidler			
Tomter, bygninger o.a. fast eiendom		49 082 046	50 034 846
Driftsløsøre, inventar o.a. utstyr		0	7 668
Sum varige driftsmidler	3	<u>49 082 046</u>	<u>50 042 514</u>
Sum anleggsmidler	3	<u>49 082 046</u>	<u>50 042 514</u>
Omløpsmidler			
Fordringer			
Andre kortsiktige fordringer		21 926	20 228
Konsernfordringer	6	252 698	388 343
Sum fordringer		<u>274 624</u>	<u>408 571</u>
Bankinnskudd, kontanter o.l.		820 197	493 689
Sum omløpsmidler		<u>1 094 821</u>	<u>902 260</u>
Sum eiendeler		<u>50 176 867</u>	<u>50 944 774</u>
Biolink Industrial AS		Side 3	



Balanse			
Biolink Industrial AS			
Egenkapital og gjeld	Note	2023	2022
Egenkapital			
Innskutt egenkapital			
Aksjekapital	7	30 000	30 000
Overkurs		5 000 730	5 000 730
Sum innskutt egenkapital		<u>5 030 730</u>	<u>5 030 730</u>
Opptjent egenkapital			
Annen egenkapital		684 067	1 146 302
Sum opptjent egenkapital		<u>684 067</u>	<u>1 146 302</u>
Sum egenkapital	8	<u>5 714 797</u>	<u>6 177 032</u>
Gjeld			
Utsatt skatt	1, 4	190 328	320 701
Annen langsiktig gjeld			
Gjeld til kredittinstitusjoner	5	26 100 000	27 000 000
Ansvarlig lån fra selskap i samme konsern	5, 6	17 000 000	17 000 000
Sum annen langsiktig gjeld		<u>43 100 000</u>	<u>44 000 000</u>
Kortsiktig gjeld			
Leverandørgjeld		52 102	38 686
Leverandørgjeld til selskap i samme konsern	6	629 000	300 900
Skyldig offentlige avgifter		39 925	67 296
Annen kortsiktig gjeld		450 715	40 158
Sum kortsiktig gjeld		<u>1 171 742</u>	<u>447 041</u>
Sum gjeld		<u>44 462 070</u>	<u>44 767 742</u>
Sum egenkapital og gjeld		<u>50 176 867</u>	<u>50 944 774</u>
Biolink Industrial AS		Side 4	



Balanse	
Biolink Industrial AS	
25.04.2024	
Styret i Biolink Industrial AS	
 <small>Sjur Svaboe (Apr 25, 2024 12:48 GMT+2)</small>	 <small>Kåre Svaboe (Apr 25, 2024 10:44 GMT+2)</small>
Sjur Svaboe Styrets leder	Kåre Svaboe Styremedlem/Daglig leder
 <small>Kristian Larsen (Apr 25, 2024 10:53 GMT+2)</small>	 <small>Linn Kathrine Sagerup</small>
Kristian Larsen Styremedlem	Linn Kathrine Sagerup Styremedlem
Biolink Industrial AS	Side 5



BIOLINK INDUSTRIAL AS

NOTER TIL REGNSKAPET FOR 2023

Note 1. Regnskapsprinsipper

I årsregnskapet er alle poster verdsatt og periodisert i overensstemmelse med regnskapslovens bestemmelser og reglene som følger av god regnskapsskikk.

Klassifisering

Eiendeler bestemt til varig eie eller bruk, samt fordringer med forfall mer enn ett år etter balansedagen er medtatt som anleggsmidler. Øvrige eiendeler er klassifisert som omløpsmidler. Gjeld som forfaller senere enn et år etter regnskapsperiodens utløp er oppført som langsiktig gjeld.

Varige driftsmidler og avskrivninger

Varige driftsmidler er vurdert til historisk kost etter fradrag for bedriftsøkonomiske avskrivninger som er beregnet på grunnlag av kostpris og antatt økonomisk levetid.

Fordringer

Fordringer er oppført i balansen med fordringens pålydende etter fradrag for konstaterte og forventede tap.

Skattekostnad og utsatt skatt

Skattekostnaden er knyttet til det regnskapsmessige resultat og består av betalbar skatt og endring i netto utsatt skatt.

Utsatt skatt i resultatregnskapet er skatt beregnet på endringer i midlertidige forskjeller mellom skattemessige og regnskapsmessige verdier. I stedet for å vise årets skattemessige disposisjoner brutto i regnskapet, bokføres skatteeffekten som en del av årets skattekostnad. Utsatt skatt avsettes som langsiktig gjeld i balansen. I den grad utsatt skattefordel overstiger utsatt skatt, medtas utsatt skattefordel i balansen iht god regnskapsskikk.

Driftsinntekter og kostnader

Inntektsføring skjer etter opptjeningsprinsippet som normalt vil være leveringstidspunktet for varer og tjenester. Kostnader medtas etter sammenstillingsprinsippet, dvs at kostnader medtas i samme periode som tilhørende inntekter inntektsføres.

Note 2. Lønnskostnader, antall ansatte, revisor

Selskapet har ikke hatt ansatte i året og har følgelig ingen lønnskostnader eller avtale om Obligatorisk Tjenestepensjon.

Revisor

Kostnadsført honorar til revisor for 2023 utgjør kr 28.600,- for revisjon.

Note 3. Anleggsmidler

	Bygninger og tomter	Driftsløsøre, inventar o.l.	Sum
Anskaffelseskost pr 1.1	52 304 546	33 768	52 338 314
Tilgang i året	-	-	-
Anskaffelseskost pr 31.12	52 304 546	33 768	52 338 314
Akk. avskrivninger 31.12	3 222 500	33 768	3 256 268
Bokført verdi	49 082 046	-	49 082 046
Årets ordinære avskrivninger	952 800	7 668	960 468
Økonomisk levetid	10-50 år	3 år	



Biolink Industrial AS

Noter regnskap 2023

Note 4. Årets skattekostnad

	2023	2022
Resultatført skatt på ordinært resultat:		
Betalbar skatt	0	0
Endring i utsatt skatt	-130 373	27 972
Skattekostnad ordinært resultat	-130 373	27 972

Betalbar skatt:	2023	2022
Ordinært resultat før skatt	-592 608	127 147
Endring i midlertidige forskjeller	-668 188	-800 741
Permanente forskjeller	-	-
Skattepliktig inntekt	-1 260 796	-673 594

Skatteeffekten av midlertidige forskjeller og underskudd til fremføring som har gitt opphav til utsatt skatt og utsatte skattefordeler spesifisert på typer av midlertidige forskjeller:

	2023	2022	Endring
Varige driftsmidler	6 265 597	5 597 409	-668 188
Andre forskjeller	-	-	-
Sum	6 265 597	5 597 409	-668 188
Akkumulert fremførbart underskudd	-5 400 472	-4 139 675	1 260 797
Grunnlag for beregning av utsatt skatt	865 126	1 457 734	592 608

Anvendt skattesats: 22 % 22 %

Utsatt skatt/ utsatt skattefordel: 190 328 320 701 -130 373

Note 5. Gjeld

Selskapet har et serielån kr 26,1 mill hos Sandnes Sparebank, hvorav 20 mill forfaller om mer enn 5 år. Gjelden er sikret med pant i eiendom, samt kausjon kr 10 mill fra morselskap Biolink Group AS og pant i morselskapets aksjer i Biolink Industrial.

Selskapet har også et rammelån fra morselskap Biolink Group AS kr 17 mill. Dette er et ansvarlig lån, hvilket innebærer at denne gjeld står tilbake for annen gjeld. Gjenværende løpetid er 4 år og 11 måneder.

Note 6. Mellomværende med selskaper i konsern

	Biosynth AS	
Fordringer	2023	2022
Kundefordringer	252 698	388 343
Sum	252 698	388 343

	Biolink Group AS	
Gjeld	2023	2022
Leverandørgjeld	629 000	300 900
Ansvarlig lån	17 000 000	17 000 000
Sum	17 629 000	17 300 900

Note 7. Aksjonærer

Aksjekapitalen i Biolink Industrial AS pr. 31.12 består av 30.000 aksjer a NOK 1,- totalt NOK 30.000,-. Alle aksjene er eid av Biolink Group AS. Biolink Group AS, Sandnes, utarbeider konsernregnskap hvor Biolink Industrial AS inngår.

Note 8. Endringer i egenkapital

Følgende endringer i egenkapital regnskapsåret 2023

Endring	Aksjekapital	Overkurs	Annen egenkapital	Sum egenkapital
Inngående balanse 01.01	30 000	5 000 730	1 146 302	6 177 032
Årets resultat			-462 235	-462 235
Utgående balanse 31.12.	30 000	5 000 730	684 067	5 714 797



2023 Offentlig regnskap Biolink Industrial AS

Final Audit Report

2024-04-25

Created:	2024-04-25
By:	Linn K Sagerup (linn@biolink.no)
Status:	Signed
Transaction ID:	CBJCHBCAABAAQt8w82mFtaACP3Ty_TBR2JHz1V53xLaP


"2023 Offentlig regnskap Biolink Industrial AS" History


-  Document created by Linn K Sagerup (linn@biolink.no)
2024-04-25 - 8:43:42 AM GMT- IP address: 81.167.44.238
-  Document emailed to Sjur Svaboe (sjur@biolink.no) for signature
2024-04-25 - 8:43:45 AM GMT
-  Document emailed to Kristian Larsen (kristian@biolink.no) for signature
2024-04-25 - 8:43:45 AM GMT
-  Document emailed to Kåre Svaboe (kaare@biolink.no) for signature
2024-04-25 - 8:43:45 AM GMT
-  Document emailed to Linn K Sagerup (linn@biolink.no) for signature
2024-04-25 - 8:43:45 AM GMT
-  Email viewed by Kåre Svaboe (kaare@biolink.no)
2024-04-25 - 8:44:00 AM GMT- IP address: 104.47.11.254
-  Document e-signed by Kåre Svaboe (kaare@biolink.no)
Signature Date: 2024-04-25 - 8:44:07 AM GMT - Time Source: server- IP address: 79.161.221.187
-  Email viewed by Linn K Sagerup (linn@biolink.no)
2024-04-25 - 8:44:42 AM GMT- IP address: 104.47.11.254
-  Document e-signed by Linn K Sagerup (linn@biolink.no)
Signature Date: 2024-04-25 - 8:44:51 AM GMT - Time Source: server- IP address: 81.167.44.238
-  Email viewed by Kristian Larsen (kristian@biolink.no)
2024-04-25 - 8:53:19 AM GMT- IP address: 81.167.44.238
-  Document e-signed by Kristian Larsen (kristian@biolink.no)
Signature Date: 2024-04-25 - 8:53:38 AM GMT - Time Source: server- IP address: 104.28.105.27




Adobe Acrobat Sign



 Email viewed by Sjur Svaboe (sjur@biolink.no)
2024-04-25 - 10:47:59 AM GMT - IP address: 104.28.105.24

 Document e-signed by Sjur Svaboe (sjur@biolink.no)
Signature Date: 2024-04-25 - 10:48:26 AM GMT - Time Source: server- IP address: 88.92.237.44

 Agreement completed.
2024-04-25 - 10:48:26 AM GMT





ERGA REVISJON

Erga Revisjon AS
Org.nr. 980 024 679 MVA
Statsautoriserte revisorer
Medlem av Den norske Revisorforening

Til generalforsamlingen i Biolink Industrial AS

Uavhengig revisors beretning

Konklusjon

Vi har revidert Biolink Industrial AS sitt årsregnskap som viser et underskudd på kr 462 235. Årsregnskapet består av balanse per 31. desember 2023, resultatregnskap for regnskapsåret avsluttet per denne datoen og noter til årsregnskapet, herunder et sammendrag av viktige regnskapsprinsipper.

Etter vår mening

- oppfyller årsregnskapet gjeldende lovkrav, og
- gir årsregnskapet et rettviseende bilde av selskapets finansielle stilling per 31. desember 2023 og av dets resultater for regnskapsåret avsluttet per denne datoen i samsvar med regnskapslovens regler og god regnskapsskikk i Norge.

Grunnlag for konklusjonen

Vi har gjennomført revisjonen i samsvar med International Standards on Auditing (ISA-ene). Våre oppgaver og plikter i henhold til disse standardene er beskrevet nedenfor under Revisors oppgaver og plikter ved revisjonen av årsregnskapet. Vi er uavhengige av selskapet i samsvar med kravene i relevante lover og forskrifter i Norge og International Code of Ethics for Professional Accountants (inkludert internasjonale uavhengighetsstandarder) utstedt av the International Ethics Standards Board for Accountants (IESBA-reglene), og vi har overholdt våre øvrige etiske forpliktelser i samsvar med disse kravene. Innhentet revisjonsbevis er etter vår vurdering tilstrekkelig og hensiktsmessig som grunnlag for vår konklusjon.

Ledelsens ansvar for årsregnskapet

Ledelsen (styret og daglig leder) er ansvarlig for å utarbeide årsregnskapet og for at det gir et rettviseende bilde i samsvar med regnskapslovens regler og god regnskapsskikk i Norge. Ledelsen er også ansvarlig for slik intern kontroll som den finner nødvendig for å kunne utarbeide et årsregnskap som ikke inneholder vesentlig feilinformasjon, verken som følge av misligheter eller utilsiktede feil.

Ved utarbeidelsen av årsregnskapet må ledelsen ta standpunkt til selskapets evne til fortsatt drift og opplyse om forhold av betydning for fortsatt drift. Forutsetningen om fortsatt drift skal legges til grunn for årsregnskapet så lenge det ikke er sannsynlig at virksomheten vil bli avvirket.

Besøksadresse:
Løkkeveien 109
4007 Stavanger

Postadresse:
Postboks 227
4001 Stavanger

Web: www.erga.no
Tlf: 51 51 03 70



ERGA REVISJON

Revisors oppgaver og plikter ved revisjonen av årsregnskapet

Vårt mål er å oppnå betryggende sikkerhet for at årsregnskapet til Biolink Industrial AS som helhet ikke inneholder vesentlig feilinformasjon, verken som følge av misligheter eller utilsiktede feil, og å avgi en revisjonsberetning som inneholder vår konklusjon. Betryggende sikkerhet er en høy grad av sikkerhet, men ingen garanti for at en revisjon utført i samsvar med ISA-ene, alltid vil avdekke vesentlig feilinformasjon. Feilinformasjon kan oppstå som følge av misligheter eller utilsiktede feil. Feilinformasjon er å anse som vesentlig dersom den enkeltvis eller samlet med rimelighet kan forventes å påvirke de økonomiske beslutningene som brukerne foretar, på grunnlag av årsregnskapet.

For videre beskrivelse av revisors oppgaver og plikter vises det til:
<https://revisorforeningen.no/revisjonsberetninger>

Stavanger, 25. april 2024
Erga Revisjon as

Øyvind Gjedrem-Gilje
Statsautorisert revisor
(elektronisk signert)



Elektronisk signatur

Signert av

Gjedrem-Gilje, Øyvind
Norwegian BankID

Dato og tid

(UTC+01:00) Central European Time (Berlin)

04/26/2024 16:28:33

Dette dokumentet er signert med elektronisk signatur. En elektronisk signatur er juridisk forpliktende på samme måte som en håndskrevet signatur på papir. Denne siden er lagt til dokumentet for å vise grunnleggende informasjon om signaturen(e), og på de foregående sidene kan du lese dokumentet som er signert. Vedlagt finnes også en PDF med signatordetaljer, og en XML-fil med innholdet i den elektroniske signaturen(e). Vedleggene kan brukes for å verifisere gyldigheten av dokumentets signatur ved behov.