



## ÅRSREGNSKAPET FOR REGNSKAPSÅRET 2021 - GENERELL INFORMASJON

### Enheten

Organisasjonsnummer:	991 827 153
Organisasjonsform:	Aksjeselskap
Foretaksnavn:	PGF AS
Forretningsadresse:	Torget 6A 3181 HORTEN

### Regnskapsår

Årsregnskapets periode:	01.01.2021 - 31.12.2021
-------------------------	-------------------------

### Konsern

Morselskap i konsern:	Ja
Konsernregnskap lagt ved:	Nei

### Regnskapsregler

Regler for små foretak benyttet:	Ja
Benyttet ved utarbeidelsen av årsregnskapet til selskapet:	Regnskapslovens alminnelige regler

### Årsregnskapet fastsatt av kompetent organ

Bekreftet av representant for selskapet:	Geir Pedersen
Dato for fastsettelse av årsregnskapet:	16.06.2022

### Grunnlag for avgivelse

År 2021: Årsregnskapet er elektronisk innlevert  
År 2020: Tall er hentet fra elektronisk innlevert årsregnskap fra 2021

*Det er ikke krav til at årsregnskapet m.v. som sendes til Regnskapsregisteret er undertegnet. Kontrollen på at dette er utført ligger hos revisor/enhetens øverste organ. Sikkerheten ivaretas ved at innsender har rolle/rettighet for innsending av årsregnskapet via Altinn, og ved at det bekreftes at årsregnskapet er fastsatt av kompetent organ.*

Brønnøysundregistrene, 05.07.2023



## Resultatregnskap

Beløp i: NOK	Note	2021	2020
<b>RESULTATREGNSKAP</b>			
<b>Inntekter</b>			
Salgsinntekt		304 800	
<b>Sum inntekter</b>		<b>304 800</b>	
<b>Kostnader</b>			
Annen driftskostnad	6	137 269	59 099
<b>Sum kostnader</b>		<b>137 269</b>	<b>59 099</b>
<b>Driftsresultat</b>		<b>167 531</b>	<b>-59 099</b>
<b>Finansinntekter og finanskostnader</b>			
Annen renteinntekt			3
Annen finansinntekt			63 921
<b>Sum finansinntekter</b>			<b>63 924</b>
Annen rentekostnad		43 345	51 120
<b>Sum finanskostnader</b>		<b>43 345</b>	<b>51 120</b>
<b>Netto finans</b>		<b>-43 345</b>	<b>12 805</b>
<b>Ordinært resultat før skattekostnad</b>		<b>124 186</b>	<b>-46 294</b>
Skattekostnad på ordinært resultat	2		
<b>Ordinært resultat etter skattekostnad</b>		<b>124 186</b>	<b>-46 294</b>
<b>Årsresultat</b>	8	<b>124 186</b>	<b>-46 294</b>
<b>Årsresultat etter minoritetsinteresser</b>		<b>124 186</b>	<b>-46 294</b>
<b>Totalresultat</b>		<b>124 186</b>	<b>-46 294</b>
<b>Overføringer og disponeringer</b>			
Udekket tap		124 186	-46 294
<b>Sum overføringer og disponeringer</b>		<b>124 186</b>	<b>-46 294</b>



## Balanse

Beløp i: NOK	Note	2021	2020
<b>BALANSE - EIENDELER</b>			
<b>Anleggsmidler</b>			
<b>Immaterielle eiendeler</b>			
Utsatt skattefordel	2		
<b>Finansielle anleggsmidler</b>			
Investering i datterselskap	3		
Investering i annet foretak i samme konsern	3		
Investeringer i aksjer og andeler		270 003	270 003
Andre langsiktige fordringer	5	368 838	593 903
<b>Sum finansielle anleggsmidler</b>		<b>638 841</b>	<b>863 906</b>
<b>Sum anleggsmidler</b>		<b>638 841</b>	<b>863 906</b>
<b>Omløpsmidler</b>			
<b>Varer</b>			
<b>Fordringer</b>			
Kundefordringer	4	106 200	
Andre kortsiktige fordringer	5	3 500	12 857
<b>Sum fordringer</b>	5	<b>109 700</b>	<b>12 857</b>
<b>Investeringer</b>			
Aksjer og andeler i foretak i samme konsern	3		
<b>Bankinnskudd, kontanter og lignende</b>			
Bankinnskudd, kontanter o.l.		184 229	27 688
<b>Sum bankinnskudd, kontanter og lignende</b>		<b>184 229</b>	<b>27 688</b>
<b>Sum omløpsmidler</b>		<b>293 929</b>	<b>40 545</b>
<b>SUM EIENDELER</b>		<b>932 770</b>	<b>904 451</b>

## BALANSE - EGENKAPITAL OG GJELD



## Balanse

Beløp i: NOK	Note	2021	2020
<b>Egenkapital</b>			
<b>Innskutt egenkapital</b>			
Aksjekapital	7, 8	100 000	100 000
Beholdning av egne aksjer	7, 8		
Overkurs	8		
Annen innskutt egenkapital	8		
<b>Sum innskutt egenkapital</b>		<b>100 000</b>	<b>100 000</b>
<b>Opptjent egenkapital</b>			
Fond for vurderingsforskjeller	8		
Annen egenkapital	8		
Udekket tap	8	234 630	358 816
<b>Sum opptjent egenkapital</b>		<b>-234 630</b>	<b>-358 816</b>
<b>Sum egenkapital</b>	8	<b>-134 630</b>	<b>-258 816</b>
<b>Gjeld</b>			
<b>Langsiktig gjeld</b>			
Utsatt skatt	2		
<b>Annen langsiktig gjeld</b>			
Gjeld til kredittinstitusjoner	5	645 866	796 555
Øvrig langsiktig gjeld	5, 9	360 000	360 000
<b>Sum annen langsiktig gjeld</b>		<b>1 005 866</b>	<b>1 156 555</b>
<b>Sum langsiktig gjeld</b>		<b>1 005 866</b>	<b>1 156 555</b>
<b>Kortsiktig gjeld</b>			
Leverandørgjeld		25 721	3 675
Betalbar skatt	2		
Skyldig offentlige avgifter		10 636	
Annen kortsiktig gjeld		25 177	3 037
<b>Sum kortsiktig gjeld</b>		<b>61 534</b>	<b>6 712</b>
<b>Sum gjeld</b>		<b>1 067 400</b>	<b>1 163 267</b>
<b>SUM EGENKAPITAL OG GJELD</b>		<b>932 770</b>	<b>904 451</b>



## Brønnøysundregistrene

### ÅRSREGNSKAP FOR REGNSKAPSÅRET 2021 - GENERELL INFORMASJON

Journalnummer: 2022 483449

#### Enheten

Organisasjonsnummer: 991 827 153  
Organisasjonsform: Aksjeselskap  
Foretaksnavn: PGF AS  
Forretningsadresse: Torget 6A  
3181 HORTEN

#### Regnskapsår

Årsregnskapets periode: 01.01.2021 - 31.12.2021

#### Konsern

Morselskap i konsern: Ja  
Konsernregnskap lagt ved: Nei

#### Regnskapsregler

Regler for små foretak benyttet: Ja  
Benyttet ved utarbeidelsen av  
årsregnskapet til selskapet: Regnskapslovens alminnelige regler

#### Årsregnskapet fastsatt av kompetent organ

Bekreftet av representant for selskapet: Geir Pedersen  
Dato for fastsettelse av årsregnskapet: 16.06.2022

#### Revisjon

Årsregnskapet er utarbeidet av ekstern  
autorisert regnskapsfører: Ja

#### Grunnlag for avgivelse

År 2021: Årsregnskap er elektronisk innlevert.  
År 2020: Tall er hentet fra elektronisk innlevert årsregnskap fra 2021.

*Det er ikke krav til at årsregnskapet m.v. som sendes til Regnskapsregisteret er undertegnet. Kontrollen på at dette er utført ligger hos revisor/enhetens øverste organ. Sikkerheten ivaretas ved at innsender har rolle/rettighet for innsending av årsregnskapet via Altinn, og ved at det bekreftes at årsregnskapet er fastsatt av kompetent organ.*

Brønnøysundregistrene, 22.06.2022



Organisasjonsnr: 991 827 153  
PGF AS

## RESULTATREGNSKAP

<b>Beløp i: NOK</b>	<b>Note</b>	<b>2021</b>	<b>2020</b>
<b>RESULTATREGNSKAP</b>			
<b>Inntekter</b>			
Salgsinntekt		304 800	
<b>Sum inntekter</b>		<b>304 800</b>	
<b>Kostnader</b>			
Annen driftskostnad	6	137 269	59 099
<b>Sum kostnader</b>		<b>137 269</b>	<b>59 099</b>
<b>Driftsresultat</b>		<b>167 531</b>	<b>-59 099</b>
<b>Finansinntekter og finanskostnader</b>			
Annen renteinntekt			3
Annen finansinntekt			63 921
<b>Sum finansinntekter</b>			<b>63 924</b>
Annen rentekostnad		43 345	51 120
<b>Sum finanskostnader</b>		<b>43 345</b>	<b>51 120</b>
<b>Netto finans</b>		<b>-43 345</b>	<b>12 805</b>
<b>Ordinært resultat før skattekostnad</b>		<b>124 186</b>	<b>-46 294</b>
Skattekostnad på ordinært resultat	2		
<b>Ordinært resultat etter skattekostnad</b>		<b>124 186</b>	<b>-46 294</b>
<b>Årsresultat</b>	8	<b>124 186</b>	<b>-46 294</b>
<b>Årsresultat etter minoritetsinteresser</b>		<b>124 186</b>	<b>-46 294</b>
<b>Totalresultat</b>		<b>124 186</b>	<b>-46 294</b>
<b>Overføringer og disponeringer</b>			
Udekket tap		124 186	-46 294
<b>Sum overføringer og disponeringer</b>		<b>124 186</b>	<b>-46 294</b>



Organisasjonsnr: 991 827 153  
PGF AS

## BALANSE

<u>Beløp i: NOK</u>	<u>Note</u>	<u>2021</u>	<u>2020</u>
<b>BALANSE - EIENDELER</b>			
<b>Anleggsmidler</b>			
<b>Immaterielle eiendeler</b>			
Utsatt skattefordel	2		
<b>Finansielle anleggsmidler</b>			
Investering i datterselskap	3		
Investering i annet foretak i samme konsern	3		
Investeringer i aksjer og andeler		270 003	270 003
Andre langsiktige fordringer	5	368 838	593 903
<b>Sum finansielle anleggsmidler</b>		<b>638 841</b>	<b>863 906</b>
<b>Sum anleggsmidler</b>		<b>638 841</b>	<b>863 906</b>
<b>Omløpsmidler</b>			
<b>Varer</b>			
<b>Fordringer</b>			
Kundefordringer	4	106 200	
Andre kortsiktige fordringer	5	3 500	12 857
<b>Sum fordringer</b>	<b>5</b>	<b>109 700</b>	<b>12 857</b>
<b>Investeringer</b>			
Aksjer og andeler i foretak i samme konsern	3		
<b>Bankinnskudd, kontanter og lignende</b>			
Bankinnskudd, kontanter o. l.		184 229	27 688
<b>Sum bankinnskudd, kontanter og lignende</b>		<b>184 229</b>	<b>27 688</b>
<b>Sum omløpsmidler</b>		<b>293 929</b>	<b>40 545</b>
<b>SUM EIENDELER</b>		<b>932 770</b>	<b>904 451</b>
<b>BALANSE - EGENKAPITAL OG GJELD</b>			
<b>Egenkapital</b>			
<b>Innskutt egenkapital</b>			
Aksjekapital	7, 8	100 000	100 000



Beholdning av egne aksjer	7, 8		
Overkurs	8		
Annen innskutt egenkapital	8		
<b>Sum innskutt egenkapital</b>		<b>100 000</b>	<b>100 000</b>
<b>Opptjent egenkapital</b>			
Fond for			
vurderingsforskjeller	8		
Annen egenkapital	8		
Udekket tap	8	234 630	358 816
<b>Sum opptjent egenkapital</b>		<b>-234 630</b>	<b>-358 816</b>
<b>Sum egenkapital</b>	<b>8</b>	<b>-134 630</b>	<b>-258 816</b>
<b>Gjeld</b>			
<b>Langsiktig gjeld</b>			
Utsatt skatt	2		
<b>Annen langsiktig gjeld</b>			
Gjeld til			
kredittinstitusjoner	5	645 866	796 555
Øvrig langsiktig gjeld	5, 9	360 000	360 000
<b>Sum annen langsiktig gjeld</b>		<b>1 005 866</b>	<b>1 156 555</b>
<b>Sum langsiktig gjeld</b>		<b>1 005 866</b>	<b>1 156 555</b>
<b>Kortsiktig gjeld</b>			
Leverandørgjeld		25 721	3 675
Betalbar skatt	2		
Skyldig offentlige avgifter		10 636	
Annen kortsiktig gjeld		25 177	3 037
<b>Sum kortsiktig gjeld</b>		<b>61 534</b>	<b>6 712</b>
<b>Sum gjeld</b>		<b>1 067 400</b>	<b>1 163 267</b>
<b>SUM EGENKAPITAL OG GJELD</b>		<b>932 770</b>	<b>904 451</b>



Organisasjonsnr: 991 827 153  
PGF AS

NOTEOPPLYSNINGER - SELSKAP - alle poster oppgitt i hele tall

Note

Antall aksjer og aksjeeiere

Note


Antall årsverk i regnskapsåret

Virksomheten har hatt følgende antall årsverk:  
0.00

Omløpsmidler                      Startdato      Sluttdato      Endring


Skattemessig fremf.undersk. Startdato      Sluttdato      Endring

Kortsiktig gjeld                      Startdato      Sluttdato      Endring



**Årsregnskap 2021**  
**Pgf AS**

Resultatregnskap  
Balanse  
Noter til regnskapet



Orgnr: 991 827 153



ÅSVANG & CO  
STATSAUTORISERTE  
REVISORER

Til generalforsamlingen i PGF AS

## Uavhengig revisors beretning

### Konklusjon

Vi har revidert PGF AS sitt årsregnskap som viser et overskudd på kr 124 186. Årsregnskapet består av balanse per 31. desember 2021 og resultatregnskap for regnskapsåret avsluttet per denne datoen og noter til årsregnskapet, herunder et sammendrag av viktige regnskapsprinsipper.

Etter vår mening

- oppfyller årsregnskapet gjeldende lovkrav, og
- gir årsregnskapet et rettviseende bilde av selskapets finansielle stilling per 31. desember 2021 og av dets resultat og kontantstrømmer for regnskapsåret avsluttet per denne datoen i samsvar med regnskapslovens regler og god regnskapsskikk i Norge.

### Grunnlag for konklusjonen

Vi har gjennomført revisjonen i samsvar med de internasjonale revisjonsstandardene International Standards on Auditing (ISA-ene). Våre oppgaver og plikter i henhold til disse standardene er beskrevet nedenfor under Revisors oppgaver og plikter ved revisjonen av årsregnskapet. Vi er uavhengige av selskapet slik det kreves i lov, forskrift og International Code of Ethics for Professional Accountants (inkludert internasjonale uavhengighetsstandarder) utstedt av the International Ethics Standards Board for Accountants (IESBA-reglene), og vi har overholdt våre øvrige etiske forpliktelser i samsvar med disse kravene. Innhentet revisjonsbevis er etter vår vurdering tilstrekkelig og hensiktsmessig som grunnlag for vår konklusjon.

### Ledelsens ansvar for årsregnskapet

Ledelsen er ansvarlig for å utarbeide årsregnskapet og for at det gir et rettviseende bilde i samsvar med regnskapslovens regler og god regnskapsskikk i Norge. Ledelsen er også ansvarlig for slik intern kontroll som den finner nødvendig for å kunne utarbeide et årsregnskap som ikke inneholder vesentlig feilinformasjon, verken som følge av misligheter eller utilsiktede feil. Ved utarbeidelsen av årsregnskapet må ledelsen ta standpunkt til selskapets evne til fortsatt drift og opplyse om forhold av betydning for fortsatt drift. Forutsetningen om fortsatt drift skal legges til grunn for årsregnskapet så lenge det ikke er sannsynlig at virksomheten vil bli avvirket.

Medlemmer av:  
Den norske Revisorforening

Revisjonsfirmaet Åsvang & Co AS  
Munkegaten 3  
Postboks 334, Sentrum  
3101 Tønsberg

Telefon: 33 30 00 80  
E-mail: [revisjonsfirmaet@aasvgang.no](mailto:revisjonsfirmaet@aasvgang.no)  
[www.aasvang.no](http://www.aasvang.no)

Bankgiro: 2470 21 1701  
Foretaksnr.: 987 679 026 MVA




**ÅSVANG & CO**  
STATSAUTORISERTE  
REVISORER

**Revisors oppgaver og plikter ved revisjonen av årsregnskapet**

Vårt mål er å oppnå betryggende sikkerhet for at årsregnskapet som helhet ikke inneholder vesentlig feilinformasjon, verken som følge av misligheter eller utilsiktede feil, og å avgi en revisjonsberetning som inneholder vår konklusjon. Betryggende sikkerhet er en høy grad av sikkerhet, men ingen garanti for at en revisjon utført i samsvar med ISA-ene, alltid vil avdekke vesentlig feilinformasjon som eksisterer. Feilinformasjon kan oppstå som følge av misligheter eller utilsiktede feil. Feilinformasjon blir vurdert som vesentlig dersom den enkeltvis eller samlet med rimelighet kan forventes å påvirke økonomiske beslutninger som brukerne foretar basert på årsregnskapet.

For videre beskrivelse av revisors oppgaver og plikter vises det til:  
<https://revisorforeningen.no/revisjonsberetninger>

Tønsberg, 16. juni 2022  
Revisjonsfirmaet Åsvang & Co AS  
  
Rune Røsholdt  
statsautorisert revisor



## Resultatregnskap

PGF AS

<b>DRIFTSINTEKTER OG DRIFTSKOSTNADER</b>	<b>Note</b>	<b>2021</b>	<b>2020</b>
Salgsinntekt		304 800	0
<b>Sum driftsinntekter</b>		<b>304 800</b>	<b>0</b>
Annen driftskostnad	6	137 269	59 099
<b>Sum driftskostnader</b>		<b>137 269</b>	<b>59 099</b>
<b>Driftsresultat</b>		<b>167 531</b>	<b>-59 099</b>
<b>FINANSINTEKTER OG FINANSKOSTNADER</b>			
Annen renteinntekt		0	3
Annen finansinntekt		0	63 921
Annen rentekostnad		43 345	51 120
<b>Resultat av finansposter</b>		<b>-43 345</b>	<b>12 805</b>
Ordinært resultat før skattekostnad		124 186	-46 294
<b>Ordinært resultat</b>		<b>124 186</b>	<b>-46 294</b>
<b>Årsresultat</b>	<b>8</b>	<b>124 186</b>	<b>-46 294</b>
<b>OVERFØRINGER</b>			
Avsatt til dekning av tidligere udekket tap		124 186	0
Overført til udekket tap		0	46 294
<b>Sum overføringer</b>		<b>124 186</b>	<b>-46 294</b>

PGF AS

SIDE 2



Brønnøysundregistrene  
ÅRSREGNSKAP  
PGF AS

<b>EIENDELER</b>	<b>Note</b>	<b>2021</b>	<b>2020</b>
<b>ANLEGGSMIDLER</b>			
<b>IMMATERIELLE EIENDELER</b>			
<b>VARIGE DRIFTSMIDLER</b>			
<b>FINANSIELLE ANLEGGSMIDLER</b>			
Investeringer i aksjer og andeler		270 003	270 003
Andre langsiktige fordringer	5	368 838	593 903
<b>Sum finansielle anleggsmidler</b>		<b>638 841</b>	<b>863 906</b>
<b>Sum anleggsmidler</b>		<b>638 841</b>	<b>863 906</b>
<b>OMLØPSMIDLER</b>			
<b>FORDRINGER</b>			
Kundefordringer	4	106 200	0
Andre kortsiktige fordringer	5	3 500	12 857
<b>Sum fordringer</b>	<b>5</b>	<b>109 700</b>	<b>12 857</b>
Bankinnskudd, kontanter o.l.		184 229	27 688
<b>Sum omløpsmidler</b>		<b>293 929</b>	<b>40 545</b>
<b>Sum eiendeler</b>		<b>932 770</b>	<b>904 451</b>

PGF AS

SIDE 3



BALANSER		2021		2020	
PGF AS					
	Nota	2021	2020		
<b>EGENKAPITAL OG GJELD</b>					
<b>EGENKAPITAL</b>					
<b>INNSKUTT EGENKAPITAL</b>					
Aksjekapital	7, 8	100 000	100 000		
Sum innskutt egenkapital		100 000	100 000		
<b>OPPTJENT EGENKAPITAL</b>					
Udekket tap	8	-234 630	-358 816		
Sum opptjent egenkapital		-234 630	-358 816		
Sum egenkapital	8	-134 630	-258 816		
<b>GJELD</b>					
<b>ANNEN LANGSIKTIG GJELD</b>					
Gjeld til kredittinstitusjoner	5	645 866	796 555		
Øvrig langsiktig gjeld	5, 9	360 000	360 000		
Sum annen langsiktig gjeld		1 005 866	1 156 555		
<b>KORTSIKTIG GJELD</b>					
Leverandørgjeld		25 721	3 675		
Skyldig offentlige avgifter		10 636	0		
Annen kortsiktig gjeld		25 177	3 037		
Sum kortsiktig gjeld		61 534	6 712		
Sum gjeld		1 067 400	1 163 267		
Sum egenkapital og gjeld					

  
Geir Pedersen  
Styreleder

Horten  
Styret i Pgf AS

  
Per Johan Flåten  
Styremedlem



## NOTER TIL ÅRSREGNSKAP

### Note 1 Regnskapsprinsipper

Årsregnskapet er satt opp i samsvar med regnskapsloven og NRS 8 - God regnskapsskikk for små foretak.

#### DRIFTSINTEKTER

Inntektsføring ved salg av varer skjer på leveringstidspunktet. Tjenester inntektsføres etter hvert som de leveres.

#### SKATT

Skattekostnaden i resultatregnskapet omfatter både periodens betalbare skatt og endring i utsatt skatt. Utsatt skatt er beregnet med 22% på grunnlag av de midlertidige forskjeller som eksisterer mellom regnskapsmessige og skattemessige verdier, samt ligningsmessig underskudd til fremføring ved utgangen av regnskapsåret. Skatteøkende og skattereduserende midlertidige forskjeller som reverserer eller kan reverseres i samme periode er utlignet og nettoført.

#### KLASSIFISERING OG VURDERING AV OMLØPSMIDLER

Omløpsmidler og kortsiktig gjeld omfatter normalt poster som forfaller til betaling innen ett år etter balansedagen, samt poster som knytter seg til varekretsløpet. Omløpsmidler vurderes til laveste verdi av anskaffelseskost og virkelig verdi.

#### FORDRINGER

Kundefordringer og andre fordringer oppføres til pålydende etter fradrag for avsetning til forventet tap. Avsetning til tap gjøres på grunnlag av en individuell vurdering av de enkelte fordringene.



## NOTER TIL ÅRSREGNSKAP

## Note 2 Skatt

	2021	2020
<b>Årets skattekostnad</b>		
Resultatført skatt på ordinært resultat:		
Betalbar skatt	0	0
Endring i utsatt skattefordel	0	0
<b>Skattekostnad ordinært resultat</b>	<b>0</b>	<b>0</b>
Skattepliktig inntekt:		
Ordinært resultat før skatt	124 186	-46 294
Permanente forskjeller	7 500	0
Endring i midlertidige forskjeller	1 429	1 785
Anvendelse av fremførbart underskudd	-133 115	0
<b>Skattepliktig inntekt</b>	<b>0</b>	<b>-44 509</b>
Betalbar skatt i balansen:		
Betalbar skatt på årets resultat	0	0
<b>Sum betalbar skatt i balansen</b>	<b>0</b>	<b>0</b>

Skatteeffekten av midlertidige forskjeller og underskudd til fremføring som har gitt opphav til utsatt skatt og utsatte skattefordeler, spesifisert på typer av midlertidige forskjeller

	2021	2020	Endring
Varige driftsmidler	-81 615	-75 312	6 303
Gevinst – og tapskonto	-19 499	-24 373	-4 874
<b>Sum</b>	<b>-101 114</b>	<b>-99 685</b>	<b>1 429</b>
Akkumulert fremførbart underskudd	-1 685 291	-1 818 406	-133 115
Inngår ikke i beregningen av utsatt skatt	1 786 405	1 918 091	131 686
<b>Utsatt skattefordel (22 %)</b>	<b>0</b>	<b>0</b>	<b>0</b>

I henhold til God regnskapsskikk for små foretak balanseføres ikke utsatt skattefordel.

## Note 3 Datterselskap, TS og FKV

	Kontor- kommune	Eier- andel	Anskaffelses kost	Andel egenkapital	Andel resultat
<b>DS/FKV/TS</b>					
GeMa Egendom AB	Heby	100,0%	50 000	595 925	544 123
<b>Sum</b>			<b>50 000</b>	<b>595 925</b>	<b>544 123</b>

PGF AS

SIDE 6



## NOTER TIL ÅRSREGNSKAP

### Note 4 Kundefordringer

	2021	2020
Kundefordringer til pålydende	106 200	0
<b>Balansført verdi av kundefordringer 31.12</b>	<b>106 200</b>	<b>0</b>

### Note 5 Fordringer og gjeld

	2021	2020
<b>Fordringer med forfall senere enn ett år</b>		
Andre kortsiktige fordringer		
Andre langsiktige fordringer	368 838	593 903
<b>Sum</b>	<b>368 838</b>	<b>593 903</b>
<b>Langsiktig gjeld med forfall senere enn 5 år</b>	<b>0</b>	<b>0</b>
Gjeld til kredittinstitusjoner	645 866	796 555
<b>Sum</b>	<b>645 866</b>	<b>796 555</b>
Kundefordringer	106 200	
Geir Pedersen har avgitt kausjon pålydende	1 550 000	1 550 000
<b>Sum</b>	<b>1 656 200</b>	<b>1 550 000</b>

### Note 6 Lønnskostnader

PGF Eiendom AS har ikke hatt lønns- eller personalkostnader i 2021 og det foreligger heller ingen slike forpliktelser.

### Note 7 Aksjonærer

#### AKSJEKAPITALEN I PGF AS PR. 31.12 BESTÅR AV:

	Antall	Pålydende	Bokført
Ordinære aksjer	100	1 000,0	100 000
<b>Sum</b>	<b>100</b>		<b>100 000</b>

#### EIERSTRUKTUR

De største aksjonærene i % pr. 31.12 var:

	Ordinære	Eierandel	Stemmeandel
Geir Pedersen	50	50,0	50,0
<b>PGFAS</b>			<b>SIDE 7</b>



## NOTER TIL ÅRSREGNSKAP

Per Johan Flåten	50	50,0	50,0
<b>Totalt antall aksjer</b>	<b>100</b>	<b>100,0</b>	<b>100,0</b>

### AKSJER OG OPSJONER EIET AV MEDLEMMER I STYRET OG DAGLIG LEDER:

Navn	Verv	Ordinære
Geir Pedersen	Styreleder	50
Per Johan Flåten	Styremedlem	50
<b>Totalt antall aksjer</b>		<b>100</b>

### Note 8 Egenkapital

	Aksjekapital	Udekket tap	Sum egenkapital
Pr. 31.12.2020	100 000	- 358 816	-258 816
Pr 01.01.2021	100 000	-358 816	-258 816
Årets resultat		131 686	131 686
Pr. 31.12.2021	100 000	-227 130	-127 130

### Note 9 Ansvarlig lån /Øvrig langsiktig gjeld

Lånet er ytet av aksjoær og er prioritert etter all annen gjeld. Ansvarlig lånekapital skal nedbetales etter likviditeten i selskapet. . Lånet utgjør kr. 360.000.-. Hensyntatt dette har selskapet positiv egenkapital.