



## ÅRSREGNSKAPET FOR REGNSKAPSÅRET 2024 - GENERELL INFORMASJON

### Enheten

Organisasjonsnummer: 988 374 318  
Organisasjonsform: Aksjeselskap  
Foretaksnavn: ININO AS  
Forretningsadresse: Bergstien 55  
3016 DRAMMEN

### Regnskapsår

Årsregnskapets periode: 01.01.2024 - 31.12.2024

### Konsern

Morselskap i konsern: Nei

### Regnskapsregler

Regler for små foretak benyttet: Ja  
Benyttet ved utarbeidelsen av årsregnskapet til selskapet: Regnskapslovens alminnelige regler

### Årsregnskapet fastsatt av kompetent organ

Bekreftet av representant for selskapet: Merete Nilsen Nordahl  
Dato for fastsettelse av årsregnskapet: 13.06.2025

### Grunnlag for avgivelse

År 2024: Årsregnskapet er elektronisk innlevert  
År 2023: Tall er hentet fra elektronisk innlevert årsregnskap fra 2024

*Det er ikke krav til at årsregnskapet m.v. som sendes til Regnskapsregisteret er undertegnet. Kontrollen på at dette er utført ligger hos revisor/enhetens øverste organ. Sikkerheten ivaretas ved at innsender har rolle/rettighet for innsending av årsregnskapet via Altinn, og ved at det bekreftes at årsregnskapet er fastsatt av kompetent organ.*

Brønnøysundregistrene, 24.06.2025



### Resultatregnskap

Beløp i: NOK	Note	2024	2023
<b>RESULTATREGNSKAP</b>			
<b>Inntekter</b>			
Avkastning på finansinvesteringer	1	3 849 919	125 088
<b>Sum inntekter</b>		<b>3 849 919</b>	<b>125 088</b>
<b>Kostnader</b>			
Lønnskostnad	2		
Negativ avkastning på finansinvesteringer	1		
Annen driftskostnad	2	352 758	439 099
<b>Sum kostnader</b>		<b>352 758</b>	<b>439 099</b>
<b>Driftsresultat</b>		<b>3 497 161</b>	<b>-314 011</b>
<b>Finansinntekter og finanskostnader</b>			
Annen renteinntekt		8 189	19 163
Annen finansinntekt			80 625
<b>Sum finansinntekter</b>		<b>8 189</b>	<b>99 788</b>
Annen rentekostnad		11 458	6 276
<b>Sum finanskostnader</b>		<b>11 458</b>	<b>6 276</b>
<b>Netto finans</b>		<b>-3 269</b>	<b>93 512</b>
<b>Resultat før skattekostnad</b>		<b>3 493 892</b>	<b>-220 499</b>
Skattekostnad på resultat	3		
<b>Årsresultat</b>		<b>3 493 892</b>	<b>-220 499</b>
<b>Årsresultat etter minoritetsinteresser</b>		<b>3 493 892</b>	<b>-220 499</b>
<b>Totalresultat</b>		<b>3 493 892</b>	<b>-220 499</b>
<b>Overføringer og disponeringer</b>			
Ordinært utbytte		200 000	350 000
Avsatt til annen egenkapital		3 293 892	
Overført fra annen egenkapital			-570 499



## Resultatregnskap

<b>Beløp i: NOK</b>	<b>Note</b>	<b>2024</b>	<b>2023</b>
Sum overføringer og disponeringer	4	3 493 892	-220 499



### Balanse

Beløp i: NOK	Note	2024	2023
<b>BALANSE - EIENDELER</b>			
<b>Anleggsmidler</b>			
<b>Immaterielle eiendeler</b>			
Utsatt skattefordel	3		
<b>Finansielle anleggsmidler</b>			
Investeringer i aksjer og andeler		1	1
<b>Sum finansielle anleggsmidler</b>		<b>1</b>	<b>1</b>
<b>Sum anleggsmidler</b>		<b>1</b>	<b>1</b>
<b>Omløpsmidler</b>			
<b>Varer</b>			
<b>Investeringer</b>			
Omløpsaksjer og -aksjefond	5	18 777 782	17 681 235
Andeler i deltakerligende selskaper	5		
Obligasjoner og pengemarkedsfond	5	10 084 894	7 647 377
Andre finansielle instrumenter	5		
<b>Sum investeringer</b>		<b>28 862 676</b>	<b>25 328 612</b>
<b>Bankinnskudd, kontanter og lignende</b>			
Bankinnskudd, kontanter o.l.		103 991	395 333
<b>Sum bankinnskudd, kontanter og lignende</b>		<b>103 991</b>	<b>395 333</b>
<b>Sum omløpsmidler</b>		<b>28 966 667</b>	<b>25 723 945</b>
<b>SUM EIENDELER</b>		<b>28 966 668</b>	<b>25 723 946</b>
<b>BALANSE - EGENKAPITAL OG GJELD</b>			
<b>Egenkapital</b>			
<b>Innskutt egenkapital</b>			
Aksjekapital	4	100 000	100 000
Overkurs	4	10 000	10 000



## Balanse

<b>Beløp i: NOK</b>	<b>Note</b>	<b>2024</b>	<b>2023</b>
Annen innskutt egenkapital	4	1 313 550	1 313 550
<b>Sum innskutt egenkapital</b>		<b>1 423 550</b>	<b>1 423 550</b>
<b>Opptjent egenkapital</b>			
Annen egenkapital	4	27 092 542	23 798 650
<b>Sum opptjent egenkapital</b>		<b>27 092 542</b>	<b>23 798 650</b>
<b>Sum egenkapital</b>		<b>28 516 092</b>	<b>25 222 200</b>
<b>Gjeld</b>			
<b>Langsiktig gjeld</b>			
Utsatt skatt	3		
<b>Annen langsiktig gjeld</b>			
<b>Sum langsiktig gjeld</b>		<b>0</b>	<b>0</b>
<b>Kortsiktig gjeld</b>			
Leverandørgjeld		6 563	
Betalbar skatt	3		
Utbytte	4	200 000	350 000
Annen kortsiktig gjeld		244 013	151 747
<b>Sum kortsiktig gjeld</b>		<b>450 576</b>	<b>501 747</b>
<b>Sum gjeld</b>		<b>450 576</b>	<b>501 747</b>
<b>SUM EGENKAPITAL OG GJELD</b>		<b>28 966 668</b>	<b>25 723 946</b>



## Brønnøysundregistrene

### ÅRSREGNSKAP FOR REGNSKAPSÅRET 2024 - GENERELL INFORMASJON

Journalnummer: 2025 562428

#### Enheten

Organisasjonsnummer: 988 374 318  
Organisasjonsform: Aksjeselskap  
Foretaksnavn: ININO AS  
Forretningsadresse: Bergstien 55  
3016 DRAMMEN

#### Regnskapsår

Årsregnskapets periode: 01.01.2024 - 31.12.2024

#### Konsern

Morselskap i konsern: Nei

#### Regnskapsregler

Regler for små foretak benyttet: Ja  
Benyttet ved utarbeidelsen av  
årsregnskapet til selskapet: Regnskapslovens alminnelige regler

#### Årsregnskapet fastsatt av kompetent organ

Bekreftet av representant for selskapet: Merete Nilsen Nordahl  
Dato for fastsettelse av årsregnskapet: 13.06.2025

#### Revisjon

Selskapet har besluttet at årsregnskapet  
ikke skal revideres: Ja  
Årsregnskapet er utarbeidet av ekstern  
autorisert regnskapsfører: Ja  
Ekstern autorisert regnskapsfører har i  
løpet av regnskapsåret bistått ved den  
løpende regnskapsføringen eller utført  
andre tjenester for selskapet enn å  
utarbeide årsregnskapet: Ja

#### Grunnlag for avgivelse

År 2024: Årsregnskap er elektronisk innlevert.  
År 2023: Tall er hentet fra elektronisk innlevert årsregnskap fra 2024.

*Det er ikke krav til at årsregnskapet m.v. som sendes til Regnskapsregisteret er undertegnet. Kontrollen på at dette er utført ligger hos revisor/enhetens øverste organ. Sikkerheten ivaretas ved at innsender har rolle/rettighet for innsending av årsregnskapet via Altinn, og ved at det bekreftes at årsregnskapet er fastsatt av kompetent organ.*

Brønnøysundregistrene, 23.06.2025

---

Brønnøysundregistrene  
Postadresse: Postboks 900, 8910 Brønnøysund  
Telefon: 75 00 75 00  
E-post: firmapost@brreg.no Internett: www.brreg.no  
Organisasjonsnummer: 974 760 673



Organisasjonsnr: 988 374 318  
ININO AS

## RESULTATREGNSKAP

Beløp i: NOK	Note	2024	2023
<b>RESULTATREGNSKAP</b>			
<b>Inntekter</b>			
Avkastning på finansinvesteringer	1	3 849 919	125 088
<b>Sum inntekter</b>		<b>3 849 919</b>	<b>125 088</b>
<b>Kostnader</b>			
Lønnskostnad	2		
Negativ avkastning på finansinvesteringer	1		
Annen driftskostnad	2	352 758	439 099
<b>Sum kostnader</b>		<b>352 758</b>	<b>439 099</b>
<b>Driftsresultat</b>		<b>3 497 161</b>	<b>-314 011</b>
<b>Finansinntekter og finanskostnader</b>			
Annen renteinntekt		8 189	19 163
Annen finansinntekt			80 625
<b>Sum finansinntekter</b>		<b>8 189</b>	<b>99 788</b>
Annen rentekostnad		11 458	6 276
<b>Sum finanskostnader</b>		<b>11 458</b>	<b>6 276</b>
<b>Netto finans</b>		<b>-3 269</b>	<b>93 512</b>
<b>Resultat før skattekostnad</b>		<b>3 493 892</b>	<b>-220 499</b>
Skattekostnad på resultat	3		
<b>Årsresultat</b>		<b>3 493 892</b>	<b>-220 499</b>
<b>Årsresultat etter minoritetsinteresser</b>		<b>3 493 892</b>	<b>-220 499</b>
<b>Totalresultat</b>		<b>3 493 892</b>	<b>-220 499</b>
<b>Overføringer og disponeringer</b>			
Ordinært utbytte		200 000	350 000
Avsatt til annen egenkapital		3 293 892	
Overført fra annen egenkapital			-570 499
<b>Sum overføringer og disponeringer</b>	4	<b>3 493 892</b>	<b>-220 499</b>



Organisasjonsnr: 988 374 318  
ININO AS

## BALANSE

Beløp i: NOK	Note	2024	2023
--------------	------	------	------

### BALANSE - EIENDELER

#### Anleggsmidler

##### Immaterielle eiendeler

Utsatt skattefordel	3		
---------------------	---	--	--

##### Finansielle anleggsmidler

Investeringer i aksjer og andeler		1	1
-----------------------------------	--	---	---

<b>Sum finansielle anleggsmidler</b>		<b>1</b>	<b>1</b>
--------------------------------------	--	----------	----------

<b>Sum anleggsmidler</b>		<b>1</b>	<b>1</b>
--------------------------	--	----------	----------

#### Omløpsmidler

##### Varer

##### Investeringer

Omløpsaksjer og -aksjefond	5	18 777 782	17 681 235
----------------------------	---	------------	------------

Andeler i deltakerligende selskaper	5		
-------------------------------------	---	--	--

Obligasjoner og pengemarkedsfond	5	10 084 894	7 647 377
----------------------------------	---	------------	-----------

Andre finansielle instrumenter	5		
--------------------------------	---	--	--

<b>Sum investeringer</b>		<b>28 862 676</b>	<b>25 328 612</b>
--------------------------	--	-------------------	-------------------

##### Bankinnskudd, kontanter og lignende

Bankinnskudd, kontanter o. l.		103 991	395 333
-------------------------------	--	---------	---------

<b>Sum bankinnskudd, kontanter og lignende</b>		<b>103 991</b>	<b>395 333</b>
--	--	----------------	----------------

<b>Sum omløpsmidler</b>		<b>28 966 667</b>	<b>25 723 945</b>
-------------------------	--	-------------------	-------------------

<b>SUM EIENDELER</b>		<b>28 966 668</b>	<b>25 723 946</b>
----------------------	--	-------------------	-------------------

### BALANSE - EGENKAPITAL OG GJELD

#### Egenkapital

##### Innskutt egenkapital

Aksjekapital	4	100 000	100 000
--------------	---	---------	---------

Overkurs	4	10 000	10 000
----------	---	--------	--------

Annen innskutt egenkapital	4	1 313 550	1 313 550
----------------------------	---	-----------	-----------

<b>Sum innskutt egenkapital</b>		<b>1 423 550</b>	<b>1 423 550</b>
---------------------------------	--	------------------	------------------

##### Opptjent egenkapital



Annen egenkapital	4	27 092 542	23 798 650
<b>Sum opptjent egenkapital</b>		<b>27 092 542</b>	<b>23 798 650</b>
<b>Sum egenkapital</b>		<b>28 516 092</b>	<b>25 222 200</b>
<b>Gjeld</b>			
<b>Langsiktig gjeld</b>			
Utsatt skatt	3		
<b>Annen langsiktig gjeld</b>			
<b>Sum langsiktig gjeld</b>		<b>0</b>	<b>0</b>
<b>Kortsiktig gjeld</b>			
Leverandørgjeld		6 563	
Betalbar skatt	3		
Utbytte	4	200 000	350 000
Annen kortsiktig gjeld		244 013	151 747
<b>Sum kortsiktig gjeld</b>		<b>450 576</b>	<b>501 747</b>
<b>Sum gjeld</b>		<b>450 576</b>	<b>501 747</b>
<b>SUM EGENKAPITAL OG GJELD</b>		<b>28 966 668</b>	<b>25 723 946</b>



Organisasjonsnr: 988 374 318  
ININO AS

NOTEOPPLYSNINGER - SELSKAP - alle poster oppgitt i hele tall

Note  
2

Antall årsverk i regnskapsåret  
0.00

<u>Sum</u>	<u>Beløp</u>
<u>Balanseført verdi 31.12.</u>	<u>Varige driftsmidler Immaterielle eiend.</u>

Konsernregnskap

Morselskapet sitt navn

Forretningskontor for morselskapet

Begrunnelse for at datterselskap er utelatt fra konsolideringen

<u>Samlet beløp - tilknyttet selskap</u>	<u>Årets</u>	<u>Fjorårets</u>
--	--------------	------------------

<u>Samlet beløp - foretak i samme konsern</u>	<u>Årets</u>	<u>Fjorårets</u>
---	--------------	------------------

<u>Samlet beløp - foretak i samme konsern</u>	<u>Årets</u>	<u>Fjorårets</u>
---	--------------	------------------

<u>Samlet beløp - felles kontrollert virksomhet</u>	<u>Årets</u>	<u>Fjorårets</u>
---	--------------	------------------

<u>Pantstillelse</u>	<u>Beløp</u>
----------------------	--------------

<u>Beholdning av egne aksjer</u>	<u>Antall</u>	<u>Pålydende</u>	<u>Andel av aksjek.</u>
----------------------------------	---------------	------------------	-------------------------




## Årsregnskap 2024

---

### Inino AS

org. nr. 988 374 318



Utarbeidet av Formue Accounting AS



## Inino AS

### RESULTATREGNSKAP 01.01. - 31.12.

	Note	2024	2023
<b>DRIFTSINNTEKTER</b>			
Avkastning på finansinvesteringer	1	3 849 919	125 088
<b>SUM DRIFTSINNTEKT</b>		<b>3 849 919</b>	<b>125 088</b>
<b>DRIFTSKOSTNADER</b>			
Annen driftskostnad	2	(352 758)	(439 099)
<b>SUM DRIFTSKOSTNAD</b>		<b>(352 758)</b>	<b>(439 099)</b>
<b>DRIFTSRESULTAT</b>		<b>3 497 161</b>	<b>(314 011)</b>
<b>FINANSPOSTER</b>			
Annen renteinntekt		8 189	19 163
Annen finansinntekt		0	80 625
Annen rentekostnad		(11 458)	(6 276)
<b>SUM FINANSPOSTER</b>		<b>(3 269)</b>	<b>93 512</b>
<b>ORDINÆRT RESULTAT FØR SKATTEKOSTNAD</b>		<b>3 493 892</b>	<b>(220 499)</b>
Skattekostnad på resultat	3	0	0
<b>ÅRSRESULTAT</b>		<b>3 493 892</b>	<b>(220 499)</b>
<b>DISPONERING (DEKNING) AV ÅRSRESULTATET</b>			
Foreslått utbytte		200 000	0
Tilleggsutbytte		0	350 000
Avsatt til annen egenkapital		3 293 892	0
Overført fra annen egenkapital		0	(570 499)
<b>SUM DISPONERT (DEKKET)</b>	4	<b>3 493 892</b>	<b>(220 499)</b>



## Inino AS

### BALANSE PR. 31.12.


	Note	2024	2023
<b>EIENDELER</b>			
<b>ANLEGGSMIDLER</b>			
<b>Finansielle anleggsmidler</b>			
Investeringer i aksjer og andeler		<u>1</u>	<u>1</u>
<b>Sum finansielle anleggsmidler</b>		<u>1</u>	<u>1</u>
<b>SUM ANLEGGSMIDLER</b>		<u>1</u>	<u>1</u>
<b>OMLØPSMIDLER</b>			
<b>Finansielle omløpsmidler</b>			
Omløpsaksjer og -aksjefond	5	18 777 782	17 681 235
Obligasjoner og pengemarkedsfond	5	10 084 894	7 647 377
<b>Sum finansielle omløpsmidler</b>		<u>28 862 676</u>	<u>25 328 612</u>
Bankinnskudd, kontanter o.l.		103 991	395 333
<b>SUM OMLØPSMIDLER</b>		<u>28 966 667</u>	<u>25 723 945</u>
<b>SUM EIENDELER</b>		<u>28 966 668</u>	<u>25 723 946</u>




## Inino AS

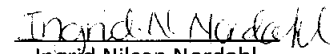
BALANSE PR. 31.12.

	Note	2024	2023
<b>EGENKAPITAL OG GJELD</b>			
<b>EGENKAPITAL</b>			
<b>Innskutt egenkapital</b>			
Aksjekapital	4	100 000	100 000
Overkurs	4	10 000	10 000
Annen innskutt egenkapital	4	1 313 550	1 313 550
<b>Sum innskutt egenkapital</b>		<b>1 423 550</b>	<b>1 423 550</b>
<b>Opptjent egenkapital</b>			
Annen egenkapital	4	27 092 542	23 798 650
<b>Sum opptjent egenkapital</b>		<b>27 092 542</b>	<b>23 798 650</b>
<b>SUM EGENKAPITAL</b>		<b>28 516 092</b>	<b>25 222 200</b>
<b>GJELD</b>			
<b>Kortsiktig gjeld</b>			
Leverandørgjeld		6 563	0
Utbytte	4	200 000	350 000
Annen kortsiktig gjeld		244 013	151 747
<b>Sum kortsiktig gjeld</b>		<b>450 576</b>	<b>501 747</b>
<b>SUM GJELD</b>		<b>450 576</b>	<b>501 747</b>
<b>SUM EGENKAPITAL OG GJELD</b>		<b>28 966 668</b>	<b>25 723 946</b>

  
Merete Nilsen Nordahl  
styreleder

Drammen, 13.06.2025

  
Per Nordahl  
styremedlem

  
Ingrid Nilsen Nordahl  
styremedlem



## Inino AS

### NOTER TIL ÅRSREGNSKAPET 2024

#### REGNSKAPSPRINSIPPER

Årsregnskapet er satt opp i samsvar med regnskapsloven og god regnskapsskikk for små foretak.

Eiendeler bestemt til varig eie eller bruk er klassifisert som anleggsmidler. Andre eiendeler er klassifisert som omløpsmidler. Fordringer som skal tilbakebetales innen ett år, er uansett klassifisert som omløpsmidler. Ved klassifisering av kortsiktig og langsiktig gjeld er tilsvarende kriterier lagt til grunn.

#### Anleggsmidler

Anleggsmidler vurderes til anskaffelseskost, men nedskrives til virkelig verdi når verdifallet forventes ikke å være forbigående. Nedskrivningen reverseres når grunnlaget for nedskrivningen ikke lenger er til stede. Anleggsmidler med begrenset økonomisk levetid avskrives planmessig. Langsiktig gjeld balanseføres til nominelt mottatt beløp på etableringstidspunktet.

#### Omløpsmidler

Omløpsmidler vurderes til laveste av anskaffelseskost og virkelig verdi. Kortsiktig gjeld balanseføres til nominelt mottatt beløp på etableringstidspunktet.

#### Investeringer i aksjer, andeler og andre finansielle instrumenter

Kortsiktige plasseringer (aksjer, andeler mv. vurdert som omløpsmidler) vurderes til laveste av anskaffelseskost og virkelig verdi på balansedagen. For verdipapirer som er en del av en veldiversifisert portefølje med innslag av ulike aktivaklasser der porteføljen forvaltes samlet med hensyn på risiko og avkastning, benyttes laveste verdis prinsipp samlet for porteføljen.

#### Inntektsføring av avkastning på investeringer

Avkastning på investering i aksjer, andeler og andre finansielle instrumenter, samt mottatt utbytte og andre utdelinger, inngår i avkastning på finansinvesteringer under driftsinntekter. Avkastning inkluderer både realiserte og urealiserte resultatførte beløp, renter på obligasjoner og pengemarkedsfond og valutaendringer knyttet til investeringer. Negativ avkastning (resultatførte tap og nedskrivning) kommer til fradrag. Netto negativ avkastning inngår i negativ avkastning på finansinvesteringer under driftskostnader.

#### Skatt

Skattekostnaden i resultatregnskapet omfatter både periodens betalbare skatt og endring i utsatt skatt. Utsatt skatt/skattefordel er beregnet med 22% på grunnlag av de midlertidige forskjeller som eksisterer mellom regnskapsmessige og skattemessige verdier. Skatteøkende og skattereduserende midlertidige forskjeller som reverserer eller kan reversere i samme periode er utlignet. Utsatt skattefordel er i samsvar med god regnskapsskikk for små foretak unnlatt balanseført.



## Inino AS

### NOTER TIL ÅRSREGNSKAPET 2024

---

#### NOTE 1 SAMMENSLÅTTE POSTER

<b>Positiv / Negativ avkastning finansinvesteringer</b>	<b>2024</b>	<b>2023</b>
Mottatt utbytte / renter obligasjoner og pengemarkedsfond	38 615	36 935
Realisert gevinst / tap finansinvesteringer	3 811 304	88 152
<b>Sum</b>	<b>3 849 919</b>	<b>125 088</b>

#### NOTE 2 LØNSKOSTNADER, GODTGJØRELSER MM

Selskapet har i 2024 sysselsatt 0 årsverk.



## Inino AS

### NOTER TIL ÅRSREGNSKAPET 2024

#### NOTE 3 SKATT

<b>Årets skattekostnad</b>	<b>2024</b>	<b>2023</b>
Resultatført skatt på ordinært resultat:		
Betalbar skatt	0	0
Endring i utsatt skattefordel	0	0
<b>Skattekostnad ordinært resultat</b>	<b>0</b>	<b>0</b>
Skattepliktig inntekt:		
Resultat før skatt	3 493 892	-220 499
Permanente forskjeller	-3 511 506	-133 415
<b>Skattepliktig inntekt</b>	<b>-17 614</b>	<b>-353 914</b>
Betalbar skatt i balansen:		
Betalbar skatt på årets resultat	0	0
<b>Sum betalbar skatt i balansen</b>	<b>0</b>	<b>0</b>

Skatteeffekten av midlertidige forskjeller og underskudd til fremføring som har gitt opphav til utsatt skatt og utsatte skattefordeler, spesifisert på typer av midlertidige forskjeller

	<b>2024</b>	<b>2023</b>	<b>Endring</b>
Akkumulert fremførbart underskudd	-3 141 642	-3 124 027	17 614
Inngår ikke i beregningen av utsatt skatt	3 141 642	3 124 027	-17 615
<b>Utsatt skattefordel (22 %)</b>	<b>0</b>	<b>0</b>	<b>0</b>

I henhold til God regnskapsskikk for små foretak balanseføres ikke utsatt skattefordel.



## Inino AS

### NOTER TIL ÅRSREGNSKAPET 2024

#### NOTE 4 EGENKAPITAL

Egenkapital	Aksjekapital	Overkurs	Annen innskutt egenkapital	Annen egenkapital	Sum egenkapital
01.01.2024	100 000	10 000	1 313 550	23 798 650	25 222 200
Årets resultat	0	0	0	3 493 892	3 493 892
Avsatt utbytte	0	0	0	-200 000	-200 000
<b>31.12.2024</b>	<b>100 000</b>	<b>10 000</b>	<b>1 313 550</b>	<b>27 092 542</b>	<b>28 516 092</b>

#### NOTE 5 INVESTERINGER I AKSJER, ANDELER OG ANDRE FINANSIELLE INSTRUMENTER

Investeringer	Anskaffelses kost	Balanseført verdi 31.12.2024	Virkelig verdi 31.12.2024	Uinnkalt ansvar*)
Omløpsaksjer og -aksjefond	18 777 782	18 777 782	23 297 310	2 806 371
Obligasjoner og pengemarkedsfond	10 084 894	10 084 894	10 786 954	0
<b>Sum</b>	<b>28 862 676</b>	<b>28 862 676</b>	<b>34 084 264</b>	<b>2 806 371</b>

\*) Uinnkalt ansvar er på tidspunktet for avleggelse av regnskapet.

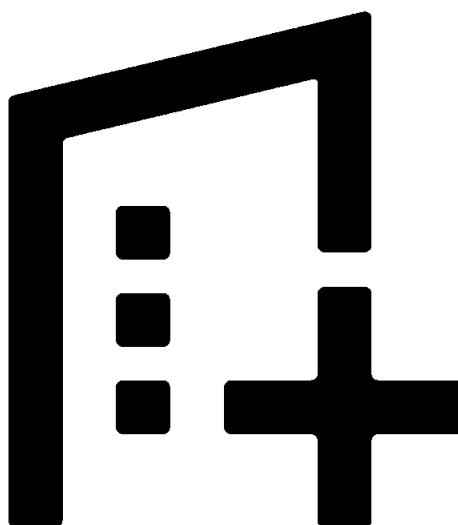


# Årsregnskap 2024

---

## Inino AS

org. nr. 988 374 318



Utarbeidet av Formue Accounting AS



## Inino AS

### RESULTATREGNSKAP 01.01. - 31.12.

	Note	2024	2023
<b>DRIFTSINNEKTER</b>			
Avkastning på finansinvesteringer	1	3 849 919	125 088
<b>SUM DRIFTSINNEKT</b>		<b>3 849 919</b>	<b>125 088</b>
<b>DRIFTSKOSTNADER</b>			
Annen driftskostnad	2	(352 758)	(439 099)
<b>SUM DRIFTSKOSTNAD</b>		<b>(352 758)</b>	<b>(439 099)</b>
<b>DRIFTSRESULTAT</b>		<b>3 497 161</b>	<b>(314 011)</b>
<b>FINANSPOSTER</b>			
Annen renteinntekt		8 189	19 163
Annen finansinntekt		0	80 625
Annen rentekostnad		(11 458)	(6 276)
<b>SUM FINANSPOSTER</b>		<b>(3 269)</b>	<b>93 512</b>
<b>ORDINÆRT RESULTAT FØR SKATTEKOSTNAD</b>		<b>3 493 892</b>	<b>(220 499)</b>
Skattekostnad på resultat	3	0	0
<b>ÅRSRESULTAT</b>		<b>3 493 892</b>	<b>(220 499)</b>
<b>DISPONERING (DEKNING) AV ÅRSRESULTATET</b>			
Foreslått utbytte		200 000	0
Tilleggsutbytte		0	350 000
Avsatt til annen egenkapital		3 293 892	0
Overført fra annen egenkapital		0	(570 499)
<b>SUM DISPONERT (DEKKET)</b>	4	<b>3 493 892</b>	<b>(220 499)</b>



## Inino AS

### BALANSE PR. 31.12.

	Note	2024	2023
<b>EIENDELER</b>			
<b>ANLEGGSMIDLER</b>			
<b>Finansielle anleggsmidler</b>			
Investeringer i aksjer og andeler		1	1
<b>Sum finansielle anleggsmidler</b>		<u>1</u>	<u>1</u>
<b>SUM ANLEGGSMIDLER</b>		<u>1</u>	<u>1</u>
<b>OMLØPSMIDLER</b>			
<b>Finansielle omløpsmidler</b>			
Omløpsaksjer og -aksjefond	5	18 777 782	17 681 235
Obligasjoner og pengemarkedsfond	5	10 084 894	7 647 377
<b>Sum finansielle omløpsmidler</b>		<u>28 862 676</u>	<u>25 328 612</u>
Bankinnskudd, kontanter o.l.		103 991	395 333
<b>SUM OMLØPSMIDLER</b>		<u>28 966 667</u>	<u>25 723 945</u>
<b>SUM EIENDELER</b>		<u>28 966 668</u>	<u>25 723 946</u>



## Inino AS

BALANSE PR. 31.12.

	Note	2024	2023
<b>EGENKAPITAL OG GJELD</b>			
<b>EGENKAPITAL</b>			
<b>Innskutt egenkapital</b>			
Aksjekapital	4	100 000	100 000
Overkurs	4	10 000	10 000
Annen innskutt egenkapital	4	1 313 550	1 313 550
<b>Sum innskutt egenkapital</b>		<b>1 423 550</b>	<b>1 423 550</b>
<b>Opptjent egenkapital</b>			
Annen egenkapital	4	27 092 542	23 798 650
<b>Sum opptjent egenkapital</b>		<b>27 092 542</b>	<b>23 798 650</b>
<b>SUM EGENKAPITAL</b>		<b>28 516 092</b>	<b>25 222 200</b>
<b>GJELD</b>			
<b>Kortsiktig gjeld</b>			
Leverandørgjeld		6 563	0
Utbytte	4	200 000	350 000
Annen kortsiktig gjeld		244 013	151 747
<b>Sum kortsiktig gjeld</b>		<b>450 576</b>	<b>501 747</b>
<b>SUM GJELD</b>		<b>450 576</b>	<b>501 747</b>
<b>SUM EGENKAPITAL OG GJELD</b>		<b>28 966 668</b>	<b>25 723 946</b>

Drammen, 13.06.2025

Merete Nilsen Nordahl  
styreleder

Per Nordahl  
styremedlem

Ingrid Nilsen Nordahl  
styremedlem



## Inino AS

### NOTER TIL ÅRSREGNSKAPET 2024

---

#### **REGNSKAPSPRINSIPPER**

Årsregnskapet er satt opp i samsvar med regnskapsloven og god regnskapsskikk for små foretak.

Eiendeler bestemt til varig eie eller bruk er klassifisert som anleggsmidler. Andre eiendeler er klassifisert som omløpsmidler. Fordringer som skal tilbakebetales innen ett år, er uansett klassifisert som omløpsmidler. Ved klassifisering av kortsiktig og langsiktig gjeld er tilsvarende kriterier lagt til grunn.

#### **Anleggsmidler**

Anleggsmidler vurderes til anskaffelseskost, men nedskrives til virkelig verdi når verdifallet forventes ikke å være forbigående. Nedskrivningen reverseres når grunnlaget for nedskrivningen ikke lenger er til stede. Anleggsmidler med begrenset økonomisk levetid avskrives planmessig. Langsiktig gjeld balanseføres til nominelt mottatt beløp på etableringstidspunktet.

#### **Omløpsmidler**

Omløpsmidler vurderes til laveste av anskaffelseskost og virkelig verdi. Kortsiktig gjeld balanseføres til nominelt mottatt beløp på etableringstidspunktet.

#### **Investeringer i aksjer, andeler og andre finansielle instrumenter**

Kortsiktige plasseringer (aksjer, andeler mv. vurdert som omløpsmidler) vurderes til laveste av anskaffelseskost og virkelig verdi på balansedagen. For verdipapirer som er en del av en veldiversifisert portefølje med innslag av ulike aktivaklasser der porteføljen forvaltes samlet med hensyn på risiko og avkastning, benyttes laveste verdis prinsipp samlet for porteføljen.

#### **Inntektsføring av avkastning på investeringer**

Avkastning på investering i aksjer, andeler og andre finansielle instrumenter, samt mottatt utbytte og andre utdelinger, inngår i avkastning på finansinvesteringer under driftsinntekter. Avkastning inkluderer både realiserte og urealiserte resultatførte beløp, renter på obligasjoner og pengemarkedsfond og valutaendringer knyttet til investeringer. Negativ avkastning (resultatførte tap og nedskrivning) kommer til fradrag. Netto negativ avkastning inngår i negativ avkastning på finansinvesteringer under driftskostnader.

#### **Skatt**

Skattekostnaden i resultatregnskapet omfatter både periodens betalbare skatt og endring i utsatt skatt. Utsatt skatt/skattefordel er beregnet med 22% på grunnlag av de midlertidige forskjeller som eksisterer mellom regnskapsmessige og skattemessige verdier. Skatteøkende og skattereduserende midlertidige forskjeller som reverserer eller kan reversere i samme periode er utlignet. Utsatt skattefordel er i samsvar med god regnskapsskikk for små foretak unnlatt balanseført.



## Inino AS

### NOTER TIL ÅRSREGNSKAPET 2024

---

#### NOTE 1 SAMMENSLÅTTE POSTER

<b>Positiv / Negativ avkastning finansinvesteringer</b>	<b>2024</b>	<b>2023</b>
Mottatt utbytte / renter obligasjoner og pengemarkedsfond	38 615	36 935
Realisert gevinst / tap finansinvesteringer	3 811 304	88 152
<b>Sum</b>	<b>3 849 919</b>	<b>125 088</b>

#### NOTE 2 LØNNKOSTNADER, GODTGJØRELSER MM

Selskapet har i 2024 sysselsatt 0 årsverk.



## Inino AS

### NOTER TIL ÅRSREGNSKAPET 2024

#### NOTE 3 SKATT

<b>Årets skattekostnad</b>	<b>2024</b>	<b>2023</b>
Resultatført skatt på ordinært resultat:		
Betalbar skatt	0	0
Endring i utsatt skattefordel	0	0
<b>Skattekostnad ordinært resultat</b>	<b>0</b>	<b>0</b>
Skattepliktig inntekt:		
Resultat før skatt	3 493 892	-220 499
Permanente forskjeller	-3 511 506	-133 415
<b>Skattepliktig inntekt</b>	<b>-17 614</b>	<b>-353 914</b>
Betalbar skatt i balansen:		
Betalbar skatt på årets resultat	0	0
<b>Sum betalbar skatt i balansen</b>	<b>0</b>	<b>0</b>

Skatteeffekten av midlertidige forskjeller og underskudd til fremføring som har gitt opphav til utsatt skatt og utsatte skattefordeler, spesifisert på typer av midlertidige forskjeller

	<b>2024</b>	<b>2023</b>	<b>Endring</b>
Akkumulert fremførbart underskudd	-3 141 642	-3 124 027	17 614
Inngår ikke i beregningen av utsatt skatt	3 141 642	3 124 027	-17 615
<b>Utsatt skattefordel (22 %)</b>	<b>0</b>	<b>0</b>	<b>0</b>

I henhold til God regnskapsskikk for små foretak balanseføres ikke utsatt skattefordel.



## Inino AS

### NOTER TIL ÅRSREGNSKAPET 2024

#### NOTE 4 EGENKAPITAL

Egenkapital	Aksjekapital	Overkurs	Annen innskutt egenkapital	Annen egenkapital	Sum egenkapital
01.01.2024	100 000	10 000	1 313 550	23 798 650	25 222 200
Årets resultat	0	0	0	3 493 892	3 493 892
Avsatt utbytte	0	0	0	-200 000	-200 000
<b>31.12.2024</b>	<b>100 000</b>	<b>10 000</b>	<b>1 313 550</b>	<b>27 092 542</b>	<b>28 516 092</b>

#### NOTE 5 INVESTERINGER I AKSJER, ANDELER OG ANDRE FINANSIELLE INSTRUMENTER

Investeringer	Anskaffelses kost	Balanseført verdi 31.12.2024	Virkelig verdi 31.12.2024	Uinnkalt ansvar*)
Omløpsaksjer og -aksjefond	18 777 782	18 777 782	23 297 310	2 806 371
Obligasjoner og pengemarkedsfond	10 084 894	10 084 894	10 786 954	0
<b>Sum</b>	<b>28 862 676</b>	<b>28 862 676</b>	<b>34 084 264</b>	<b>2 806 371</b>

\*) Uinnkalt ansvar er på tidspunktet for avleggelse av regnskapet.