



## ÅRSREGNSKAPET FOR REGNSKAPSÅRET 2022 - GENERELL INFORMASJON

### Enheten

Organisasjonsnummer: 994 261 711  
Organisasjonsform: Aksjeselskap  
Foretaksnavn: TORSHOV SPORT INVEST AS  
Forretningsadresse: Sandakerveien 45  
0477 OSLO

### Regnskapsår

Årsregnskapets periode: 01.01.2022 - 31.12.2022

### Konsern

Mørselskap i konsern: Ja  
Konsernregnskap lagt ved: Ja

### Regnskapsregler

Regler for små foretak benyttet: Nei  
Benyttet ved utarbeidelsen av årsregnskapet til selskapet: Regnskapslovens alminnelige regler  
Benyttet ved utarbeidelsen av årsregnskapet til konsernet: Regnskapslovens alminnelige regler

### Årsregnskapet fastsatt av kompetent organ

Bekreftet av representant for selskapet: kaja@torshovsport.no  
Dato for fastsettelse av årsregnskapet: 12.06.2023

### Grunnlag for avgivelse

År 2022: Årsregnskapet er elektronisk innlevert  
År 2021: Tall er hentet fra elektronisk innlevert årsregnskap fra 2022

*Det er ikke krav til at årsregnskapet m.v. som sendes til Regnskapsregisteret er undertegnet. Kontrollen på at dette er utført ligger hos revisor/enhetens øverste organ. Sikkerheten ivaretas ved at innsender har rolle/rettighet for innsending av årsregnskapet via Altinn, og ved at det bekreftes at årsregnskapet er fastsatt av kompetent organ.*

Brønnøysundregistrene, 07.07.2024



## Resultatregnskap

Beløp i: NOK	Note	2022	2021
<b>RESULTATREGNSKAP</b>			
<b>Inntekter</b>			
Salgsinntekt	1	50 855 938	43 595 677
<b>Sum inntekter</b>	2	<b>50 855 938</b>	<b>43 595 677</b>
<b>Kostnader</b>			
Varekostnad	3	48 793 006	41 149 309
Lønnskostnad	4	1 450 616	983 239
Annen driftskostnad	4,6	896 906	1 705 545
<b>Sum kostnader</b>	2	<b>51 140 528</b>	<b>43 838 093</b>
<b>Driftsresultat</b>		<b>-284 590</b>	<b>-242 416</b>
<b>Finansinntekter og finanskostnader</b>			
Inntekt på investering i datterselskap	7	900 000	760 000
Inntekt på investering i tilknyttet selskap	7	0	300 000
Annen renteinntekt		106	0
<b>Sum finansinntekter</b>		<b>900 106</b>	<b>1 060 000</b>
Nedskrivning av finansielle eiendeler	7	-2 040 000	0
Annen finanskostnad	9	0	4 057
<b>Sum finanskostnader</b>		<b>-2 040 000</b>	<b>4 057</b>
<b>Netto finans</b>		<b>2 940 106</b>	<b>1 055 943</b>
<b>Ordinært resultat før skattekostnad</b>		<b>2 655 516</b>	<b>813 527</b>
Skattekostnad på ordinært resultat	10	-56 646	-47 228
<b>Ordinært resultat etter skattekostnad</b>		<b>2 712 162</b>	<b>860 755</b>
<b>Årsresultat</b>		<b>2 712 162</b>	<b>860 755</b>
<b>Overføringer og disponeringer</b>			
Tilleggsutbytte		3 000 000	0
Overføringer til/fra annen egenkapital		-287 838	860 756
<b>Sum overføringer og disponeringer</b>	11	<b>2 712 162</b>	<b>860 756</b>



## Balanse

Beløp i: NOK	Note	2022	2021
<b>BALANSE - EIENDELER</b>			
<b>Anleggsmidler</b>			
<b>Immaterielle eiendeler</b>			
Utsatt skattefordel	10	103 874	47 228
<b>Sum immaterielle eiendeler</b>		<b>103 874</b>	<b>47 228</b>
<b>Finansielle anleggsmidler</b>			
Investering i datterselskap	7	31 363 386	19 423 386
Lån til foretak i samme konsern	13	0	2 000 000
Investeringer i tilknyttet selskap	7	0	2 400 000
<b>Sum finansielle anleggsmidler</b>	12	<b>31 363 386</b>	<b>23 823 386</b>
<b>Sum anleggsmidler</b>		<b>31 467 260</b>	<b>23 870 614</b>
<b>Omløpsmidler</b>			
<b>Varer</b>			
<b>Fordringer</b>			
Kundefordringer	12	8 218 914	2 511 755
Andre fordringer		68 553	0
Konsernfordringer		1 600 000	0
<b>Sum fordringer</b>	13	<b>9 887 467</b>	<b>2 511 755</b>
<b>Bankinnskudd, kontanter og lignende</b>			
Bankinnskudd, kontanter og lignende	14	3 151 669	9 956 900
<b>Sum bankinnskudd, kontanter og lignende</b>		<b>3 151 669</b>	<b>9 956 900</b>
<b>Sum omløpsmidler</b>		<b>13 039 136</b>	<b>12 468 655</b>
<b>SUM EIENDELER</b>		<b>44 506 396</b>	<b>36 339 269</b>

## BALANSE - EGENKAPITAL OG GJELD

### Egenkapital

#### Innskutt egenkapital



## Balanse

<b>Beløp i: NOK</b>	<b>Note</b>	<b>2022</b>	<b>2021</b>
Selskapskapital	15	21 960 000	21 960 000
Overkurs		11 040 035	11 040 035
<b>Sum innskutt egenkapital</b>		<b>33 000 035</b>	<b>33 000 035</b>
<b>Opptjent egenkapital</b>			
Annen egenkapital		719 716	1 007 554
<b>Sum opptjent egenkapital</b>		<b>719 716</b>	<b>1 007 554</b>
<b>Sum egenkapital</b>	11	<b>33 719 751</b>	<b>34 007 589</b>
<b>Sum langsiktig gjeld</b>		<b>0</b>	<b>0</b>
<b>Kortsiktig gjeld</b>			
Leverandørgjeld	13	8 160 512	2 069 183
Skyldige offentlige avgifter		6 733	215 059
Annen kortsiktig gjeld	13	2 619 402	47 439
<b>Sum kortsiktig gjeld</b>		<b>10 786 647</b>	<b>2 331 681</b>
<b>Sum gjeld</b>		<b>10 786 647</b>	<b>2 331 681</b>
<b>SUM EGENKAPITAL OG GJELD</b>		<b>44 506 398</b>	<b>36 339 270</b>



## Konsernets resultatregnskap

Beløp i: NOK	Note	2022	2021
<b>RESULTATREGNSKAP</b>			
<b>Inntekter</b>			
Salgsinntekt	1	228 506 440	190 326 451
Annen driftsinntekt		2 027 169	2 160 754
<b>Sum inntekter</b>	2	<b>230 533 609</b>	<b>192 487 205</b>
<b>Kostnader</b>			
Varekostnad	3	137 655 308	114 174 934
Lønnskostnad	4	47 170 214	36 742 711
Avskrivning på varige driftsmidler og immaterielle eiendeler	5,6	3 160 756	2 684 043
Annen driftskostnad	4,6	32 207 084	26 756 029
<b>Sum kostnader</b>	2	<b>220 193 362</b>	<b>180 357 717</b>
<b>Driftsresultat</b>		<b>10 340 247</b>	<b>12 129 488</b>
<b>Finansinntekter og finanskostnader</b>			
Inntekt på investering i tilknyttet selskap	7	0	322 377
Inntekt på andre investeringer	8	723 090	0
Annen renteinntekt		26 714	17 644
Annen finansinntekt	9	17 615	54 536
<b>Sum finansinntekter</b>		<b>767 419</b>	<b>394 557</b>
Annen rentekostnad		749 955	605 152
Annen finanskostnad	9	1 203 019	1 314 461
<b>Sum finanskostnader</b>		<b>1 952 974</b>	<b>1 919 613</b>
<b>Netto finans</b>		<b>-1 185 555</b>	<b>-1 525 056</b>
<b>Ordinært resultat før skattekostnad</b>		<b>9 154 692</b>	<b>10 604 432</b>
Skattekostnad på ordinært resultat	10	1 932 690	2 279 906
<b>Ordinært resultat etter skattekostnad</b>		<b>7 222 002</b>	<b>8 324 526</b>
<b>Årsresultat</b>	11	<b>7 222 002</b>	<b>8 324 526</b>
Minoritetsinteresser		1 263 879	1 166 487
<b>Årsresultat etter minoritetsinteresser</b>		<b>5 958 123</b>	<b>7 158 039</b>



## Konsernets resultatregnskap

<b>Beløp i: NOK</b>	<b>Note</b>	<b>2022</b>	<b>2021</b>
---------------------	-------------	-------------	-------------

---



## Konsernets balanse

Beløp i: NOK	Note	2022	2021
<b>BALANSE - EIENDELER</b>			
<b>Anleggsmidler</b>			
<b>Immaterielle eiendeler</b>			
Konsesjoner, patenter o.l.	5,12	169 039	211 039
Web-design	5,12	1 291 823	1 927 989
Utsatt skattefordel	10	2 176 994	2 806 218
Goodwill	5	1 328 942	550 426
<b>Sum immaterielle eiendeler</b>		<b>4 966 798</b>	<b>5 495 672</b>
<b>Varige driftsmidler</b>			
Tomter, bygninger og annen fast eiendom		800 000	800 000
Driftsløsøre, inventar, verktøy, kontormaskiner og lignende		8 460 511	8 222 511
<b>Sum varige driftsmidler</b>	6,12	<b>9 260 511</b>	<b>9 022 511</b>
<b>Finansielle anleggsmidler</b>			
Investeringer i tilknyttet selskap	7	0	2 622 974
Investeringer i aksjer og andeler	8	2 629 900	1 680 300
Andre fordringer		56 500	56 500
Pensjonsmidler		41	41 253
<b>Sum finansielle anleggsmidler</b>	12	<b>2 686 441</b>	<b>4 401 027</b>
<b>Sum anleggsmidler</b>		<b>16 913 750</b>	<b>18 919 210</b>
<b>Omløpsmidler</b>			
<b>Varer</b>			
Varer	3,12	66 740 824	41 976 144
<b>Sum varer</b>		<b>66 740 824</b>	<b>41 976 144</b>
<b>Fordringer</b>			
Kundefordringer	12	4 993 628	2 773 298
Andre fordringer		1 758 432	1 113 584
<b>Sum fordringer</b>	13	<b>6 752 060</b>	<b>3 886 882</b>
<b>Bankinnskudd, kontanter og lignende</b>			
Bankinnskudd, kontanter og lignende	14	12 638 076	16 952 173
<b>Sum bankinnskudd, kontanter og lignende</b>		<b>12 638 076</b>	<b>16 952 173</b>



### Konsernets balanse

Beløp i: NOK	Note	2022	2021
Sum omløpsmidler		86 130 960	62 815 199
<b>SUM EIENDELER</b>		<b>103 044 710</b>	<b>81 734 409</b>
<b>BALANSE - EGENKAPITAL OG GJELD</b>			
<b>Egenkapital</b>			
<b>Innskutt egenkapital</b>			
Selskapskapital	15	21 960 000	21 960 000
Overkurs		11 040 035	11 040 035
<b>Sum innskutt egenkapital</b>		<b>33 000 035</b>	<b>33 000 035</b>
<b>Opptjent egenkapital</b>			
Annen egenkapital		9 722 773	7 283 009
<b>Sum opptjent egenkapital</b>		<b>9 722 773</b>	<b>7 283 009</b>
Minoritetsinteresser		6 640 453	4 876 337
<b>Sum egenkapital</b>	11	<b>49 363 261</b>	<b>45 159 381</b>
<b>Gjeld</b>			
<b>Langsiktig gjeld</b>			
<b>Annen langsiktig gjeld</b>			
Gjeld til kredittinstitusjoner		8 966 674	6 228 263
<b>Sum annen langsiktig gjeld</b>	12	<b>8 966 674</b>	<b>6 228 263</b>
<b>Sum langsiktig gjeld</b>		<b>8 966 674</b>	<b>6 228 263</b>
<b>Kortsiktig gjeld</b>			
Gjeld til kredittinstitusjoner	12,14	6 833 807	2 849 143
Leverandørgjeld	13	18 920 128	11 819 438
Betalbar skatt	10	1 303 466	871 054
Skyldige offentlige avgifter		7 149 234	7 786 074
Utbytte	11	400 000	0
Annen kortsiktig gjeld	13	10 108 142	7 021 056
<b>Sum kortsiktig gjeld</b>		<b>44 714 777</b>	<b>30 346 765</b>



## Konsernets balanse

<b>Beløp i: NOK</b>	<b>Note</b>	<b>2022</b>	<b>2021</b>
Sum gjeld		53 681 451	36 575 028
<b>SUM EGENKAPITAL OG GJELD</b>		<b>103 044 712</b>	<b>81 734 409</b>



## Brønnøysundregistrene

### ÅRSREGNSKAP FOR REGNSKAPSÅRET 2022 - GENERELL INFORMASJON

Journalnummer: 2023 665097

#### Enheten

Organisasjonsnummer: 994 261 711  
Organisasjonsform: Aksjeselskap  
Foretaksnavn: TORSHOV SPORT INVEST AS  
Forretningsadresse: Sandakerveien 45  
0477 OSLO

#### Regnskapsår

Årsregnskapets periode: 01.01.2022 - 31.12.2022

#### Konsern

Morselskap i konsern: Ja  
Konsernregnskap lagt ved: Ja

#### Regnskapsregler

Regler for små foretak benyttet: Nei  
Benyttet ved utarbeidelsen av  
årsregnskapet til selskapet: Regnskapslovens alminnelige regler  
Benyttet ved utarbeidelsen av  
årsregnskapet til konsernet: Regnskapslovens alminnelige regler

#### Årsregnskapet fastsatt av kompetent organ

Bekreftet av representant for selskapet: kaja@torshovsport.no  
Dato for fastsettelse av årsregnskapet: 12.06.2023

#### Grunnlag for avgivelse

År 2022: Årsregnskap er elektronisk innlevert.  
År 2021: Tall er hentet fra elektronisk innlevert årsregnskap fra 2022.

*Det er ikke krav til at årsregnskapet m.v. som sendes til Regnskapsregisteret er undertegnet. Kontrollen på at dette er utført ligger hos revisor/enhetens øverste organ. Sikkerheten ivaretas ved at innsender har rolle/rettighet for innsending av årsregnskapet via Altinn, og ved at det bekreftes at årsregnskapet er fastsatt av kompetent organ.*

Brønnøysundregistrene, 10.08.2023



Organisasjonsnr: 994 261 711  
TORSHOV SPORT INVEST AS

## RESULTATREGNSKAP

<b>Beløp i: NOK</b>	<b>Note</b>	<b>2022</b>	<b>2021</b>
<b>RESULTATREGNSKAP</b>			
<b>Inntekter</b>			
Salgsinntekt	1	50 855 938	43 595 677
<b>Sum inntekter</b>	<b>2</b>	<b>50 855 938</b>	<b>43 595 677</b>
<b>Kostnader</b>			
Varekostnad	3	48 793 006	41 149 309
Lønnskostnad	4	1 450 616	983 239
Annen driftskostnad	4,6	896 906	1 705 545
<b>Sum kostnader</b>	<b>2</b>	<b>51 140 528</b>	<b>43 838 093</b>
<b>Driftsresultat</b>		<b>-284 590</b>	<b>-242 416</b>
<b>Finansinntekter og finanskostnader</b>			
Inntekt på investering i datterselskap	7	900 000	760 000
Inntekt på investering i tilknyttet selskap	7	0	300 000
Annen renteinntekt		106	0
<b>Sum finansinntekter</b>		<b>900 106</b>	<b>1 060 000</b>
Nedskrivning av finansielle eiendeler	7	-2 040 000	0
Annen finanskostnad	9	0	4 057
<b>Sum finanskostnader</b>		<b>-2 040 000</b>	<b>4 057</b>
<b>Netto finans</b>		<b>2 940 106</b>	<b>1 055 943</b>
<b>Ordinært resultat før skattekostnad</b>			
Skattekostnad på ordinært resultat	10	-56 646	-47 228
<b>Ordinært resultat etter skattekostnad</b>		<b>2 712 162</b>	<b>860 755</b>
<b>Årsresultat</b>		<b>2 712 162</b>	<b>860 755</b>
<b>Overføringer og disponeringer</b>			
Tilleggsutbytte		3 000 000	0
Overføringer til/fra annen egenkapital		-287 838	860 756
<b>Sum overføringer og disponeringer</b>	<b>11</b>	<b>2 712 162</b>	<b>860 756</b>



Organisasjonsnr: 994 261 711  
TORSHOV SPORT INVEST AS

## BALANSE

Beløp i: NOK

Note	2022	2021
------	------	------

### BALANSE - EIENDELER

#### Anleggsmidler

##### Immaterielle eiendeler

Utsatt skattefordel	10	103 874	47 228
<b>Sum immaterielle eiendeler</b>		<b>103 874</b>	<b>47 228</b>

##### Finansielle anleggsmidler

Investering i datterselskap	7	31 363 386	19 423 386
Lån til foretak i samme konsern	13	0	2 000 000
Investeringer i tilknyttet selskap	7	0	2 400 000
<b>Sum finansielle anleggsmidler</b>	<b>12</b>	<b>31 363 386</b>	<b>23 823 386</b>

<b>Sum anleggsmidler</b>		<b>31 467 260</b>	<b>23 870 614</b>
--------------------------	--	-------------------	-------------------

#### Omløpsmidler

##### Varer

##### Fordringer

Kundefordringer	12	8 218 914	2 511 755
Andre fordringer		68 553	0
Konsernfordringer		1 600 000	0
<b>Sum fordringer</b>	<b>13</b>	<b>9 887 467</b>	<b>2 511 755</b>

##### Bankinnskudd, kontanter og lignende

Bankinnskudd, kontanter og lignende	14	3 151 669	9 956 900
<b>Sum bankinnskudd, kontanter og lignende</b>		<b>3 151 669</b>	<b>9 956 900</b>

<b>Sum omløpsmidler</b>		<b>13 039 136</b>	<b>12 468 655</b>
-------------------------	--	-------------------	-------------------

<b>SUM EIENDELER</b>		<b>44 506 396</b>	<b>36 339 269</b>
----------------------	--	-------------------	-------------------

### BALANSE - EGENKAPITAL OG GJELD

#### Egenkapital

##### Innskutt egenkapital

Selskapskapital	15	21 960 000	21 960 000
Overkurs		11 040 035	11 040 035
<b>Sum innskutt egenkapital</b>		<b>33 000 035</b>	<b>33 000 035</b>

##### Opptjent egenkapital

Annen egenkapital		719 716	1 007 554
-------------------	--	---------	-----------



<b>Sum opptjent egenkapital</b>		<b>719 716</b>	<b>1 007 554</b>
<b>Sum egenkapital</b>	<b>11</b>	<b>33 719 751</b>	<b>34 007 589</b>
<b>Sum langsiktig gjeld</b>		<b>0</b>	<b>0</b>
<b>Kortsiktig gjeld</b>			
Leverandørgjeld	13	8 160 512	2 069 183
Skyldige offentlige avgifter		6 733	215 059
Annen kortsiktig gjeld	13	2 619 402	47 439
<b>Sum kortsiktig gjeld</b>		<b>10 786 647</b>	<b>2 331 681</b>
<b>Sum gjeld</b>		<b>10 786 647</b>	<b>2 331 681</b>
<b>SUM EGENKAPITAL OG GJELD</b>		<b>44 506 398</b>	<b>36 339 270</b>



Organisasjonsnr: 994 261 711  
TORSHOV SPORT INVEST AS

## KONSERNRESULTATREGNSKAP

<b>Beløp i: NOK</b>	<b>Note</b>	<b>2022</b>	<b>2021</b>
<b>RESULTATREGNSKAP</b>			
<b>Inntekter</b>			
Salgsinntekt	1	228 506 440	190 326 451
Annen driftsinntekt		2 027 169	2 160 754
<b>Sum inntekter</b>	<b>2</b>	<b>230 533 609</b>	<b>192 487 205</b>
<b>Kostnader</b>			
Varekostnad	3	137 655 308	114 174 934
Lønnskostnad	4	47 170 214	36 742 711
Avskrivning på varige driftsmidler og immaterielle eiendeler	5,6	3 160 756	2 684 043
Annen driftskostnad	4,6	32 207 084	26 756 029
<b>Sum kostnader</b>	<b>2</b>	<b>220 193 362</b>	<b>180 357 717</b>
<b>Driftsresultat</b>		<b>10 340 247</b>	<b>12 129 488</b>
<b>Finansinntekter og finanskostnader</b>			
Inntekt på investering i tilknyttet selskap	7	0	322 377
Inntekt på andre investeringer	8	723 090	0
Annen renteinntekt		26 714	17 644
Annen finansinntekt	9	17 615	54 536
<b>Sum finansinntekter</b>		<b>767 419</b>	<b>394 557</b>
Annen rentekostnad		749 955	605 152
Annen finanskostnad	9	1 203 019	1 314 461
<b>Sum finanskostnader</b>		<b>1 952 974</b>	<b>1 919 613</b>
<b>Netto finans</b>		<b>-1 185 555</b>	<b>-1 525 056</b>
<b>Ordinært resultat før skattekostnad</b>			
Skattekostnad på ordinært resultat	10	1 932 690	2 279 906
<b>Ordinært resultat etter skattekostnad</b>		<b>7 222 002</b>	<b>8 324 526</b>
<b>Årsresultat</b>	<b>11</b>	<b>7 222 002</b>	<b>8 324 526</b>
Minoritetsinteresser		1 263 879	1 166 487
<b>Årsresultat etter minoritetsinteresser</b>		<b>5 958 123</b>	<b>7 158 039</b>



Organisasjonsnr: 994 261 711  
TORSHOV SPORT INVEST AS

## KONSERNBALANSE

Beløp i: NOK	Note	2022	2021
<b>BALANSE - EIENDELER</b>			
<b>Anleggsmidler</b>			
<b>Immaterielle eiendeler</b>			
Konsesjoner, patenter o.l.	5,12	169 039	211 039
Web-design	5,12	1 291 823	1 927 989
Utsatt skattefordel	10	2 176 994	2 806 218
Goodwill	5	1 328 942	550 426
<b>Sum immaterielle eiendeler</b>		<b>4 966 798</b>	<b>5 495 672</b>
<b>Varige driftsmidler</b>			
Tomter, bygninger og annen fast eiendom		800 000	800 000
Driftsløsøre, inventar, verktøy, kontormaskiner og lignende		8 460 511	8 222 511
<b>Sum varige driftsmidler</b>	<b>6,12</b>	<b>9 260 511</b>	<b>9 022 511</b>
<b>Finansielle anleggsmidler</b>			
Investeringer i tilknyttet selskap	7	0	2 622 974
Investeringer i aksjer og andeler	8	2 629 900	1 680 300
Andre fordringer		56 500	56 500
Pensjonsmidler		41	41 253
<b>Sum finansielle anleggsmidler</b>	<b>12</b>	<b>2 686 441</b>	<b>4 401 027</b>
<b>Sum anleggsmidler</b>		<b>16 913 750</b>	<b>18 919 210</b>
<b>Omløpsmidler</b>			
<b>Varer</b>			
Varer	3,12	66 740 824	41 976 144
<b>Sum varer</b>		<b>66 740 824</b>	<b>41 976 144</b>
<b>Fordringer</b>			
Kundefordringer	12	4 993 628	2 773 298
Andre fordringer		1 758 432	1 113 584
<b>Sum fordringer</b>	<b>13</b>	<b>6 752 060</b>	<b>3 886 882</b>
<b>Bankinnskudd, kontanter og lignende</b>			
Bankinnskudd, kontanter og lignende	14	12 638 076	16 952 173
<b>Sum bankinnskudd, kontanter og lignende</b>		<b>12 638 076</b>	<b>16 952 173</b>
<b>Sum omløpsmidler</b>		<b>86 130 960</b>	<b>62 815 199</b>
<b>SUM EIENDELER</b>		<b>103 044 710</b>	<b>81 734 409</b>



## BALANSE - EGENKAPITAL OG GJELD

### Egenkapital

#### Innskutt egenkapital

Selskapskapital	15	21 960 000	21 960 000
Overkurs		11 040 035	11 040 035
<b>Sum innskutt egenkapital</b>		<b>33 000 035</b>	<b>33 000 035</b>

#### Opptjent egenkapital

Annen egenkapital		9 722 773	7 283 009
<b>Sum opptjent egenkapital</b>		<b>9 722 773</b>	<b>7 283 009</b>

Minoritetsinteresser		6 640 453	4 876 337
----------------------	--	-----------	-----------

<b>Sum egenkapital</b>	<b>11</b>	<b>49 363 261</b>	<b>45 159 381</b>
------------------------	-----------	-------------------	-------------------

### Gjeld

#### Langsiktig gjeld

##### Annen langsiktig gjeld

Gjeld til kredittinstitusjoner		8 966 674	6 228 263
<b>Sum annen langsiktig gjeld</b>	<b>12</b>	<b>8 966 674</b>	<b>6 228 263</b>

<b>Sum langsiktig gjeld</b>		<b>8 966 674</b>	<b>6 228 263</b>
-----------------------------	--	------------------	------------------

#### Kortsiktig gjeld

##### Gjeld til

kredittinstitusjoner	12,14	6 833 807	2 849 143
Leverandørgjeld	13	18 920 128	11 819 438
Betalbar skatt	10	1 303 466	871 054
Skyldige offentlige avgifter		7 149 234	7 786 074
Utbytte	11	400 000	0
Annen kortsiktig gjeld	13	10 108 142	7 021 056
<b>Sum kortsiktig gjeld</b>		<b>44 714 777</b>	<b>30 346 765</b>

<b>Sum gjeld</b>		<b>53 681 451</b>	<b>36 575 028</b>
------------------	--	-------------------	-------------------

<b>SUM EGENKAPITAL OG GJELD</b>		<b>103 044 712</b>	<b>81 734 409</b>
---------------------------------	--	--------------------	-------------------



Organisasjonsnr: 994 261 711  
TORSHOV SPORT INVEST AS

NOTEOPPLYSNINGER - SELSKAP - alle poster oppgitt i hele tall

Note  
4

Antall årsverk i regnskapsåret  
0.75

Note  
4

Spesifisering av resultatregnskapet

Lønnskostnader

<u>Lønn</u>	<u>Årets</u>	<u>Fjorårets</u>
	1270948.00	846524.00
<u>Folketrygdavgift</u>	<u>Årets</u>	<u>Fjorårets</u>
	179668.00	119515.00
<u>Pensjonskostnader</u>	<u>Årets</u>	<u>Fjorårets</u>
	0.00	0.00
<u>Andre ytelser</u>	<u>Årets</u>	<u>Fjorårets</u>
	0.00	17200.00
<u>Sum lønnskostnader</u>	<u>Årets</u>	<u>Fjorårets</u>
	1450616.00	983239.00

Note

Ekstraordinære inntekter og kostnader

Sum Beløp

Balanseført verdi 31.12. Varige driftsmidler Immaterielle eiend.

Konsernregnskap

Morselskapet sitt navn

Forretningskontor for morselskapet





Organisasjonsnr: 994 261 711  
TORSHOV SPORT INVEST AS

NOTEOPPLYSNINGER - KONSERN - alle poster oppgitt i hele tall

Note  
4

Antall årsverk i regnskapsåret  
78.00

Note  
4

Spesifisering av resultatregnskapet

Lønnskostnader

<u>Lønn</u>	<u>Årets</u>	<u>Fjorårets</u>
	39939439.00	31600802.00
<u>Folketrygdavgift</u>	<u>Årets</u>	<u>Fjorårets</u>
	5634553.00	4406579.00
<u>Pensjonskostnader</u>	<u>Årets</u>	<u>Fjorårets</u>
	835655.00	304229.00
<u>Andre ytelser</u>	<u>Årets</u>	<u>Fjorårets</u>
	760567.00	431102.00
<u>Sum lønnskostnader</u>	<u>Årets</u>	<u>Fjorårets</u>
	47170214.00	36742711.00

Note

Ekstraordinære inntekter og kostnader

Sum Beløp

Balanseført verdi 31.12. Varige driftsmidler Immaterielle eiend.

Konsernregnskap

Morselskapet sitt navn

Forretningskontor for morselskapet



Torshov Sport Invest AS  
RESULTATREGNSKAP

Morselskap		Konsern			
2022	2021	Note	2022	2021	
<b>Driftsinntekter og driftskostnader</b>					
50 855 938	43 595 677	Salgsinntekter	1	228 506 440	190 326 451
0	0	Andre driftsinntekter		2 027 169	2 160 754
<b>50 855 938</b>	<b>43 595 677</b>	<b>Sum driftsinntekter</b>	<b>2</b>	<b>230 533 609</b>	<b>192 487 205</b>
<b>Driftskostnader</b>					
48 793 006	41 149 309	Varekostnad	3	137 655 308	114 174 934
1 450 616	983 239	Lønnskostnad	4	47 170 214	36 742 711
0	0	Avskrivninger	5, 6	3 160 756	2 684 043
896 906	1 705 545	Andre driftskostnader	4, 6	32 207 084	26 756 029
<b>51 140 528</b>	<b>43 838 092</b>	<b>Sum driftskostnad</b>	<b>2</b>	<b>220 193 362</b>	<b>180 357 717</b>
<b>-284 590</b>	<b>-242 415</b>	<b>Driftsresultat</b>		<b>10 340 247</b>	<b>12 129 488</b>
<b>Finansinntekter og -kostnader</b>					
900 000	760 000	Inntekt på investering i datterselskap	7	0	0
0	300 000	Inntekt på investering i tilknyttet selskap	7	0	322 377
0	0	Inntekt på andre investeringer	8	723 090	0
106	0	Renteinntekter		26 714	17 644
0	0	Andre finansinntekter	9	17 615	54 536
-2 040 000	0	Nedskrivning av finansielle eiendeler	7	0	0
0	0	Rentekostnader		749 955	605 152
0	4 057	Annen finanskostnad	9	1 203 019	1 314 461
<b>2 940 106</b>	<b>1 055 944</b>	<b>Resultat av finansposter</b>		<b>-1 185 555</b>	<b>-1 525 056</b>
<b>2 655 516</b>	<b>813 528</b>	<b>Resultat før skattekostnad</b>		<b>9 154 692</b>	<b>10 604 432</b>
-56 646	-47 228	Skattekostnad	10	1 932 690	2 279 906
<b>2 712 162</b>	<b>860 756</b>	<b>Årsresultat</b>	<b>11</b>	<b>7 222 002</b>	<b>8 324 526</b>
		Herav til minoritetsinteresser		1 263 879	1 166 487
		Årsresultat til majoritetsinteressene		5 958 122	7 158 039
<b>Overføringer</b>					
3 000 000	0	Tilleggsutbytte			
-287 838	0	Overført fra annen egenkapital			
0	860 756	Avsatt til annen egenkapital			
<b>2 712 162</b>	<b>860 756</b>	<b>Sum overføringer</b>	<b>11</b>		



## Torshov Sport Invest AS

BALANSE PR. 31.12.

Morselskap				Konsern	
2022	2021	Eiendeler	Note	2022	2021
		<b>Anleggsmidler</b>			
		<b>Immaterielle eiendeler</b>			
0	0	Konsesjoner, patenter o.l.	5, 12	169 039	211 039
0	0	Web-design	5, 12	1 291 823	1 927 989
103 874	47 228	Utsatt skattefordel	10	2 176 994	2 806 218
0	0	Goodwill	5	1 328 942	550 426
<b>103 874</b>	<b>47 228</b>	<b>Sum immaterielle eiendeler</b>		<b>4 966 798</b>	<b>5 495 672</b>
		<b>Varige driftsmidler</b>			
0	0	Tomter, bygninger og annen fast eiendom		800 000	800 000
0	0	Maskiner, driftsløsøre, inventar o.l.		8 460 511	8 222 511
<b>0</b>	<b>0</b>	<b>Sum varige driftsmidler</b>	<b>6, 12</b>	<b>9 260 511</b>	<b>9 022 511</b>
		<b>Finansielle anleggsmidler</b>			
31 363 386	19 423 386	Investeringer i datterselskap	7	0	0
0	2 000 000	Lån til foretak i samme konsern	13	0	0
0	2 400 000	Investeringer i tilknyttet selskap	7	0	2 622 974
0	0	Investeringer i aksjer og andeler	8	2 629 900	1 680 300
0	0	Andre fordringer		56 500	56 500
0	0	Pensjonsmidler		41	41 253
<b>31 363 386</b>	<b>23 823 386</b>	<b>Sum finansielle anleggsmidler</b>	<b>12</b>	<b>2 686 441</b>	<b>4 401 027</b>
<b>31 467 260</b>	<b>23 870 614</b>	<b>Sum anleggsmidler</b>		<b>16 913 750</b>	<b>18 919 210</b>
		<b>Omløpsmidler</b>			
0	0	Varer	3, 12	66 740 824	41 976 144
		<b>Fordringer</b>			
8 218 914	2 511 755	Kundefordringer	12	4 993 628	2 773 298
68 553	0	Andre fordringer		1 758 432	1 113 584
1 600 000	0	Fordringer på foretak i samme konsern		0	0
<b>9 887 467</b>	<b>2 511 755</b>	<b>Sum fordringer</b>	<b>13</b>	<b>6 752 060</b>	<b>3 886 882</b>
3 151 669	9 956 900	Bankinnskudd, kontanter o.l.	14	12 638 076	16 952 173
<b>13 039 137</b>	<b>12 468 656</b>	<b>Sum omløpsmidler</b>		<b>86 130 961</b>	<b>62 815 199</b>
<b>44 506 397</b>	<b>36 339 270</b>	<b>Sum eiendeler</b>		<b>103 044 712</b>	<b>81 734 409</b>




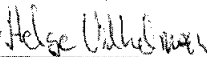





## Torshov Sport Invest AS

BALANSE PR. 31.12.

Morselskap				Konsern	
2022	2021	Egenkapital og gjeld	Note	2022	2021
		<b>Egenkapital</b>			
		<b>Innskutt egenkapital</b>			
21 960 000	21 960 000	Aksjekapital	15	21 960 000	21 960 000
11 040 035	11 040 035	Overkurs		11 040 035	11 040 035
<b>33 000 035</b>	<b>33 000 035</b>	<b>Sum innskutt egenkapital</b>		<b>33 000 035</b>	<b>33 000 035</b>
		<b>Opptjent egenkapital</b>			
719 716	1 007 554	Annen egenkapital		9 722 773	7 283 009
<b>719 716</b>	<b>1 007 554</b>	<b>Sum opptjent egenkapital</b>		<b>9 722 773</b>	<b>7 283 009</b>
0	0	Minoritetsinteresser		6 640 453	4 876 337
<b>33 719 751</b>	<b>34 007 589</b>	<b>Sum egenkapital</b>	<b>11</b>	<b>49 363 261</b>	<b>45 159 381</b>
		<b>Gjeld</b>			
		<b>Annen langsiktig gjeld</b>			
0	0	Gjeld til kredittinstitusjoner		8 966 674	6 228 263
<b>0</b>	<b>0</b>	<b>Sum annen langsiktig gjeld</b>	<b>12</b>	<b>8 966 674</b>	<b>6 228 263</b>
		<b>Kortsiktig gjeld</b>			
0	0	Gjeld til kredittinstitusjoner	12, 14	6 833 807	2 849 143
8 160 512	2 069 183	Leverandørgjeld	13	18 920 128	11 819 438
0	0	Betalbar skatt	10	1 303 466	871 054
6 733	215 059	Skyldige offentlige avgifter		7 149 234	7 786 074
0	0	Utbytte/konsernbidrag	11	400 000	0
2 619 402	47 439	Annen kortsiktig gjeld	13	10 108 142	7 021 056
<b>10 786 647</b>	<b>2 331 681</b>	<b>Sum kortsiktig gjeld</b>		<b>44 714 777</b>	<b>30 346 765</b>
<b>10 786 647</b>	<b>2 331 681</b>	<b>Sum gjeld</b>		<b>53 681 451</b>	<b>36 575 028</b>
<b>44 506 397</b>	<b>36 339 270</b>	<b>Sum egenkapital og gjeld</b>		<b>103 044 712</b>	<b>81 734 409</b>

Oslo, 12. juni 2023

 Espen Krogstad Styreleder	 Anders Opsahl Styremedlem	 Gisle J. Daviknes Styremedlem
 Helge Vilhelmsen Styremedlem	 Marianne Romslo-Macarie Styremedlem	 Terje Laurendz Styremedlem
 Ole Petter Børmark Daglig leder		

Torshov Sport Invest AS  
KONTANTSTRØMOPPSTILLING

Morselskap				Konsern	
2022	2021		Note	2022	2021
<b>Kontantstrømmer fra operasjonelle aktiviteter</b>					
2 655 516	-813 528	Resultat før skattekostnad		9 154 692	10 604 432
0	-50 361	Periodens betalte skatt	10	-1 501 916	-568 455
0	0	Avskrivninger	5, 6	3 160 756	2 684 043
-2 040 000	0	Nedskrivning anleggsmidler	7	0	0
0	0	Forskjell mellom kostnadsført pensjon og inn- /utbetalinger i pensjonsordninger		41 212	-41 253
0	0	Resultatandel (fra tilknyttet selskap) fratrukket utdelinger fra selskapet	7	0	-22 377
0	0	Endring i varelager	3	-17 978 183	-4 136 974
-5 707 159	-231 276	Endring i kundefordringer	12	-374 081	-476 721
6 091 329	-1 553 946	Endring i leverandørgjeld		6 508 209	655 267
2 695 083	340 009	Endring i andre tidsavgrensningsposter		125 337	1 899 094
<b>-3 694 769</b>	<b>-682 046</b>	<b>Netto kontantstrøm fra operasjonelle aktiviteter</b>		<b>-863 976</b>	<b>10 597 055</b>
<b>Kontantstrømmer fra investeringsaktiviteter</b>					
0	0	Innbetalinger ved salg av varige driftsmidler	6	0	39 500
0	0	Utbetalinger ved kjøp av varige driftsmidler	6	-2 032 614	-1 576 355
0	0	Utbetalinger ved kjøp av immaterielle eiendeler	5	-157 370	-1 226 721
-7 500 000	0	Utbetalinger ved kjøp av aksjer i andre foretak	7, 8	-4 083 213	0
<b>-7 500 000</b>	<b>0</b>	<b>Netto kontantstrøm fra investeringsaktiviteter</b>		<b>-6 273 197</b>	<b>-2 763 575</b>
<b>Kontantstrømmer fra finansieringsaktiviteter</b>					
0	0	Netto endring langsiktig gjeld	12	2 738 411	-7 275 367
0	0	Netto endring i kassekreditt	12	3 984 665	-428 936
-3 000 000	0	Utbetalinger av utbytte	11	-3 900 000	-240 000
<b>-3 000 000</b>	<b>0</b>	<b>Netto kontantstrøm fra finansieringsaktiviteter</b>		<b>2 823 076</b>	<b>-7 944 302</b>
-6 805 231	-682 046	Netto endring i kontanter og kontantekvivalenter		-4 314 097	-110 823
9 956 900	10 638 946	Beholdning av kontanter og kontantekvivalenter ved periodens begynnelse		16 952 173	17 062 996
<b>3 151 669</b>	<b>9 956 900</b>	<b>Beholdning av kontanter og kontantekvivalenter ved periodens slutt</b>	14	<b>12 638 076</b>	<b>16 952 173</b>



## Torshov Sport Invest AS

Noter til regnskapet for 2022

### Regnskapsprinsipper

Årsregnskapet er satt opp i samsvar med regnskapsloven og god regnskapsskikk.

#### Bruk av estimater

Utarbeidelse av regnskaper i samsvar med regnskapsloven krever bruk av estimater. Videre krever anvendelse av selskapets regnskapsprinsipper at ledelsen må utøve skjønn. Områder som i stor grad inneholder slike skjønnsmessige vurderinger, høy grad av kompleksitet, eller områder hvor forutsetninger og estimater er vesentlige for årsregnskapet, er beskrevet i notene.

#### Aksjer i datterselskap og tilknyttet selskap

Datterselskaper er selskaper der morselskapet har kontroll, og dermed bestemmende innflytelse på enhetens finansielle og operasjonelle strategi, normalt ved å eie mer enn halvparten av den stemmeberettigede kapitalen. Investeringer med 20-50 % eie av stemmeberettiget kapital og betydelig innflytelse, defineres som tilknyttede selskaper.

Følgende selskaper inngår i konsernet 31.12.:

<i>Mor- og datterselskaper</i>	<i>Eierandel</i>
Torshov Sport Invest AS	
Comet Sport Lilliestrøm AS	90%
Torshov Sport AS	100%
Torshov Sport Bergen AS	75,97%
Torshov Sport Tromsø AS	76%
Vinderen Sport AS	60%

#### Regnskapsprinsipper for aksjer i datterselskaper og tilknyttede selskaper

Kostmetoden brukes som prinsipp for investeringer i datterselskaper og tilknyttede selskaper i selskapsregnskapet. Kostprisen økes når midler tilføres ved kapitalutvidelse, eller når det gis konsernbidrag til datterselskap. Mottatte utdelinger resultatføres i utgangspunktet som inntekt. Utdelinger som overstiger andel av opptjent egenkapital etter kjøpet føres som reduksjon av anskaffelseskost. Utbytte/konsernbidrag fra datterselskap regnskapsføres det samme året som datterselskapet avsetter beløpet. Utbytte fra andre selskaper regnskapsføres som finansinntekt når utbyttet er vedtatt.

I konsernregnskapet brukes egenkapitalmetoden som prinsipp for investeringer i tilknyttede selskaper. Bruk av metoden fører til at regnskapsført verdi i balansen tilsvarer andelen av egenkapitalen i det tilknyttede selskapet, korrigert for eventuelle gjenværende merverdier fra kjøpet og urealiserte interngevinster. Resultatandelen i resultatregnskapet baseres på andelen av resultatet etter skatt i det tilknyttede selskapet, og korrigeres for eventuelle avskrivninger på merverdier og urealiserte gevinster. I resultatregnskapet vises resultatandelen under finansposter.



## Torshov Sport Invest AS

Noter til regnskapet for 2022

### **Konsolideringsprinsipper**

Datterselskaper blir konsolidert fra det tidspunkt kontrollen er overført til konsernet (oppkjøpstidspunktet).

I konsernregnskapet erstattes posten aksjer i datterselskap med datterselskapets eiendeler og gjeld. Konsernregnskapet utarbeides som om konsernet var én økonomisk enhet. Transaksjoner, urealisert fortjeneste og mellomværende mellom selskapene i konsernet elimineres.

Kjøpte datterselskaper regnskapsføres i konsernregnskapet basert på morselskapets anskaffelseskost. Anskaffelseskost tilordnes identifiserbare eiendeler og gjeld i datterselskapet, som oppføres i konsernregnskapet til virkelig verdi på oppkjøpstidspunktet. Eventuell merverdi ut over hva som kan henføres til identifiserbare eiendeler og gjeld, balanseføres som goodwill. Goodwill behandles som en residual og balanseføres med den andelen som er observert i oppkjøpstransaksjonen. Merverdier i konsernregnskapet avskrives over de oppkjøpte eiendelenes forventede levetid.

### **Salgsinntekter**

Inntekter ved salg av varer og tjenester vurderes til virkelig verdi av vederlaget, netto etter fradrag for merverdiavgift, returer, rabatter og andre avslag. Salg av varer resultatføres når en enhet innenfor konsernet har levert sine produkter til kunden og det ikke er uoppfylte forpliktelse som kan påvirke kundens aksept av leveringen. Levering er ikke foretatt før produktene er sendt til avtalt sted og risiko for tap og ukurans er overført til kunden.

Tjenester inntektsføres i takt med utførelsen.

### **Klassifisering av balanseposter**

Eiendeler bestemt til varig eie eller bruk klassifiseres som anleggsmidler. Eiendeler som er tilknyttet varekretsløpet klassifiseres som omløpsmidler. Fordringer for øvrig klassifiseres som omløpsmidler hvis de skal tilbakebetales innen ett år. For gjeld legges analoge kriterier til grunn. Første års avdrag på langsiktige fordringer og langsiktig gjeld klassifiseres likevel ikke som omløpsmiddel og kortsiktig gjeld.

### **Anskaffelseskost**

Anskaffelseskost for eiendeler omfatter kjøpesummen for eiendelen, med fradrag for bonuser, rabatter og lignende, og med tillegg for kjøpsutgifter (frakt, toll, offentlige avgifter som ikke refunderes og eventuelle andre direkte kjøpsutgifter). Ved kjøp i utenlandsk valuta balanseføres eiendelen til kursen på transaksjonstidspunktet.

For varige driftsmidler og immaterielle eiendeler omfatter anskaffelseskost også direkte utgifter for å klargjøre eiendelen for bruk, for eksempel utgifter til testing av eiendelen.

### **Immaterielle eiendeler og goodwill**

Goodwill har oppstått i forbindelse med kjøp av datterselskap. Goodwill avskrives over forventet levetid.

Utgifter til andre immaterielle eiendeler balanseføres i den grad det kan identifiseres en fremtidig økonomisk fordel knyttet til utvikling av en identifiserbar immateriell eiendel og utgiftene kan måles pålitelig. I motsatt fall kostnadsføres slike utgifter løpende. Balanseført utvikling avskrives lineært over økonomisk levetid.



## Torshov Sport Invest AS

Noter til regnskapet for 2022

### Varige driftsmidler

Tomter avskrives ikke. Andre varige driftsmidler balanseføres og avskrives lineært til restverdi over driftsmidlenes forventede utnyttbare levetid. Ved endring i avskrivningsplan fordeles virkningen over gjenværende avskrivningstid ("knekkpunktmetoden"). Vedlikehold av driftsmidler kostnadsføres løpende under driftskostnader. Påkostninger og forbedringer tillegges driftsmidlets kostpris og avskrives i takt med driftsmidlet. Skillet mellom vedlikehold og påkostning/forbedring regnes i forhold til driftsmidlets stand på anskaffelsestidspunktet.

Leide (leasede) driftsmidler balanseføres som driftsmidler hvis leiekontrakten anses som finansiell.

### Andre langsiktige aksjeinvesteringer

Kostmetoden brukes som prinsipp for investeringer i andre aksjer mv. Utdelinger regnskapsføres i utgangspunktet som finansinntekt, når utdelingen er vedtatt. Hvis utdelingene vesentlig overstiger andel av opptjent egenkapital etter kjøpet, føres det overskytende til reduksjon av kostprisen.

### Nedskrivning av anleggsmidler

Ved indikasjon om at balanseført verdi av et anleggsmiddel er høyere enn virkelig verdi, foretas det test for verdifall. Testen foretas for det laveste nivå av anleggsmidler som har selvstendige kontantstrømmer. Hvis balanseført verdi er høyere enn både salgsverdi og bruksverdi (nåverdi ved fortsatt bruk/eie), foretas det nedskrivning til det høyeste av salgsverdi og bruksverdi.

Tidligere nedskrivninger, med unntak for nedskrivning av goodwill, reverseres hvis forutsetningene for nedskrivningen ikke lenger er til stede.

### Varelager

Varer vurderes til det laveste av anskaffelseskost (etter FIFO-prinsippet) og virkelig verdi. Konsernets varelager består kun av innkjøpte handelsvarer for videresalg.

### Fordringer

Kundefordringer føres opp i balansen etter fradrag for avsetning til forventede tap. Avsetning til tap gjøres på grunnlag av individuell vurdering av fordringene og en tilleggsavsetning som skal dekke øvrige påregnelige tap. Vesentlige økonomiske problemer hos kunden, sannsynligheten for at kunden vil gå konkurs eller gjennomgå økonomisk restrukturering, og utsettelse og mangler ved betalinger anses som indikatorer på at kundefordringer må nedskrives.

Andre fordringer, både omløpsfordringer og anleggsfordringer, føres opp til det laveste av pålydende og virkelig verdi. Virkelig verdi er nåverdien av forventede framtidige innbetalinger. Det foretas likevel ikke neddiskontering når effekten av neddiskontering er uvesentlig for regnskapet. Avsetning til tap vurderes på samme måte som for kundefordringer.

### Utenlandsk valuta

Fordringer og gjeld i utenlandsk valuta vurderes etter kursen ved regnskapsårets slutt. Transaksjoner i utenlandsk valuta bokføres til kursen på transaksjonstidspunktet. Kursgevinster og kurstap føres som finansposter.

### Gjeld

Gjeld, med unntak for enkelte avsetninger for forpliktelse, balanseføres til nominelt gjeldsbeløp.



## Torshov Sport Invest AS

Noter til regnskapet for 2022

### Pensjoner

Selskapene i konsernet har kollektiv (sikret) pensjonsordning for de ansatte. Ordningene er innskuddsplaner. Ved innskuddsplaner betaler selskapene innskudd til et forsikringsselskap. Selskapene har ingen ytterligere betalingsforpliktelse etter at innskuddene er betalt. Innskuddene regnskapsføres som lønnskostnad. Eventuelle forskuddsbetalte innskudd balanseføres som eiendel (pensjonsmidler) i den grad innskuddet kan refunderes eller redusere framtidige innbetalinger.

### Skatt

Skattekostnaden i resultatregnskapet omfatter både periodens betalbare skatt og endring i utsatt skatt. Utsatt skatt beregnes på grunnlag av de midlertidige forskjeller som eksisterer mellom regnskapsmessige og skattemessige verdier, samt eventuelt ligningsmessig underskudd til fremføring ved utgangen av regnskapsåret. Skatteøkende og skattereduserende midlertidige forskjeller som reverserer eller kan reversere i samme periode er utlignet. Oppføring av utsatt skattefordel på netto skattereduserende forskjeller som ikke er utlignet og underskudd til fremføring, begrunnes med antatt fremtidig inntjening. Utsatt skatt og skattefordel som kan balanseføres oppføres netto i balansen.

Skattereduksjon ved avgitt konsernbidrag, og skatt på mottatt konsernbidrag som føres som reduksjon av balanseført beløp på investering i datterselskap, føres direkte mot skatt i balansen (mot betalbar skatt hvis konsernbidraget har virkning på betalbar skatt, og mot utsatt skatt hvis konsernbidraget har virkning på utsatt skatt). Utsatt skatt både i selskapsregnskapet og i konsernregnskapet regnskapsføres til nominelt beløp.

### Skattefunn

Eventuelle avsatt støtte for skattefunnprosjekter er i regnskapet presentert etter nettometoden. Forventet mottatte midler for årets skatteoppgjør presenteres eventuelt som en kortsiktig fordring i regnskapet.

### Kontantstrømoppstilling

Kontantstrømoppstillingen utarbeides etter den indirekte metoden. Kontanter og kontantekvivalenter omfatter kontanter, bankinnskudd og andre kortsiktige likvide plasseringer, som umiddelbart og med uvesentlig kursrisiko kan konverteres til kjente kontantbeløp og med gjenværende løpetid mindre enn tre måneder fra anskaffelsesdato.



## Torshov Sport Invest AS

Noter til regnskapet for 2022

### Note 1 Driftsinntekter

Alle konsernets salgsinntekter gjelder varer og tjenester som omsettes i Norge.

### Note 2 Transaksjoner med nærstående parter

Ytelser til ledende ansatte er omtalt i note 4, og mellomværende med konsernselskaper er omtalt i note 13.

Morselskapets transaksjoner med nærstående parter:	2022	2021
a) Salg av varer og tjenester		
Salg av varer:		
- Datterselskap	49 662 117	41 924 137
- Tilknyttede selskaper	0	0
Salg av tjenester:		
- Datterselskap	1 000 000	0
- Tilknyttede selskap	0	0
<b>Sum salg av varer og tjenester</b>	<b>50 662 117</b>	<b>41 924 137</b>
b) Kjøp av varer og tjenester		
Kjøp av varer:		
- Datterselskap	0	0
- Tilknyttede selskaper	0	0
Kjøp av tjenester:		
- Datterselskap	0	0
- Tilknyttede selskap	0	0
- Andre nærstående parter	396 000	225 000
<b>Sum kjøp av varer og tjenester</b>	<b>396 000</b>	<b>225 000</b>
Konsernets transaksjoner med nærstående parter:	2022	2021
a) Salg av varer og tjenester		
Salg av varer:		
- Tilknyttede selskaper	0	7 874
Salg av tjenester:		
- Tilknyttede selskaper	0	165 000
b) Kjøp av varer og tjenester		
Kjøp av varer:		
- Tilknyttede selskaper	0	0
Kjøp av tjenester:		
- Tilknyttede selskaper	0	0
- Andre nærstående parter	396 000	225 000



## Torshov Sport Invest AS

Noter til regnskapet for 2022

### Note 3 Varer

Morselskapet			Konsernet	
2022	2021		2022	2021
0	0	Innkjøpte handelsvarer	66 740 824	41 976 144
0	0	<b>Sum</b>	<b>66 740 824</b>	<b>41 976 144</b>
0	0	Varebeholdning (anskaffelseskost)	68 758 419	43 096 390
0	0	Avsetning til ukurans	-2 017 595	-1 120 246
0	0	<b>Sum</b>	<b>66 740 824</b>	<b>41 976 144</b>

### Note 4 Lønnskostnader, antall ansatte, godtgjørelser, lån til ansatte mm.

Morselskapet		Lønnskostnader	Konsernet	
2022	2021		2022	2021
1 270 948	846 524	Lønninger	39 939 439	31 600 802
179 668	119 515	Arbeidsgjæveravgift	5 634 553	4 406 579
0	0	Pensjonskostnader	835 655	304 229
0	17 200	Andre ytelser	760 567	431 102
1 450 616	983 239	<b>Sum</b>	<b>47 170 214</b>	<b>36 742 711</b>
0,75	0,25	Sysselsatte årsverk i regnskapsåret har vært	78	68

Selskapet er ikke pliktig å ha pensjonsordning og har derfor ikke opprettet dette.  
 Øvrige konsernselskap har pensjonsordninger som omfatter alle personer i selskapene.  
 Selskapenes pensjonsordninger tilfredstiller kravene i lov om obligatorisk tjenestepensjon.

Ytelser til ledende personer	Daglig leder	Styret
Lønn	893 067	416 600
Pensjonsutgifter	15 826	0
Ånnen godtgjørelse	3 294	0

Verken styreleder eller daglig leder har noen bonusavtaler. Styreleder har heller ingen avtaler om godtgjørelse ved opphør av arbeidsforholdet/vervet.

Det er ikke gitt lån/sikkerhetsstillelse til daglig leder, styrets leder eller andre nærstående parter.

### Kostnadsført godtgjørelse til revisor

	Morselskap	Konsern	
		Konsern-revisor	Totalt
Lovpålagt revisjon	44 000	474 500	544 096
Andre tjenester utenfor revisjon (inkl. teknisk bistand med årsregnskap)	60 450	91 450	92 850
Andre attestasjonstjenester	0	2 500	2 500
Skatterådgivning (inkl. teknisk bistand med ligningspapirer)	26 250	57 250	58 650
Ånnen bistand	0	12 250	12 250
<b>Sum</b>	<b>130 700</b>	<b>637 950</b>	<b>710 346</b>



## Torshov Sport Invest AS

Noter til regnskapet for 2022

## Note 5 Immaterielle eiendeler og goodwill

Konsernet	Konsesjoner, patentør o.l.	Web-design	Goodwill	Sum
Anskaffelseskost 01.01.	216 911	6 620 218	917 376	7 754 505
Tilgang	0	157 370	1 202 489	1 359 858
Anskaffelseskost 31.12.	216 911	6 777 588	2 119 865	9 114 364
Akkumulerte avskrivninger 01.01.	5 872	4 692 229	366 950	5 065 051
Årets avskrivninger	42 000	793 536	423 973	1 259 509
Akkumulerte avskrivninger 31.12.	47 872	5 485 764	790 923	6 324 560
Balanseført verdi 31.12.	169 039	1 291 823	1 328 942	2 789 804

Årets avskrivninger	42 000	793 536	423 973	1 259 509
---------------------	--------	---------	---------	-----------

Forventet økonomisk levetid	5-10 år	5 år	5 år
Avskrivningsplan	Lineær	Lineær	Lineær

Bokført verdi av goodwill knytter seg til anskaffelse av følgende enheter:

Selskap	Goodwill
Comet Sport Lillestrøm AS	961 991
Torshov Sport AS	353 725
Torshov Sport Holding AS	13 226
Balanseført goodwill 31.12.	1 328 942

## Note 6 Varige driftsmidler

Konsernet	Bruksrett parkering	Maskiner, driftsløsøre, inventar o.l.	Sum
Anskaffelseskost 01.01.	800 000	22 721 113	23 521 113
Tilgang kostpris ved tilgang datterselskap	0	878 851	878 851
Tilgang	0	2 032 614	2 032 614
Anskaffelseskost 31.12.	800 000	25 632 578	26 432 578
Akkumulerte avskrivninger 01.01.	0	14 298 602	14 298 602
Tilgang akkumulerte avskrivninger ved tilgang datterselskap	0	772 218	772 218
Årets avskrivninger	0	1 901 247	1 901 247
Akkumulerte avskrivninger 31.12.	0	16 972 067	16 972 067
Akkumulerte nedskrivninger 01.01.	0	200 000	200 000
Årets nedskrivninger	0	0	0
Akkumulerte nedskrivninger 31.12.	0	200 000	200 000
Balanseført verdi 31.12.	800 000	8 460 511	9 260 511

Årets avskrivninger	0	1 901 247	1 901 247
Årets nedskrivninger	0	0	0

Forventet økonomisk levetid	Uendelig	5-10 år
Avskrivningsplan	Ingen	Lineær

Årlig leie av ikke balanseførte driftsmidler

Driftsmiddel	Leieperiode	Årlig leie
Transportmidler, maskiner, utstyr	3-5 år	607 160
Lokaler	5-10 år	11 847 395



## Torshov Sport Invest AS

Noter til regnskapet for 2022

### Note 7 Datterselskap, tilknyttet selskap og felleskontrollert virksomhet

#### Morselskapet

Investeringene i datterselskap og tilknyttet selskap regnskapsføres etter kostmetoden.

Datterselskap	Forretningskontor	Eier-/stemmeandel	Egenkapital siste år (100 %)	Resultat siste år (100 %)	Balansført verdi
Comet Sport Lillestrøm AS	Lillestrøm	90 %	11 660 667	2 658 304	9 900 000
Torshov Sport AS	Oslo	100 %	15 937 771	1 871 598	12 270 842
Torshov Sport Bergen AS	Bergen	75,97 %	6 470 790	1 046 591	6 752 544
Torshov Sport Drift AS(*)	Oslo	0 %	0	0	0
Torshov Sport Holding AS(**)	Oslo	0 %	0	0	0
Torshov Sport Tromsø AS	Tromsø	76 %	4 514 322	1 077 343	760 000
Vinderen Sport AS	Oslo	60 %	7 094 404	1 219 978	1 680 000
<b>Balansført verdi 31.12.</b>					<b>31 363 386</b>

(\*) Selskapet har fusjonert med Torshov Sport AS i 2022.

(\*\*) Investeringen er nedskrevet med kr. -2.040.000 i 2022. Akkumulert nedskrivning er kr. 0. Selskapet har fusjonert med Torshov Sport AS i 2022.

Tilknyttet selskap	Forretningskontor	Eier-/stemmeandel	Egenkapital siste år (100 %)	Resultat siste år (100 %)	Balansført verdi
Comet Sport Lillestrøm AS*	Lillestrøm	0 %	0	0	0
<b>Balansført verdi 31.12.</b>					<b>0</b>

(\*) Selskapet har blitt datterselskap i 2022.

#### Konsernet

Investeringene i tilknyttet selskap regnskapsføres etter egenkapitalmetoden.

Selskap	Forretningskontor	Eier-/stemmeandel
Comet Sport Lillestrøm AS*	Lillestrøm	0 %

(\*) Selskapet har blitt datterselskap i 2022 og er dermed presentert som en del av konsernet.

Merverdianalyse	Comet Sport Lillestrøm AS*
Balansført egenkapital på kjøpstidspunktet	1 314 269
Goodwill	1 085 731
<b>Anskaffelseskost</b>	<b>2 400 000</b>
<b>Beregning av årets resultatandel</b>	
Andel årets resultat	0
Avskrivning goodwill	0
<b>Årets resultatandel</b>	<b>0</b>
<b>Beregning av balansført verdi 31.12.</b>	
Balansført verdi 01.01.	2 622 974
Tilgang/avgang i perioden	-2 622 974
<b>Balansført verdi 31.12.</b>	<b>0</b>



## Torshov Sport Invest AS

Noter til regnskapet for 2022

### Note 8 Andre langsiktige aksjer og andeler

Konsernet	Eierandel	Balansført
		verdi
Stadion AS	9,74 %	2 629 900
<b>Balansført verdi 31.12.</b>		<b>2 629 900</b>

Det er ingen kjent markedsverdi for investeringen.

### Note 9 Spesifikasjon av andre finansinntekter og annen finanskostnad

Morselskapet		Andre finansinntekter	Konsernet	
2022	2021		2022	2021
0	0	Agio	0	0
0	0	Andre finansinntekter	17 615	54 536
0	0	<b>Sum andre finansinntekter</b>	<b>17 615</b>	<b>54 536</b>

Morselskapet		Annen finanskostnad	Konsernet	
2022	2021		2022	2021
0	0	Disagio	0	0
0	0	Gebyr	469 587	330 031
0	0	Factoring-kostnader	502 946	530 202
0	4 057	Andre finanskostnader	230 486	454 228
0	4 057	<b>Sum annen finanskostnad</b>	<b>1 203 019</b>	<b>1 314 461</b>





## Torshov Sport Invest AS

Noter til regnskapet for 2022

### Note 11 Egenkapital

#### Morselskapet

Årets endring i egenkapital	Aksjekapital	Overkurs	Annen egenkapital	Sum
Egenkapital 01.01.	21 960 000	11 040 035	1 007 554	34 007 589
Årets resultat	0	0	2 712 162	2 712 162
Tilleggsutbytte	0	0	-3 000 000	-3 000 000
<b>Egenkapital 31.12.</b>	<b>21 960 000</b>	<b>11 040 035</b>	<b>719 716</b>	<b>33 719 751</b>

#### Konsernet

Årets endring i egenkapital	Aksjekapital	Overkurs	Annen egenkapital	Minoritetsinteresser	Sum
Egenkapital 01.01.	21 960 000	11 040 035	7 283 009	4 876 337	45 159 381
Årets resultat	0	0	5 958 122	1 263 879	7 222 002
Effekt av overgang fra tilknyttet selskap til datterselskap	0	0	261 642	1 020 236	1 281 878
Avsatt utbytte	0	0	0	-400 000	-400 000
Tilleggsutbytte	0	0	-3 780 000	-120 000	-3 900 000
<b>Egenkapital 31.12.</b>	<b>21 960 000</b>	<b>11 040 035</b>	<b>9 722 773</b>	<b>6 640 453</b>	<b>49 363 261</b>

### Note 12 Fordringer og gjeld

Morselskapet		Kundefordringer	Konsernet	
2022	2021		2022	2021
8 218 914	2 511 755	Kundefordringer til pålydende	5 535 555	3 073 276
0	0	Avsetning til tap på kundefordringer	-541 927	-299 979
<b>8 218 914</b>	<b>2 511 755</b>	<b>Kundefordringer i balansen</b>	<b>4 993 628</b>	<b>2 773 297</b>
<b>Fordringer med forfall senere enn ett år</b>				
0	2 000 000	Andre langsiktige fordringer	56 500	56 500
0	2 000 000	<b>Sum</b>	<b>56 500</b>	<b>56 500</b>
<b>Langsiktig gjeld med forfall senere enn 5 år</b>				
0	0	Gjeld til kredittinstitusjoner	0	0
0	0	<b>Sum</b>	<b>0</b>	<b>0</b>
0	0	Gjeld til kredittinstitusjoner (kortsiktig)	6 833 807	2 849 143
0	0	Gjeld til kredittinstitusjoner (langsiktig)	8 966 674	6 228 263
0	0	<b>Sum gjeld sikret ved pant</b>	<b>15 800 481</b>	<b>9 077 406</b>
<b>Balanseført verdi av pantsatte eiendeler</b>				
0	0	Virke driftsmidler/immaterielle eiendeler	10 638 741	10 950 501
0	0	Aksjer	700 000	523 100
0	0	Vareer	66 740 824	41 976 144
0	0	Kundefordringer	3 829 203	3 158 228
0	0	<b>Sum</b>	<b>81 908 768</b>	<b>56 607 973</b>
<b>Eiendelene er i tillegg stillet som sikkerhet for</b>				
0	0	Ubenyttet kassekreditt	7 166 193	11 150 857
0	0	<b>Sum</b>	<b>7 166 193</b>	<b>11 150 857</b>



## Torshov Sport Invest AS

Noter til regnskapet for 2022

### Note 13 Mellomværende med selskap i samme konsern m.v.

#### Morselskapet

	Kundefordringer		Andre fordringer	
	2022	2021	2022	2021
Føretak i samme konsern m.v.	8 218 914	2 428 794	1 000 000	2 000 000
Tilknyttet selskap	0	0	0	0
<b>Sum</b>	<b>8 218 914</b>	<b>2 428 794</b>	<b>1 000 000</b>	<b>2 000 000</b>

	Leverandørgjeld		Annen kortsiktig gjeld	
	2022	2021	2022	2021
Føretak i samme konsern	0	0	0	0
Tilknyttet selskap	0	0	0	0
<b>Sum</b>	<b>0</b>	<b>0</b>	<b>0</b>	<b>0</b>

#### Konsernet

	Kundefordringer		Andre fordringer	
	2022	2021	2022	2021
Tilknyttet selskap	0	1 800	0	0
<b>Sum</b>	<b>0</b>	<b>1 800</b>	<b>0</b>	<b>0</b>

	Leverandørgjeld		Annen kortsiktig gjeld	
	2022	2021	2022	2021
Tilknyttet selskap	0	0	0	0
<b>Sum</b>	<b>0</b>	<b>0</b>	<b>0</b>	<b>0</b>

### Note 14 Bundne bankinnskudd, trekkrettigheter

Morselskapet		Bundne bankinnskudd	Konsernet	
2022	2021		2022	2021
4 760	80 964	Skattetrekksmidler	1 342 173	1 150 572
0	0	Gavekort	0	1 176 530
<b>Trekkrettigheter</b>				
0	0	Ubenyttet kassekreditt	7 166 193	11 150 857

### Note 15 Aksjekapital og aksjonærinformasjon

Aksjekapitalen på kr. 21.960.000 består av 219.600 aksjer á kr. 100.

#### Oversikt over aksjonærene 31.12.

	Antall	Eierandel
Opsahl Verdi AS(*)	74 666	34,0 %
Stadion AS(**)	74 666	34,0 %
Bjørnemyr Invest AS(***)	56 268	25,6 %
Kaja Garden AS	14 000	6,4 %
<b>Totalt antall aksjer</b>	<b>219 600</b>	<b>100,0 %</b>

(\*) Opsahl Verdi AS eies indirekte 95,41 % av Anders Opsahl (styremedlem).

(\*\*) Selskap i konsernet har eierandeler i Stadion AS, viser til note 8. Gida AS som eies 100 % av Gisle J. Daviknes (styreleder) eier 2,44 % av aksjene i Stadion AS.

(\*\*\*) Bjørnemyr Invest AS eies 100 % av Terje Laurendz (styremedlem).

# TORSHOV SPORT

## Torshov Sport Invest AS Årsberetning 2022

### **Virksomhetens art og hvordan den drives**

Torshov Sport Invest AS er i hovedsak et holdingselskap for investering i, og utvikling av virksomhet innen sportsbransjen. I tillegg har selskapet en grossistfunksjon for butikkene i konsernet. Selskapets hovedkontor ligger i Sandakerveien 45 på Torshov i Oslo. Konsernets forretningsidé og strategi er å være ledende i Norge innenfor kategoriene fotball, hockey, løp og klubbhandel. Konsernet driver butikker på Østlandet, i Bergen og i Tromsø.

### **Rettsvisende oversikt over utvikling og resultat**

Konsernets virksomhet var i første kvartal preget av uforholdsmessig høy vekst i forhold til 2021 hvor pandemien førte til stengte fysiske butikker. Fra 2. kvartal har veksten utjevnet seg noe, men ettersom organisert idrett har vært i gang igjen har det ført til en jevnt over god omsetningsvekst med 20 % økning på året i sin helhet innad i konsernet. Noe av denne veksten på konsernet kommer fra oppkjøp av aksjer i Comet Sport Lillestrøm AS.

Driftsresultatet for Torshov Sport Invest AS viste et resultat før skatt på -300 000. Resultatet etter skatt blir 2,7 millioner kroner. Egenkapitalen i selskapet ligger på snaut 34 mill. som er omtrent det samme som i 2021. Egenkapitalgraden ligger på 76%.

Driftsresultatet samlet for konsernet viste en nedgang på 1,8 mill. i forhold til 2021 og resultatregnskap før skatt en nedgang på 1,5 mill. Resultatet etter skatt korrigert for minoritetsinteresser blir kr. 5 958 122-. Egenkapitalen i konsernet ligger på drøyt 49 mill. som er en bedring på snaut 4 mill. fra 2021. Egenkapitalgraden ligger på 48%.

Driftsresultatet for morselskapet ble omtrent det samme som i 2021 og resultatregnskap før skatt en bedring ca 1,9 millioner. Egenkapitalen i selskapet ligger på 33,9 mill. som er bedring på ca 800 000,- fra 2021.

Kontantstrømmen fra operasjonelle aktiviteter er 3,7 millioner for selskapet og -800 000 for konsernet. Hovedårsaken til forskjell mellom driftsresultat og kontantstrøm fra operasjonelle aktiviteter er endringer i selskapets og konsernets arbeidskapital.

Arbeidskapitalen i konsernet ligger på 41,4 millioner, i selskapet på 2,2 millioner kroner. Likviditeten anses som tilfredsstillende.

Styret mener at årsregnskapet gir et rettsvisende bilde av selskapets eiendeler og gjeld, finansielle stilling og resultat.



## Redegjørelse for selskapets utsikter

Første tertial 2023 har vært preget av fortsatt høy vekst, og vi har tidenes beste første tertial. Det er fortsatt forsinkelser og usikkerhet rundt vareleveranser, og vi har fokus på å ha et korrekt varelager til enhver tid.

Det er fortsatt stor risiko i markedet på grunn av ettervirkninger av pandemi og krig i Europa. Virksomheten er derimot godt forberedt og har styrket sin posisjon i klubbmarkedet denne vinteren.

## Finansiell risiko

Konsernet og selskapet sin finansielle risiko er først og fremst knyttet til kreditt- og renterisiko. Det er begrenset med transaksjoner i utenlandsk valuta og selskapet og konsernet er derfor ikke i stor grad påvirket av valutasingninger. Konsernet har langsiktig lån i NOK og er påvirket av renterisiko på dette. Kredittisiko på kunder er vurdert å være svært begrenset, da konsernet ikke har noen dominerende kunder. Kundene til selskapet er i all hovedsak konserninterne. Likviditetsrisikoen er også begrenset.

I selskapet er det liten finansiell risiko da det kun er interne kunder i konsernets kundefordringer og det ikke foreligger bank-finansiering.

## Forsknings- og utviklingsaktiviteter

Hverken morselskapet eller konsernet driver egen forskning eller utvikling etter en regnskapsmessig definisjon

## Fortsatt Drift

Styret mener at årsregnskapet gir et rettviseende bilde av selskapets eiendeler og gjeld, finansielle stilling og resultat. Styret og daglig leder bekrefter at forutsetningen om fortsatt drift er lagt til grunn ved avleggelsen av årsregnskapet.

## Arbeidsmiljøet

Sykefraværet i konsernet var på 604 sykedager i 2022. Det tilsvarer ca. 2,2 % av den totale arbeidstiden i regnskapsåret. Langtidsfraværet i konsernet er totalt 300 dager (1,1 %). Ikke noe av langtidsfraværet er jobberelatert. Det er en ansatt i morselskapet og det har ikke vært noe sykefravær. Det har ikke forekommet alvorlige arbeidsuhell eller ulykker i løpet av året i konsernet. Styret og daglig leder mener arbeidsmiljøet i konsernets virksomheter er tilfredsstillende.

## Likestilling

Konsernet har pr utgangen av året 162 ansatte, av disse er 54 kvinner (33 %). Kvinneandelen i administrative stillinger utgjør 66 %, mens andelen av kvinner i lederstillinger utgjør 50 %. Det er en mannlige ansatt i morselskapet.

En av fem styremedlemmene er kvinner. Det er ingen forskjell i avlønning mellom kvinner og menn i selskapet eller i konsernet. Selskapets og konsernets personalpolitikk anses å være kjønnsnøytral på alle områder. Etter vår oppfatning er likestillingsspørsmål tilfredsstillende ivaretatt, og det er ikke iverksatt eller planlagt konkrete tiltak på dette området ut over arbeidsgivers generelle aktivitetsplikt.

Det er ikke mottatt tilbakemeldinger om at noen opplever selskapets og konsernets personalpolitikk om kjønnsdiskriminerende.

Selskapet og konsernet arbeider aktivt, målrettet og planmessig for likestilling innenfor virksomheten. Ved rekruttering, både internt og eksternt prioriteres personlige kvalifikasjoner fremfor kjønn. Det underrepresenterte kjønn vil i større grad bli oppfordret til å søke. På denne måten vil selskapet og konsernet forsøke å øke kvinneandelen i de stillingskategorier hvor denne er særsilt lav.



**Tiltak for å hindre diskriminering mv.**


Bedriften arbeider aktivt for å fremme likestilling, sikre like muligheter og rettigheter og hindre diskriminering på grunn av etnisitet, nasjonal opprinnelse, avstamning, hudfarge, språk, religion og livssyn. Vi mener at det ikke gjøres forskjeller på ansatte, eller ved ansettelse, på grunn av etnisitet, nasjonal opprinnelse, avstamning, hudfarge, språk, religion eller livssyn.

**Ytre miljø**


Selskapets og konsernets virksomhet er ikke regulert av konsesjoner eller pålegg. Bedriften forurenser ikke det ytre miljø. Det er konsernets målsetting å framstå som et konsern med miljøvennlig profil.

Det er tegnet forsikring for styrets medlemmer og daglig leder for deres mulige ansvar overfor foretaket og tredjepersoner.


Oslo 12.6.2023



Terje Laurendz  
Styremedlem



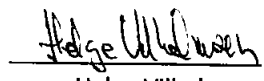
Gisle Daviknes  
Styremedlem



Marianne Romslo-Macarie  
Styremedlem



Anders Opsahl  
Styremedlem



Helge Vilhelmsen  
Styremedlem



Espen Krogstad  
Styrets leder



Til generalforsamlingen i Torshov Sport Invest AS

## UAVHENGIG REVISORS BERETNING

### Konklusjon

Vi har revidert årsregnskapet for Torshov Sport Invest AS, som består av:

- selskapsregnskapet, som består av balanse per 31. desember 2022, resultatregnskap og kontantstrømpoppstilling for regnskapsåret avsluttet per denne datoen og noter til årsregnskapet, herunder et sammendrag av viktige regnskapsprinsipper, og
- konsernregnskapet, som består av balanse per 31. desember 2022, resultatregnskap og kontantstrømpoppstilling for regnskapsåret avsluttet per denne datoen og noter til årsregnskapet, herunder et sammendrag av viktige regnskapsprinsipper.

Etter vår mening

- oppfyller årsregnskapet gjeldende lovkrav,
- gir selskapsregnskapet et rettviseende bilde av selskapets finansielle stilling per 31. desember 2022 og av dets resultater og kontantstrømmer for regnskapsåret avsluttet per denne datoen i samsvar med regnskapslovens regler og god regnskapsskikk i Norge, og
- gir konsernregnskapet et rettviseende bilde av konsernets finansielle stilling per 31. desember 2022 og av dets resultater og kontantstrømmer for regnskapsåret avsluttet per denne datoen i samsvar med regnskapslovens regler og god regnskapsskikk i Norge.

### Grunnlag for konklusjonen

Vi har gjennomført revisjonen i samsvar med International Standards on Auditing (ISA-ene). Våre oppgaver og plikter i henhold til disse standardene er beskrevet nedenfor under *Revisors oppgaver og plikter ved revisjonen av årsregnskapet*. Vi er uavhengige av selskapet og konsernet i samsvar med kravene i relevante lover og forskrifter i Norge og International Code of Ethics for Professional Accountants (inkludert internasjonale uavhengighetsstandarder) utstedt av International Ethics Standards Board for Accountants (IESBA-reglene), og vi har overholdt våre øvrige etiske forpliktelser i samsvar med disse kravene. Innhentet revisjonsbevis er etter vår vurdering tilstrekkelig og hensiktsmessig som grunnlag for vår konklusjon.

### Øvrig informasjon

Styret og daglig leder (ledelsen) er ansvarlige for informasjonen i årsberetningen. Øvrig informasjon omfatter informasjon i årsrapporten bortsett fra årsregnskapet og den tilhørende revisjonsberetningen. Vår konklusjon om årsregnskapet ovenfor dekker ikke informasjonen i årsberetningen.

I forbindelse med revisjonen av årsregnskapet er det vår oppgave å lese årsberetningen. Formålet er å vurdere hvorvidt det foreligger vesentlig inkonsistens mellom årsberetningen og årsregnskapet og den kunnskap vi har opparbeidet oss under revisjonen av årsregnskapet, eller hvorvidt informasjon i årsberetningen ellers fremstår som vesentlig feil. Vi har plikt til å rapportere dersom årsberetningen fremstår som vesentlig feil. Vi har ingenting å rapportere i så henseende.

Telefon: + 47 22 62 54 00 | Ryensvingen 3, Postboks 2024 Ryen, 0615 Oslo | [www.langsethrevisjon.no](http://www.langsethrevisjon.no) | org.nr. 995300796



Medlem av Midtland Group International. En internasjonal sammenslutning av uavhengige revisjons- og konsultentselskaper.



Basert på kunnskapen vi har opparbeidet oss i revisjonen, mener vi at årsberetningen

- er konsistent med årsregnskapet og
- inneholder de opplysninger som skal gis i henhold til gjeldende lovkrav.

*Ledelsens ansvar for årsregnskapet*

Ledelsen er ansvarlig for å utarbeide årsregnskapet og for at det gir et rettviseende bilde i samsvar med regnskapslovens regler og god regnskapsskikk i Norge. Ledelsen er også ansvarlig for slik intern kontroll som den finner nødvendig for å kunne utarbeide et årsregnskap som ikke inneholder vesentlig feilinformasjon, verken som følge av misligheter eller utilsiktede feil.

Ved utarbeidelsen av årsregnskapet er ledelsen ansvarlig for å ta standpunkt til selskapets og konsernets evne til fortsatt drift, og opplyse om forhold av betydning for fortsatt drift. Forutsetningen om fortsatt drift skal legges til grunn for årsregnskapet så lenge det ikke er sannsynlig at virksomheten vil bli avvirket.

*Revisors oppgaver og plikter ved revisjonen av årsregnskapet*

Vårt mål er å oppnå betryggende sikkerhet for at årsregnskapet som helhet ikke inneholder vesentlig feilinformasjon, verken som følge av misligheter eller utilsiktede feil, og å avgi en revisjonsberetning som inneholder vår konklusjon. Betryggende sikkerhet er en høy grad av sikkerhet, men ingen garanti for at en revisjon utført i samsvar med ISA-ene, alltid vil avdekke vesentlig feilinformasjon. Feilinformasjon kan oppstå som følge av misligheter eller utilsiktede feil. Feilinformasjon er å anse som vesentlig dersom den enkeltvis eller samlet med rimelighet kan forventes å påvirke de økonomiske beslutningene som brukerne foretar på grunnlag av årsregnskapet.

For videre beskrivelse av revisors oppgaver og plikter vises det til:  
<https://revisorforeningen.no/revisjonsberetninger>

Oslo, 12. juni 2023

**Langseth Revisjon AS**

Fredrik W. Langseth  
Statsautorisert revisor

