



## ÅRSREGNSKAPET FOR REGNSKAPSÅRET 2018 - GENERELL INFORMASJON

### Enheten

Organisasjonsnummer:	914 560 705
Organisasjonsform:	Aksjeselskap
Foretaksnavn:	WESP AS
Forretningsadresse:	Baker Østbys vei 15-21 1351 RUD

### Regnskapsår

Årsregnskapets periode:	01.01.2018 - 31.12.2018
-------------------------	-------------------------

### Konsern

Morselskap i konsern:	Ja
Konsernregnskap lagt ved:	Nei

### Regnskapsregler

Regler for små foretak benyttet:	Ja
Benyttet ved utarbeidelsen av årsregnskapet til selskapet:	Regnskapslovens alminnelige regler

### Årsregnskapet fastsatt av kompetent organ

Bekreftet av representant for selskapet:	Pål Sture Skogfelt
Dato for fastsettelse av årsregnskapet:	10.04.2019

### Grunnlag for avgivelse

År 2018: Årsregnskapet er elektronisk innlevert  
År 2017: Tall er hentet fra elektronisk innlevert årsregnskap fra 2018

*Det er ikke krav til at årsregnskapet m.v. som sendes til Regnskapsregisteret er undertegnet. Kontrollen på at dette er utført ligger hos revisor/enhetens øverste organ. Sikkerheten ivaretas ved at innsender har rolle/rettighet for innsending av årsregnskapet via Altinn, og ved at det bekreftes at årsregnskapet er fastsatt av kompetent organ.*

Brønnøysundregistrene, 07.09.2020



## Resultatregnskap

Beløp i: NOK	Note	2018	2017
<b>RESULTATREGNSKAP</b>			
<b>Inntekter</b>			
Salgsinntekt		3 295 718	4 195 989
<b>Sum inntekter</b>		<b>3 295 718</b>	<b>4 195 989</b>
<b>Kostnader</b>			
Varekostnad		2 220 580	2 812 667
Lønnskostnad	2	969 056	769 225
Annen driftskostnad	2	657 306	704 379
<b>Sum kostnader</b>		<b>3 846 943</b>	<b>4 286 272</b>
<b>Driftsresultat</b>		<b>-551 225</b>	<b>-90 282</b>
<b>Finansinntekter og finanskostnader</b>			
Annen renteinntekt		714	522
Annen finansinntekt		9 920	78 214
<b>Sum finansinntekter</b>		<b>10 634</b>	<b>78 736</b>
Annen rentekostnad		30 728	29 887
Annen finanskostnad		31 094	78 126
<b>Sum finanskostnader</b>		<b>61 823</b>	<b>108 013</b>
<b>Netto finans</b>		<b>-51 189</b>	<b>-29 277</b>
<b>Ordinært resultat før skattekostnad</b>		<b>-602 413</b>	<b>-119 559</b>
Skattekostnad på ordinært resultat	5		
<b>Ordinært resultat etter skattekostnad</b>		<b>-602 413</b>	<b>-119 559</b>
<b>Årsresultat</b>		<b>-602 413</b>	<b>-119 559</b>
<b>Årsresultat etter minoritetsinteresser</b>		<b>-602 413</b>	<b>-119 559</b>
<b>Totalresultat</b>		<b>-602 413</b>	<b>-119 559</b>
<b>Overføringer og disponeringer</b>			
Overføringer til/fra annen egenkapital		-602 413	-119 559



## Resultatregnskap

<b>Beløp i: NOK</b>	<b>Note</b>	<b>2018</b>	<b>2017</b>
Sum overføringer og disponeringer		-602 413	-119 559



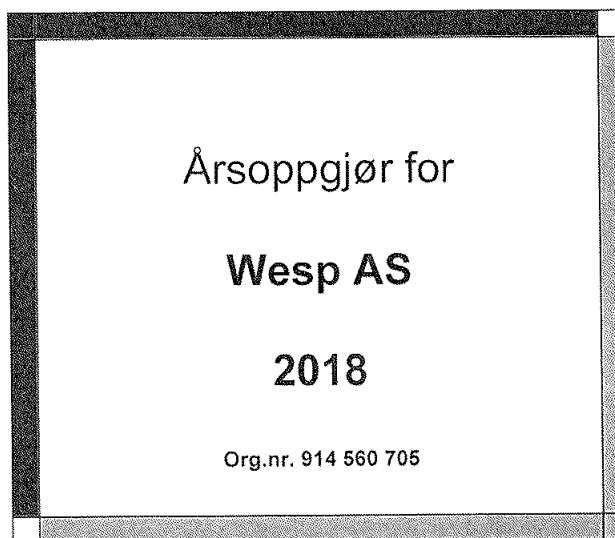
## Balanse

Beløp i: NOK	Note	2018	2017
<b>BALANSE - EIENDELER</b>			
<b>Anleggsmidler</b>			
<b>Immaterielle eiendeler</b>			
<b>Finansielle anleggsmidler</b>			
Investering i datterselskap	8	134 985	134 985
Andre fordringer		817	
<b>Sum finansielle anleggsmidler</b>		<b>135 802</b>	<b>134 985</b>
<b>Sum anleggsmidler</b>		<b>135 802</b>	<b>134 985</b>
<b>Omløpsmidler</b>			
<b>Varer</b>			
<b>Sum varer</b>	4	<b>254 116</b>	<b>268 141</b>
<b>Fordringer</b>			
Kundefordringer		918 834	875 544
Andre fordringer	4	34 498	34 393
<b>Sum fordringer</b>		<b>953 332</b>	<b>909 937</b>
<b>Bankinnskudd, kontanter og lignende</b>			
Bankinnskudd, kontanter og lignende	7	936 180	1 777 348
<b>Sum bankinnskudd, kontanter og lignende</b>		<b>936 180</b>	<b>1 777 348</b>
<b>Sum omløpsmidler</b>		<b>2 143 628</b>	<b>2 955 426</b>
<b>SUM EIENDELER</b>		<b>2 279 430</b>	<b>3 090 411</b>
<b>BALANSE - EGENKAPITAL OG GJELD</b>			
<b>Egenkapital</b>			
<b>Innskutt egenkapital</b>			
Selskapskapital	3, 6	156 000	156 000
Overkurs		44 000	44 000
<b>Sum innskutt egenkapital</b>		<b>200 000</b>	<b>200 000</b>



## Balanse

Beløp i: NOK	Note	2018	2017
<b>Opptjent egenkapital</b>			
Annen egenkapital	6	74 402	676 815
<b>Sum opptjent egenkapital</b>		<b>74 402</b>	<b>676 815</b>
<b>Sum egenkapital</b>	6	<b>274 402</b>	<b>876 815</b>
<b>Sum langsiktig gjeld</b>		<b>0</b>	<b>0</b>
<b>Kortsiktig gjeld</b>			
Leverandørgjeld		538 581	818 167
Betalbar skatt	5		
Skyldige offentlige avgifter		243 623	273 923
Annen kortsiktig gjeld	4	1 222 824	1 121 506
<b>Sum kortsiktig gjeld</b>		<b>2 005 028</b>	<b>2 213 596</b>
<b>Sum gjeld</b>		<b>2 005 028</b>	<b>2 213 596</b>
<b>SUM EGENKAPITAL OG GJELD</b>		<b>2 279 430</b>	<b>3 090 412</b>





## Resultatregnskap

### Wesp AS

Driftsinntekter og driftskostnader	Note	2018	2017
Salgsinntekt		3 295 718	4 195 989
<b>Sum driftsinntekter</b>		<b>3 295 718</b>	<b>4 195 989</b>
Varekostnad		2 220 580	2 812 667
Lønnskostnad	2	969 056	769 225
Annen driftskostnad	2	657 306	704 379
<b>Sum driftskostnader</b>		<b>3 846 943</b>	<b>4 286 272</b>
<b>Driftsresultat</b>		<b>-551 225</b>	<b>-90 282</b>
Annen renteinntekt		714	522
Annen finansinntekt		9 920	78 214
Annen rentekostnad		30 728	29 887
Annen finanskostnad		31 094	78 126
<b>Resultat av finansposter</b>		<b>-51 189</b>	<b>-29 277</b>
Ordinært resultat før skattekostnad		-602 413	-119 559
<b>Ordinært resultat</b>		<b>-602 413</b>	<b>-119 559</b>
<b>Årsresultat</b>		<b>-602 413</b>	<b>-119 559</b>
<b>Overføringer</b>			
Overført fra annen egenkapital		602 413	119 559
<b>Sum overføringer</b>		<b>-602 413</b>	<b>-119 559</b>



## Balanse

### Wesp AS

Eiendeler	Note	2018	2017
Investeringer i datterselskap	8	134 985	134 985
Andre langsiktige fordringer		817	0
<b>Sum finansielle anleggsmidler</b>		<b>135 802</b>	<b>134 985</b>
<b>Sum anleggsmidler</b>		<b>135 802</b>	<b>134 985</b>
<b>Omløpsmidler</b>			
Lager av varer og annen beholdning	4	254 116	268 141
<b>Fordringer</b>			
Kundefordringer		918 834	875 544
Andre kortsiktige fordringer	4	34 498	34 393
<b>Sum fordringer</b>		<b>953 332</b>	<b>909 937</b>
Bankinnskudd, kontanter o.l.	7	936 180	1 777 348
<b>Sum omløpsmidler</b>		<b>2 143 628</b>	<b>2 955 426</b>
<b>Sum eiendeler</b>		<b>2 279 430</b>	<b>3 090 411</b>




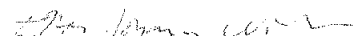
## Balanse

## Wesp AS

Egenkapital og gjeld	Note	2018	2017
<b>Innskutt egenkapital</b>			
Aksjekapital	3, 6	156 000	156 000
Overkurs		44 000	44 000
<b>Sum innskutt egenkapital</b>		<b>200 000</b>	<b>200 000</b>
<b>Opptjent egenkapital</b>			
Annen egenkapital	6	74 402	676 815
<b>Sum opptjent egenkapital</b>		<b>74 402</b>	<b>676 815</b>
<b>Sum egenkapital</b>	6	<b>274 402</b>	<b>876 815</b>
<b>Gjeld</b>			
<b>Kortsiktig gjeld</b>			
Leverandørgjeld		538 581	818 167
Skyldig offentlige avgifter		243 623	273 923
Annen kortsiktig gjeld	4	1 222 824	1 121 506
<b>Sum kortsiktig gjeld</b>		<b>2 005 028</b>	<b>2 213 596</b>
<b>Sum gjeld</b>		<b>2 005 028</b>	<b>2 213 596</b>
<b>Sum egenkapital og gjeld</b>		<b>2 279 430</b>	<b>3 090 412</b>

Rud, 08.04.2019  
Styret i Wesp AS

  
Pål Sture Skogfelt  
Styrets leder

  
Ellen Johanne Winther  
Styremedlem / Daglig leder



## Noter til regnskapet for 2018

### Wesp AS

#### Note 1 Regnskapsprinsipper

I årsregnskapet er alle poster verdsatt og periodisert i overensstemmelse med regnskapslovens bestemmelser og reglene som følger av god regnskapsskikk.

#### Klassifisering

Eiendeler bestemt til varig eie eller bruk, samt fordringer med forfall mer enn ett år etter balansedagen er medtatt som anleggsmidler. Øvrige eiendeler er klassifisert som omløpsmidler. Gjeld som forfaller senere enn et år etter regnskapsperiodens utløp er oppført som langsiktig gjeld.

#### Varige driftsmidler og avskrivninger

Varige driftsmidler er vurdert til historisk kost etter fradrag for bedriftsøkonomiske avskrivninger som er beregnet på grunnlag av kostpris og antatt økonomisk levetid.

#### Skattekostnad og utsatt skatt

Skattekostnaden er knyttet til det regnskapsmessige resultat og består av betalbar skatt og endring i netto utsatt skatt.

Utsatt skatt i resultatregnskapet er skatt beregnet på endringer i midlertidige forskjeller mellom skattemessige og regnskapsmessige verdier. I stedet for å vise årets skattemessige disposisjoner brutto i regnskapet, bokføres skatteeffekten som en del av årets skattekostnad. Utsatt skatt avsettes som langsiktig gjeld i balansen.

#### Driftsinntekter og kostnader

Inntektsføring skjer etter opptjeningsprinsippet som normalt vil være leveringstidspunktet for varer og tjenester. Kostnader medtas etter sammenstillingsprinsippet, dvs at kostnader medtas i samme periode som tilhørende inntekter inntektsføres.

#### Datterselskap

Datterselskapet vurderes etter kostmetoden. Investeringen er vurdert til anskaffelseskost for aksjene med mindre nedskrivning har vært nødvendig. Det er foretatt nedskrivning til virkelig verdi når verdifall skyldes årsaker som ikke kan antas å være forbigående og det må anses nødvendig etter god regnskapsskikk. Nedskrivninger er reversert når grunnlaget for nedskrivning ikke lenger er til stede.

Utbytte og andre utdelinger er inntektsført samme år som det er avsatt i datterselskapet. Overstiger utbytte andel av tilbakeholdt resultat etter kjøpet, representerer den overskytende del tilbakebetaling av investert kapital, og utdelingene er fratrukket investeringens verdi i balansen.

#### Note nr. 2 – Ansatte, godtgjørelser m.v.

Lønnskostnader består av følgende poster	2018	2017
Lønninger	825 322	637 292
Folketrygdavgift	119 051	92 652
Pensjonskostnader	11 883	15 180
Andre lønnskostnader	12 801	24 100
<b>Sum lønnskostnader</b>	<b>969 056</b>	<b>769 225</b>

Gjennomsnittlig antall ansatte 1,5 1

Godtgjørelser	Daglig leder	Styremedlem
Lønn og annen godtgjørelse	1 401	0



## Noter til regnskapet for 2018

### Wesp AS

Selskapet har pensjonsordning som oppfyller kravene i lov om obligatorisk tjenstepensjon.

#### Revisor

Honorar til revisor utgjør kr 29 500 for ordinær revisjon og kr 9 300 for annen bistand. Beløpene er eksklusiv merverdiavgift.

#### Note nr. 3 – Antall aksjer, aksjeeiere m. v.

Selskapets aksjonærer er:	Antall aksjer	
Vemm AS	3 442	v/Styremedlem Ellen J. Winther
Rockall AS	3 558	v/ Styreleder Pål S. Skogfelt
Anne-Mari Lampinen	800	
<b>Totalt</b>	<b>7 800</b>	

Selskapets aksjekapital består av 7.800 aksjer á kroner 20. Total aksjekapital er kr 156 000.

#### Note nr. 4 – Fordringer/ gjeld

Det er ingen andre fordringer som forfaller senere enn 1 år etter regnskapsårets slutt.

Det er ingen annen gjeld som forfaller senere enn 5 år etter regnskapsårets slutt.

Det er pr 31.12.18 ikke registrert pantstillelser. Det foreligger heller ikke noe garantiansvar.

Varebeholdningen er opptalt til kostpris, nedskrevet med kr 22 609 i ukurans.

Annen kortsiktig gjeld utgjør i hovedsak periodiserte kostnader og gjeld til selskapets aksjonærer.

#### Note nr. 5 - Skattekostnad / utsatt skatt

Utsatt skatt er beregnet på grunnlag av de forskjeller som eksisterer ved utgangen av regnskapsåret mellom regnskapsmessige og skattemessige verdier.

	2018	2017	Endring
Varelager	-22 609	-20 592	-2 017
Skattemessig fremførbart underskudd	-670 118	-77 763	-592 355
Grunnlag for beregning av utsatt skatt	-692 727	-98 355	-594 372
Anvendt skattesats:	22%	23%	
<b>Utsatt skattefordel</b>	<b>-152 400</b>	<b>-22 622</b>	<b>-22 622</b>

Utsatt skattefordel er ikke oppført i balansen.



## Noter til regnskapet for 2018

### Wesp AS

Resultat for skattekostnad	-602 413
+/- Permanente forskjeller	8 041
+/- Midlertidige forskjeller	2 017
<b>Grunnlag for betalbar skatt</b>	<b>-592 355</b>

Skattekostnaden i regnskapet består av følgende poster:

Betalbar skatt	0
----------------	---

#### Note nr. 6 – Egenkapitalbevegelse.

	Egenkapital	Overkurs	Annen egenkapital	Sum
Pr. 01.01.18	156 000	44 000	676 815	876 815
Årets resultat			-602 413	-602 413
<b>Pr. 31.12.18</b>	<b>156 000</b>	<b>44 000</b>	<b>74 402</b>	<b>274 402</b>

#### Note nr. 7 - Bundne bankinnskudd

Selskapet har bundne bankinnskudd for skattetrekk på kr. 21 839 pr 31.12.18.

#### Note nr. 8 - Datterselskap

Selskapet eier 100 % av aksjene i Wesp AB. Selskapet har forretningskontor i Sverige. Årsresultat for 2018 var på SEK 194 144. Balanseført egenkapital pr. 31.12.18 var SEK 503 597.



Til generalforsamlingen i  
Wesp AS

Org.nr. 914 560 705



STATSAUTORISERTE  
REVISORER

Independent member

BKR

INTERNASJONAL

## UAVHENGIG REVISORS BERETNING

### Uttalelse om revisjonen av årsregnskapet

#### *Konklusjon*

Vi har revidert årsregnskapet for Wesp AS som viser et underskudd på kr. 602 413. Årsregnskapet består av balanse per 31. desember 2018, resultatregnskap for regnskapsåret avsluttet per denne datoen og noter til årsregnskapet, herunder et sammendrag av viktige regnskapsprinsipper.

Etter vår mening er det medfølgende årsregnskapet avgitt i samsvar med lov og forskrifter og gir et rettvise bilde av selskapets finansielle stilling per 31. desember 2018, og av dets resultater for regnskapsåret avsluttet per denne datoen i samsvar med regnskapslovens regler og god regnskapsskikk i Norge.

#### *Grunnlag for konklusjonen*

Vi har gjennomført revisjonen i samsvar med lov, forskrift og god revisjonsskikk i Norge, herunder de internasjonale revisjonsstandardene (ISA-ene). Våre oppgaver og plikter i henhold til disse standardene er beskrevet i *Revisors oppgaver og plikter ved revisjon av årsregnskapet*. Vi er uavhengige av selskapet slik det kreves i lov og forskrift, og har overholdt våre øvrige etiske forpliktelser i samsvar med disse kravene. Etter vår oppfatning er innhentet revisjonsbevis tilstrekkelig og hensiktsmessig som grunnlag for vår konklusjon.

#### *Styrets og daglig leders ansvar for årsregnskapet*

Styret og daglig leder (ledelsen) er ansvarlig for å utarbeide årsregnskapet i samsvar med lov og forskrifter, herunder for at det gir et rettvise bilde i samsvar med regnskapslovens regler og god regnskapsskikk i Norge. Ledelsen er også ansvarlig for slik intern kontroll som den finner nødvendig for å kunne utarbeide et årsregnskap som ikke inneholder vesentlig feilinformasjon, verken som følge av misligheter eller utilsiktede feil.

Ved utarbeidelsen av årsregnskapet må ledelsen ta standpunkt til selskapets evne til fortsatt drift og opplyse om forhold av betydning for fortsatt drift. Forutsetningen om fortsatt drift skal legges til grunn for årsregnskapet så lenge det ikke er sannsynlig at virksomheten vil bli avvirket.

#### *Revisors oppgaver og plikter ved revisjonen av årsregnskapet*

Vårt mål er å oppnå betryggende sikkerhet for at årsregnskapet som helhet ikke inneholder vesentlig feilinformasjon, verken som følge av misligheter eller utilsiktede feil, og å avgi en revisjonsberetning som inneholder vår konklusjon. Betryggende sikkerhet er en høy grad av sikkerhet, men ingen garanti for at en revisjon utført i samsvar med lov, forskrift og god revisjonsskikk i Norge, herunder ISA-ene, alltid vil avdekke vesentlig feilinformasjon som eksisterer. Feilinformasjon kan oppstå som følge av misligheter eller utilsiktede feil.

Nitschke AS - Gamle Drammensv. 40 - Postboks 23, NO-1321 Stabekk  
Telefon: +47 67 10 77 00 - Telefaks: +47 67 53 59 89 - E-mail: firmapost@nitschke.no - www.nitschke.no  
Bankgiro: 8200 02 06853 - Forstaksregisteret: 914 658 314 MVA



Feilinformasjon blir vurdert som vesentlig dersom den enkeltvis eller samlet med rimelighet kan forventes å påvirke økonomiske beslutninger som brukerne foretar basert på årsregnskapet.

For videre beskrivelse av revisors oppgaver og plikter vises det til:

<https://revisorforeningen.no/revisjonsberetninger>

### Uttalelse om øvrige lovmessige krav for Wesp AS

#### *Konklusjon om registrering og dokumentasjon*

Basert på vår revisjon av årsregnskapet som beskrevet ovenfor, og kontrollhandlinger vi har funnet nødvendig i henhold til internasjonal standard for attestasjonsoppdrag (ISAE) 3000 «Attestasjonsoppdrag som ikke er revisjon eller forenklet revisorkontroll av historisk finansiell informasjon», mener vi at ledelsen har oppfylt sin plikt til å sørge for ordentlig og oversiktlig registrering og dokumentasjon av selskapets regnskapsopplysninger i samsvar med lov og god bokføringsskikk i Norge.

Stabekk, 8. april 2019

**Nitschke AS**



Øystein Fusc Dahl

statsautorisert revisor