



ÅRSREGNSKAPET FOR REGNSKAPSÅRET 2018 - GENERELL INFORMASJON

Enheten

Organisasjonsnummer: 999 092 659
Organisasjonsform: Aksjeselskap
Foretaksnavn: CHIMERA PRIME AS
Forretningsadresse: Torggata 13
0181 OSLO

Regnskapsår

Årsregnskapets periode: 01.01.2018 - 31.12.2018

Konsern

Morselskap i konsern: Nei

Regnskapsregler

Regler for små foretak benyttet: Ja
Benyttet ved utarbeidelsen av årsregnskapet til selskapet: Regnskapslovens alminnelige regler

Årsregnskapet fastsatt av kompetent organ

Bekreftet av representant for selskapet: Krystian Sulek
Dato for fastsettelse av årsregnskapet: 03.06.2019

Grunnlag for avgivelse

År 2018: Årsregnskapet er elektronisk innlevert
År 2017: Tall er hentet fra elektronisk innlevert årsregnskap fra 2018

Det er ikke krav til at årsregnskapet m.v. som sendes til Regnskapsregisteret er undertegnet. Kontrollen på at dette er utført ligger hos revisor/enhetens øverste organ. Sikkerheten ivaretas ved at innsender har rolle/rettighet for innsending av årsregnskapet via Altinn, og ved at det bekreftes at årsregnskapet er fastsatt av kompetent organ.

Brønnøysundregistrene, 05.09.2020



Resultatregnskap

Beløp i: NOK	Note	2018	2017
RESULTATREGNSKAP			
Inntekter			
Salgsinntekt		7 104 816	5 822 692
Sum inntekter		7 104 816	5 822 692
Kostnader			
Varekostnad		5 626 151	5 184 123
Lønnskostnad	11, 12		-1 052
Avskrivning på driftsmidler og immaterielle eiendeler	4	5 476	5 476
Annen driftskostnad	1	678 086	267 554
Sum kostnader		6 309 712	5 456 101
Driftsresultat		795 103	366 591
Finansinntekter og finanskostnader			
Annen renteinntekt		182	20 577
Annen finansinntekt		1 946	79 207
Sum finansinntekter		2 128	99 784
Annen rentekostnad		131 346	343 750
Annen finanskostnad		161 794	160 477
Sum finanskostnader		293 140	504 227
Netto finans		-291 013	-404 443
Ordinært resultat før skattekostnad		504 091	-37 852
Ordinært resultat etter skattekostnad		504 091	-37 852
Årsresultat		504 091	-37 852
Overføringer og disponeringer			
Udekket tap		504 091	-37 852
Sum overføringer og disponeringer		504 091	-37 852



Balanse

Beløp i: NOK	Note	2018	2017
BALANSE - EIENDELER			
Anleggsmidler			
Immaterielle eiendeler			
Varige driftsmidler			
Driftsløsøre, inventar, verktøy, kontormaskiner, ol.	4	458	5 934
Sum varige driftsmidler		458	5 934
Finansielle anleggsmidler			
Investeringer i aksjer og andeler	15	10 575	10 575
Andre fordringer		636 215	647 920
Sum finansielle anleggsmidler		646 790	658 495
Sum anleggsmidler		647 248	664 429
Omløpsmidler			
Varer			
Fordringer			
Kundefordringer	5	1 513 025	1 375 462
Andre fordringer			79 269
Sum fordringer		1 513 025	1 454 731
Bankinnskudd, kontanter og lignende			
Bankinnskudd, kontanter og lignende	6	386 089	190 018
Sum bankinnskudd, kontanter og lignende		386 089	190 018
Sum omløpsmidler		1 899 114	1 644 749
SUM EIENDELER		2 546 362	2 309 178

BALANSE - EGENKAPITAL OG GJELD

Egenkapital

Innskutt egenkapital



Balanse

Beløp i: NOK	Note	2018	2017
Aksjekapital (500 000 aksjer à kr 1,00)	7, 8, 9, 10	500 000	500 000
Overkurs	7	794 515	794 515
Sum innskutt egenkapital		1 294 515	1 294 515
Opptjent egenkapital			
Udekket tap	7	3 682 732	4 186 822
Sum opptjent egenkapital		-3 682 732	-4 186 822
Sum egenkapital	7, 14	-2 388 217	-2 892 307
Gjeld			
Langsiktig gjeld			
Annen langsiktig gjeld			
Øvrig langsiktig gjeld	13	3 692 280	3 771 347
Sum annen langsiktig gjeld		3 692 280	3 771 347
Sum langsiktig gjeld		3 692 280	3 771 347
Kortsiktig gjeld			
Leverandørgjeld		921 546	1 068 418
Skyldige offentlige avgifter		289 389	210 720
Annen kortsiktig gjeld		31 364	151 000
Sum kortsiktig gjeld		1 242 299	1 430 138
Sum gjeld		4 934 579	5 201 485
SUM EGENKAPITAL OG GJELD		2 546 362	2 309 178



Til generalforsamlingen i
Chimera Prime AS

Revisjon Sør AS
Henrik Wergelandsgate 27
Postboks 9
4661 Kristiansand
TLF 38 12 38 60

www.revisjonsor.no
post@revisjonsor.no

Org. nr. 943 708 428 MVA
Foretaksregisteret

Godkjent revisjonsselskap
Autorisert regnskapsførerselskap
Medlem av Den norske Revisorforening

UAVHENGIG REVISORS BERETNING FOR 2018

Uttalelse om revisjonen av årsregnskapet

Konklusjon

Vi har revidert Chimera Prime AS sitt årsregnskap som viser et overskudd på kr 504.091,-. Årsregnskapet består av balanse per 31. desember 2018, resultatregnskap for regnskapsåret avsluttet per denne datoen og noter til årsregnskapet, herunder et sammendrag av viktige regnskapsprinsipper.

Etter vår mening er det medfølgende årsregnskapet avgitt i samsvar med lov og forskrifter og gir et rettviseende bilde av selskapets finansielle stilling per 31. desember 2018, og av dets resultater for regnskapsåret avsluttet per denne datoen i samsvar med regnskapslovens regler og god regnskapsskikk i Norge.

Grunnlag for konklusjonen

Vi har gjennomført revisjonen i samsvar med lov, forskrift og god revisjonsskikk i Norge, herunder de internasjonale revisjonsstandardene (ISA-ene). Våre oppgaver og plikter i henhold til disse standardene er beskrevet i *Revisors oppgaver og plikter ved revisjon av årsregnskapet*. Vi er uavhengige av selskapet slik det kreves i lov og forskrift, og har overholdt våre øvrige etiske forpliktelser i samsvar med disse kravene. Etter vår oppfatning er innhentet revisjonsbevis tilstrekkelig og hensiktsmessig som grunnlag for vår konklusjon.

Styrets og daglig leders ansvar for årsregnskapet

Styret og daglig leder er ansvarlig for å utarbeide årsregnskapet i samsvar med lov og forskrifter, herunder for at det gir et rettviseende bilde i samsvar med regnskapslovens regler og god regnskapsskikk i Norge. Ledelsen er også ansvarlig for slik intern kontroll som den finner nødvendig for å kunne utarbeide et årsregnskap som ikke inneholder vesentlig feilinformasjon, verken som følge av misligheter eller utilsiktede feil.

Ved utarbeidelsen av årsregnskapet må ledelsen ta standpunkt til selskapets evne til fortsatt drift og opplyse om forhold av betydning for fortsatt drift. Forutsetningen om fortsatt drift skal legges til grunn for årsregnskapet så lenge det ikke er sannsynlig at virksomheten vil bli avvirket.

Revisors oppgaver og plikter ved revisjonen av årsregnskapet

Vårt mål er å oppnå betryggende sikkerhet for at årsregnskapet som helhet ikke inneholder vesentlig feilinformasjon, verken som følge av misligheter eller utilsiktede feil, og å avgi en revisjonsberetning som inneholder vår konklusjon. Betryggende sikkerhet er en høy grad av sikkerhet, men ingen garanti for at en revisjon utført i samsvar med lov, forskrift og god revisjonsskikk i Norge, herunder ISA-ene, alltid vil avdekke vesentlig feilinformasjon som eksisterer. Feilinformasjon kan oppstå som følge av misligheter eller utilsiktede feil. Feilinformasjon blir vurdert som vesentlig dersom den enkeltvis eller samlet med rimelighet kan forventes å påvirke økonomiske beslutninger som brukerne foretar basert



Revisors beretning 2018 for Chimera Prime AS

på årsregnskapet. Det henvises forøvrig til <https://revisorforeningen.no/revisjonsberetninger> som inneholder en beskrivelse av revisors oppgaver og plikter.

Uttalelse om øvrige lovmessige krav

Konklusjon om registrering og dokumentasjon

Basert på vår revisjon av årsregnskapet som beskrevet ovenfor, og kontrollhandlinger vi har funnet nødvendig i henhold til attestasjonsstandard ISAE 3000, mener vi at ledelsen har oppfylt sin plikt til å sørge for ordentlig og oversiktlig registrering og dokumentasjon av selskapets regnskapsopplysninger i samsvar med lov og god bokføringsskikk i Norge.

Kristiansand, 28. mai 2019

Revisjon Sør AS

Hans Olav Homme
Registrert revisor



DocuSign Envelope ID: CEBB24A4-EADD-4BCF-94E3-91248017F9DF

Årsregnskap for 2018

**CHIMERA PRIME AS
0181 OSLO**

Innhold

Resultatregnskap

Balanse

Noter

Utarbeidet av:
Escalon Services Norway AS
Torggata 13A
0181 OSLO
Org.nr. 919749822

Utarbeidet med:
Total Årsoppgjør



DocuSign Envelope ID: CEBB24A4-EADD-4BCF-94E3-91248017F9DF

Resultatregnskap for 2018 CHIMERA PRIME AS

	Note	2018	2017
Salgsinntekt		7 104 816	5 822 692
Sum driftsinntekter		7 104 816	5 822 692
Varekostnad		(5 626 151)	(5 184 123)
Lønnskostnad	11, 12	0	1 052
Avskrivning på driftsmidler og immaterielle eiendeler	4	(5 476)	(5 476)
Annen driftskostnad	1	(678 086)	(267 554)
Sum driftskostnader		(6 309 712)	(5 456 101)
Driftsresultat		795 103	366 591
Annen renteinntekt		182	20 577
Annen finansinntekt		1 946	79 207
Sum finansinntekter		2 128	99 784
Annen rentekostnad		(131 346)	(343 750)
Annen finanskostnad		(161 794)	(160 477)
Sum finanskostnader		(293 140)	(504 227)
Netto finans		(291 013)	(404 443)
Ordinært resultat før skattekostnad		504 091	(37 852)
Ordinært resultat		504 091	(37 852)
Arsresultat		504 091	(37 852)
Overføringer			
Udekket tap		504 091	(37 852)
Sum		504 091	(37 852)



DocuSign Envelope ID: CEBB24A4-EADD-4BCF-94E3-91248017F9DF

Balanse pr. 31. desember 2018 CHIMERA PRIME AS

	Note	2018	2017
EIENDELER			
Anleggsmidler			
Varige driftsmidler			
Driftsløsøre, inventar, verktøy, kontormaskiner, ol.	4	458	5 934
Sum varige driftsmidler		458	5 934
Finansielle anleggsmidler			
Investeringer i aksjer og andeler		10 575	10 575
Andre fordringer		636 215	647 920
Sum finansielle anleggsmidler		646 790	658 495
Sum anleggsmidler		647 248	664 429
Omløpsmidler			
Fordringer			
Kundefordringer	5	1 513 025	1 375 462
Andre fordringer		0	79 269
Sum fordringer		1 513 025	1 454 731
Bankinnskudd, kontanter og lignende	6	386 089	190 018
Sum bankinnskudd, kontanter og lignende		386 089	190 018
Sum omløpsmidler		1 899 114	1 644 749
Sum eiendeler		2 546 362	2 309 178

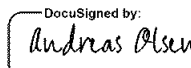



DocuSign Envelope ID: CEBB24A4-EADD-4BCF-94E3-91248017F9DF


Balanse pr. 31. desember 2018 CHIMERA PRIME AS

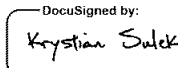
	Note	2018	2017
EGENKAPITAL OG GJELD			
Egenkapital			
Innskutt egenkapital			
Aksjekapital (500 000 aksjer à kr 1,00)	7, 8, 9, 10	500 000	500 000
Overkurs	7	794 515	794 515
Sum innskutt egenkapital		1 294 515	1 294 515
Opptjent egenkapital			
Udekket tap	7	(3 682 732)	(4 186 822)
Sum opptjent egenkapital		(3 682 732)	(4 186 822)
Sum egenkapital	7, 14	(2 388 217)	(2 892 307)
Gjeld			
Annen langsiktig gjeld			
Øvrig langsiktig gjeld	13	3 692 280	3 771 347
Sum annen langsiktig gjeld		3 692 280	3 771 347
Sum langsiktig gjeld		3 692 280	3 771 347
Kortsiktig gjeld			
Leverandørgjeld		921 546	1 068 418
Skyldige offentlige avgifter		289 389	210 720
Annen kortsiktig gjeld		31 364	151 000
Sum kortsiktig gjeld		1 242 299	1 430 138
Sum gjeld		4 934 579	5 201 485
Sum egenkapital og gjeld		2 546 362	2 309 178

28.05.2019, Oslo

DocuSigned by:

66F9699D48EF485...
Andreas Hajanirina Fiderana Olsen
Styrets leder

DocuSigned by:

DCD88467377E49C...
Harald Aksnes Lervik
Styremedlem

DocuSigned by:

A6D16629693C472...
Nikolai Fasting
Styremedlem

DocuSigned by:

FEB881D8C479434...
Krystian Sulek
Daglig leder



DocuSign Envelope ID: CEBB24A4-EADD-4BCF-94E3-91248017F9DF

Regnskapsprinsipper

Årsregnskapet er satt opp i samsvar med regnskapsloven og god regnskapsskikk for små foretak.

Salgsinntekter

Inntektsføring ved salg av varer skjer på leveringstidspunktet. Tjenester inntektsføres etter hvert som de leveres.

Klassifisering og vurdering av balanseposter

Omløpsmidler og kortsiktig gjeld omfatter poster som knytter seg til varekretsløpet. For andre poster enn kundefordringer omfattes poster som forfaller til betaling innen ett år etter transaksjonsdagen. Anleggsmidler er eiendeler bestemt til varig eie og bruk. Langsiktig gjeld er gjeld som forfaller senere enn ett år etter transaksjonsdagen.

Omløpsmidler vurderes til laveste av anskaffelseskost og virkelig verdi. Kortsiktig gjeld balanseføres til nominelt beløp på etableringstidspunktet.

Anleggsmidler vurderes til anskaffelseskost. Varige anleggsmidler avskrives etter en fornuftig avskrivningsplan. Anleggsmidlene nedskrives til virkelig verdi ved verdifall som ikke forventes å være forbigående. Langsiktig gjeld med unntak av andre avsetninger balanseføres til nominelt beløp på etableringstidspunktet.

Fordringer

Kundefordringer og andre fordringer er oppført i balansen til pålydende etter fradrag for avsetning til forventet tap. Avsetning til tap gjøres på grunnlag av individuelle vurderinger av de enkelte fordringene. I tillegg gjøres det for øvrige kundefordringer en uspesifisert avsetning for å dekke antatt tap.

Varige driftsmidler

Varige driftsmidler balanseføres og avskrives over driftsmidlenes levetid dersom de har antatt levetid over 3 år og har en kostpris som overstiger kr 15.000. Direkte vedlikehold av driftsmidler kostnadsføres løpende under driftskostnader, mens påkostninger eller forbedringer tillegges driftsmidlets kostpris og avskrives i takt med driftsmidlet.

Forøvrig er følgende regnskapsprinsipper anvendt:

FIFO-metoden for tilordning av anskaffelseskost for ombyttbare finansielle eiendeler, laveste verdis prinsipp for markedsbaserte finansielle omløpsmidler, leieavtaler er ikke balanseført, pengeposter i utenlandsk valuta er verdsatt til kursen ved regnskapsårets slutt og kostmetoden er benyttet for investeringer i datterselskap/tilknyttet selskap.

Skatt

Skattekostnaden i resultatregnskapet omfatter både periodens betalbare skatt og endring i utsatt skatt. Utsatt skatt er beregnet med 22% på grunnlag av de midlertidige forskjeller som eksisterer mellom regnskapsmessige og skattemessige verdier, samt skattemessig underskudd til fremføring ved utgangen av regnskapsåret. Skatteøkende og skattereduserende midlertidige forskjeller som reverserer eller kan reversere i samme periode er utlignet og skattevirkningen er beregnet på nettogrunnlaget.

Selskapet har ikke endret regnskapsprinsipp fra 2017 til 2018.



DocuSign Envelope ID: CEBB24A4-EADD-4BCF-94E3-91248017F9DF

Note 1 - Revisjon

Revisjon og andre tjenester

Kostnadsført revisjonshonorar for 2018 utgjør kr 18 700. Honorar for annen bistand utgjør kr 0 .

Note 2 - Skatt

Grunnlag for beregning av skatt

	2018	2017
Ordinært resultat før skattekostnad	504 091	(37 852)
+/- Permanente forskjeller	7 102	310 277
+/- Årets endring i midlertidige forskjeller	593 661	(5 257)
- Fremførbart underskudd / korreksjonsinntekt	(1 104 854)	(267 168)
Årets skattegrunnlag	0	0
Skattekostnad i resultatregnskapet	0	0
Betalbar skatt i balansen	0	0

Note 3 - Midl. forskjeller - Utsatt skatt/skattefordel

Utsatt skatt/utsatt skattefordel i balansen avsettes på grunnlag av forskjeller mellom regnskapsmessige og skattemessige verdier i henhold til norsk regnskapsstandard for skatt. Midlertidige skatteøkende og skattereduserende forskjeller som kan utlignes er nettoført.

Midlertidige forskjeller knyttet til:	01.01.2018	31.12.2018	Endring
Anleggsmidler	5 934	458	5 476
Omløpsmidler	0	(588 185)	588 185
Skattemessig fremførbart underskudd	(3 902 288)	(2 797 434)	(1 104 854)
Netto forskjeller	(3 896 354)	(3 385 161)	(511 193)
Skattereduserende forskjeller som ikke kan utlignes	3 896 354	3 385 161	511 193
Sum midlertidige forskjeller	0	0	0
Utsatt skattefordel 31.12.18. basert på 22%	0	0	0

Ut fra forsiktighetshensyn balanseføres ikke utsatt skattefordel på kr 744 735

Note 4 - Spesifikasjon av varige driftsmidler

Spesifikasjon varige driftsmidler	Driftsløsøre, inventar o.l
Anskaffelseskost 01.01.2018	21 903
Tilgang i året	0
Avgang i året	0
Anskaffelseskost 31.12.2018	21 903
Akk. av- og nedskr. 01.01.2018	(15 970)
Akkumulerte avskr. 31.12.2018	(21 445)
Balanseført verdi pr. 31.12.2018	458
Årets avskrivninger	(5 475)
Økonomisk levetid	4 år
Avskrivningsplan: Lineær	25 %



DocuSign Envelope ID: CEBB24A4-EADD-4BCF-94E3-91248017F9DF

Note 5 - Kundefordringer

Kundefordringer er vurdert til pålydende, nedskrevet med forventet tap på fordringer.

Spesifikasjon kundefordringer	2018	2017
Kundefordringer til pålydende	2 101 210	1 375 462
Avsatt til dekning av usikre fordringer	(588 185)	0
Netto oppførte kundefordringer	1 513 025	1 375 462

Note 6 - Bankinnskudd

I posten for bankinnskudd inngår egen konto for bundne skattetrekksmidler med kr 16 492.

Note 7 - Egenkapital

Spesifikasjon egenkapital	Aksjekapital	Overkurs	Udekket tap	Sum
Egenkapital 01.01.2018	500 000	794 515	(4 186 822)	(2 892 307)
Årets resultat	0	0	504 091	504 091
Egenkapital 31.12.2018	500 000	794 515	(3 682 732)	(2 388 217)

Note 8 - Aksjekapital

Foretaket har 500 000 aksjer, pålydende kr 1,00, noe som gir en samlet aksjekapital på kr 500 000.

Foretaket har én aksjeklasse. Alle aksjer har lik stemme- og utbytterett.

Note 9 - Aksjonærer

Foretakets aksjonærer pr 31.12.2018

Foretaket har 5 aksjonærer.

Aksjonærens navn	Antall aksjer	Eierandel
NEWMARK INVEST AS	255 480	35,26%
Krystian Sulek	136 250	18,81%
Bartosz Pierkowski	63 270	8,73%
Arkadiusz Szczerbinski	25 000	3,45%
MEDIA GUIDE AS	20 000	2,76%
Sum	500 000	100,00%

Note 10 - Aksjeinnehav

Aksjeinnehav ledende personer

Tittel	Navn	Antall aksjer
Daglig leder	Krystian Sulek	136 250
Styremedlem	Nikolai Fasting (Newmark Invest AS)	127 740
Styremedlem	Harald Aksnes Lervik (Amena AS)	127 740

Note 11 - Ytelse til ledende personer

Ytelse til ledende personer

Type ytelse	Daglig leder	Styret
Lønn	0	0
Pensjonsutgifter	0	0
Annen godtgjørelse	0	0



DocuSign Envelope ID: CEBB24A4-EADD-4BCF-94E3-91248017F9DF

Note 12 - Obligatorisk tjenstepensjon

Obligatorisk tjenstepensjon

Foretaket er ikke pliktig til å ha tjenstepensjonsordning etter lov om obligatorisk tjenstepensjon.

Note 13 - Øvrig langsiktig gjeld

<u>Langsiktig gjeld består av</u>	<u>Beløp</u>
Amena AS	1 998 325,87
Newmark Invest AS	1 693 953,93

Note 14 – Fortsatt drift

Egenkapitalen er negativ og aksjekapitalen er tapt. Styret mener selskapets egenkapital ikke er lavere enn forsvarlig ut ifra risikoen og omfanget av virksomheten i selskapet. Styret foreslår at eierne låner inn penger ved behov. Forutsetningen om fortsatt drift er til stede, og årsregnskapet for 2018 er satt opp under denne forutsetning.

Note 15 - Investeringer i aksjer og andeler

Eierandeler over 20%:

<u>Selskap</u>	<u>Andel</u>
Chimera Prime sp z.o.o. (Polen)	100%