



## ÅRSREGNSKAPET FOR REGNSKAPSÅRET 2022 - GENERELL INFORMASJON

### Enheten

Organisasjonsnummer: 989 187 279  
Organisasjonsform: Aksjeselskap  
Foretaksnavn: EMS INVEST AS  
Forretningsadresse: c/o EM Systemer AS  
Conrad Mohrs veg 9A  
5068 BERGEN

### Regnskapsår

Årsregnskapets periode: 01.01.2022 - 31.12.2022

### Konsern

Morselskap i konsern: Ja  
Konsernregnskap lagt ved: Ja

### Regnskapsregler

Regler for små foretak benyttet: Nei  
Benyttet ved utarbeidelsen av årsregnskapet til selskapet: Regnskapslovens alminnelige regler  
Benyttet ved utarbeidelsen av årsregnskapet til konsernet: Regnskapslovens alminnelige regler

### Årsregnskapet fastsatt av kompetent organ

Bekreftet av representant for selskapet: Øyvind Wold  
Dato for fastsettelse av årsregnskapet: 27.06.2023

### Grunnlag for avgivelse

År 2022: Årsregnskapet er elektronisk innlevert  
År 2021: Tall er hentet fra elektronisk innlevert årsregnskap fra 2022

*Det er ikke krav til at årsregnskapet m.v. som sendes til Regnskapsregisteret er undertegnet. Kontrollen på at dette er utført ligger hos revisor/enhetens øverste organ. Sikkerheten ivaretas ved at innsender har rolle/rettighet for innsending av årsregnskapet via Altinn, og ved at det bekreftes at årsregnskapet er fastsatt av kompetent organ.*

Brønnøysundregistrene, 23.06.2024



### Resultatregnskap

Beløp i: NOK	Note	2022	2021
<b>RESULTATREGNSKAP</b>			
<b>Kostnader</b>			
Annen driftskostnad	2	87 500	79 725
<b>Sum kostnader</b>		<b>87 500</b>	<b>79 725</b>
<b>Driftsresultat</b>		<b>-87 500</b>	<b>-79 725</b>
<b>Finansinntekter og finanskostnader</b>			
Inntekt på investering i datterselskap			100 000
Annen finansinntekt		3 242	939
Verdiøkning markedsbaserte omløpsmidler			2 904
<b>Sum finansinntekter</b>		<b>3 242</b>	<b>103 843</b>
Verdireduksjon markedsbaserte omløpsmidler	6	6 089	
<b>Sum finanskostnader</b>		<b>6 089</b>	
<b>Netto finans</b>		<b>-2 847</b>	<b>103 843</b>
<b>Ordinært resultat før skattekostnad</b>		<b>-90 347</b>	<b>24 118</b>
Skattekostnad på resultat	3		
<b>Ordinært resultat etter skattekostnad</b>		<b>-90 347</b>	<b>24 118</b>
<b>Årsresultat</b>		<b>-90 347</b>	<b>24 118</b>
<b>Årsresultat etter minoritetsinteresser</b>		<b>-90 347</b>	<b>24 118</b>
<b>Totalresultat</b>		<b>-90 347</b>	<b>24 118</b>
<b>Overføringer og disponeringer</b>			
Udekket tap		-85 608	
Avsatt til annen egenkapital			24 118
Overført fra annen egenkapital		-4 739	
<b>Sum overføringer og disponeringer</b>		<b>-90 347</b>	<b>24 118</b>



### Balanse

Beløp i: NOK	Note	2022	2021
<b>BALANSE - EIENDELER</b>			
<b>Anleggsmidler</b>			
<b>Immaterielle eiendeler</b>			
Utsatt skattefordel	3		
<b>Finansielle anleggsmidler</b>			
Investering i datterselskap	4	15 300	15 300
Lån til foretak i samme konsern	5	109 290	9 290
<b>Sum finansielle anleggsmidler</b>		<b>124 590</b>	<b>24 590</b>
<b>Sum anleggsmidler</b>		<b>124 590</b>	<b>24 590</b>
<b>Omløpsmidler</b>			
<b>Varer</b>			
<b>Fordringer</b>			
Konsernfordringer	5		100 000
<b>Sum fordringer</b>			<b>100 000</b>
<b>Investeringer</b>			
Markedsbaserte aksjer	6	23 380	29 469
<b>Sum investeringer</b>		<b>23 380</b>	<b>29 469</b>
<b>Bankinnskudd, kontanter og lignende</b>			
Bankinnskudd, kontanter o.l.		308 327	305 085
<b>Sum bankinnskudd, kontanter og lignende</b>		<b>308 327</b>	<b>305 085</b>
<b>Sum omløpsmidler</b>		<b>331 707</b>	<b>434 554</b>
<b>SUM EIENDELER</b>		<b>456 297</b>	<b>459 144</b>

### BALANSE - EGENKAPITAL OG GJELD

#### Egenkapital

#### Innskutt egenkapital



## Balanse

<b>Beløp i: NOK</b>	<b>Note</b>	<b>2022</b>	<b>2021</b>
Aksjekapital	7	100 000	100 000
<b>Sum innskutt egenkapital</b>		<b>100 000</b>	<b>100 000</b>
<b>Opptjent egenkapital</b>			
Annen egenkapital			4 739
Udekket tap		85 608	
<b>Sum opptjent egenkapital</b>		<b>-85 608</b>	<b>4 739</b>
<b>Sum egenkapital</b>	8	<b>14 392</b>	<b>104 739</b>
<b>Gjeld</b>			
<b>Langsiktig gjeld</b>			
Utsatt skatt	3		
<b>Annen langsiktig gjeld</b>			
<b>Sum langsiktig gjeld</b>		<b>0</b>	<b>0</b>
<b>Kortsiktig gjeld</b>			
Betalbar skatt	3		
Kortsiktig konserngjeld	5	441 905	354 405
<b>Sum kortsiktig gjeld</b>		<b>441 905</b>	<b>354 405</b>
<b>Sum gjeld</b>		<b>441 905</b>	<b>354 405</b>
<b>SUM EGENKAPITAL OG GJELD</b>		<b>456 297</b>	<b>459 144</b>



## Konsernets resultatregnskap

Beløp i: NOK	Note	2022	2021
<b>RESULTATREGNSKAP</b>			
<b>Inntekter</b>			
Salgsinntekt		85 096 540	73 586 167
Annen driftsinntekt			126 133
<b>Sum inntekter</b>	2	<b>85 096 540</b>	<b>73 712 300</b>
<b>Kostnader</b>			
Varekostnad		16 585 714	14 673 902
Lønnskostnad	3, 4	42 113 769	42 430 842
Avskrivning av driftsmidler og immaterielle eiendeler	10, 11	1 487 774	1 663 844
Annen driftskostnad	4, 12	13 202 509	11 911 749
<b>Sum kostnader</b>		<b>73 389 765</b>	<b>70 680 336</b>
<b>Driftsresultat</b>		<b>11 706 776</b>	<b>3 031 964</b>
<b>Finansinntekter og finanskostnader</b>			
Inntekt på investering i datterselskap			
Annen renteinntekt		89 640	19 927
Annen finansinntekt		42 352	59 399
Verdiøkning markedsbaserte omløpsmidler	19	-6 089	2 904
<b>Sum finansinntekter</b>		<b>125 903</b>	<b>82 230</b>
Annen rentekostnad		158 139	321 195
Annen finanskostnad		82 897	129 351
<b>Sum finanskostnader</b>		<b>241 036</b>	<b>450 546</b>
<b>Netto finans</b>	13, 17	<b>-115 133</b>	<b>-368 316</b>
<b>Ordinært resultat før skattekostnad</b>		<b>11 591 643</b>	<b>2 663 648</b>
Skattekostnad på ordinært resultat	9	2 574 076	507 407
<b>Ordinært resultat etter skattekostnad</b>		<b>9 017 567</b>	<b>2 156 241</b>
<b>Årsresultat</b>		<b>9 017 567</b>	<b>2 156 241</b>
Minoritetsinteresser		4 462 878	1 056 285
<b>Årsresultat etter minoritetsinteresser</b>		<b>4 554 689</b>	<b>1 099 956</b>



## Konsernets resultatregnskap

<b>Beløp i: NOK</b>	<b>Note</b>	<b>2022</b>	<b>2021</b>
<b>Totalresultat</b>		<b>4 554 689</b>	<b>1 099 955</b>
<b>Overføringer og disponeringer</b>			
Udekket tap			2 156 241
Avsatt til annen egenkapital		9 017 567	
<b>Sum overføringer og disponeringer</b>	<b>8</b>	<b>9 017 567</b>	<b>2 156 241</b>



## Konsernets balanse

Beløp i: NOK	Note	2022	2021
<b>BALANSE - EIENDELER</b>			
<b>Anleggsmidler</b>			
<b>Immaterielle eiendeler</b>			
Forskning og utvikling		2 769 674	3 754 334
Konsesjoner, patenter o.l.		10	10
Utsatt skattefordel	9		
<b>Sum immaterielle eiendeler</b>	<b>11</b>	<b>2 769 684</b>	<b>3 754 344</b>
<b>Varige driftsmidler</b>			
Driftsløsøre, inventar o.a. utstyr	10, 14	750 698	1 264 973
<b>Sum varige driftsmidler</b>	<b>10, 14</b>	<b>750 698</b>	<b>1 264 973</b>
<b>Finansielle anleggsmidler</b>			
Investering i datterselskap	15		
Lån til foretak i samme konsern	18		
Andre langsiktige fordringer	18	37 379	56 436
<b>Sum finansielle anleggsmidler</b>		<b>37 379</b>	<b>56 436</b>
<b>Sum anleggsmidler</b>		<b>3 557 761</b>	<b>5 075 753</b>
<b>Omløpsmidler</b>			
<b>Varer</b>			
<b>Sum varer</b>	<b>6, 14</b>	<b>5 504 792</b>	<b>4 025 312</b>
<b>Fordringer</b>			
Kundefordringer	14, 16	12 303 498	9 609 642
Andre kortsiktige fordringer	18	281 514	686 112
<b>Sum fordringer</b>		<b>12 585 012</b>	<b>10 295 754</b>
<b>Investeringer</b>			
Markedsbaserte aksjer	19	23 380	29 469
<b>Sum investeringer</b>		<b>23 380</b>	<b>29 469</b>
<b>Bankinnskudd, kontanter og lignende</b>			
Bankinnskudd, kontanter o.l.	5	5 167 770	1 944 333
<b>Sum bankinnskudd, kontanter og lignende</b>		<b>5 167 770</b>	<b>1 944 333</b>



## Konsernets balanse

Beløp i: NOK	Note	2022	2021
Sum omløpsmidler		23 280 954	16 294 867
<b>SUM EIENDELER</b>		<b>26 838 715</b>	<b>21 370 621</b>
<b>BALANSE - EGENKAPITAL OG GJELD</b>			
<b>Egenkapital</b>			
<b>Innskutt egenkapital</b>			
Aksjekapital	7	100 000	100 000
<b>Sum innskutt egenkapital</b>		<b>100 000</b>	<b>100 000</b>
<b>Opptjent egenkapital</b>			
Annen egenkapital		8 375 168	
Udekket tap			642 399
<b>Sum opptjent egenkapital</b>		<b>8 375 168</b>	<b>-642 399</b>
<b>Sum egenkapital</b>	8	<b>8 475 168</b>	<b>-542 399</b>
<b>Gjeld</b>			
<b>Langsiktig gjeld</b>			
Utsatt skatt	9	1 419 209	733 606
<b>Sum avsetninger for forpliktelser</b>		<b>1 419 209</b>	<b>733 606</b>
<b>Annen langsiktig gjeld</b>			
Gjeld til kredittinstitusjoner	14		5 416 659
<b>Sum annen langsiktig gjeld</b>			<b>5 416 659</b>
<b>Sum langsiktig gjeld</b>		<b>1 419 209</b>	<b>6 150 265</b>
<b>Kortsiktig gjeld</b>			
Gjeld til kredittinstitusjoner	14		648 383
Leverandørgjeld		1 631 807	2 477 033
Betalbar skatt	9	1 888 473	379 967
Skyldig offentlige avgifter		5 427 699	4 315 322
Annen kortsiktig gjeld	8, 14, 18	7 996 359	7 942 050
<b>Sum kortsiktig gjeld</b>		<b>16 944 338</b>	<b>15 762 754</b>

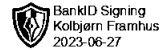


## Konsernets balanse

<b>Beløp i: NOK</b>	<b>Note</b>	<b>2022</b>	<b>2021</b>
Sum gjeld		18 363 547	21 913 019
<b>SUM EGENKAPITAL OG GJELD</b>		<b>26 838 715</b>	<b>21 370 621</b>



**PLUS REVISJON AS**  
Audit & Advisory



Til generalforsamlingen i EMS Invest AS

## Uavhengig revisors beretning

### Konklusjon

Vi har revidert årsregnskapet for EMS Invest AS som viser et underskudd i selskapsregnskapet på kr 90 347 og et overskudd i konsernregnskapet på kr 9 017 567.

Årsregnskapet består av:

- selskapsregnskapet, som består av balanse per 31. desember 2022, resultatregnskap og kontantstrømoppstilling for regnskapsåret avsluttet per denne datoen og noter til årsregnskapet, herunder et sammendrag av viktige regnskapsprinsipper, og
- konsernregnskapet, som består av balanse per 31. desember 2022, resultatregnskap og kontantstrømoppstilling for regnskapsåret avsluttet per denne datoen og noter til årsregnskapet, herunder et sammendrag av viktige regnskapsprinsipper

Etter vår mening

- oppfyller årsregnskapet gjeldende lovkrav,
- gir selskapsregnskapet et rettviseende bilde av selskapets finansielle stilling per 31. desember 2022 og av dets resultater og kontantstrømmer for regnskapsåret avsluttet per denne datoen i samsvar med regnskapslovens regler og god regnskapsskikk i Norge, og
- gir konsernregnskapet et rettviseende bilde av konsernets finansielle stilling per 31. desember 2022 og av dets resultater og kontantstrømmer for regnskapsåret avsluttet per denne datoen i samsvar med regnskapslovens regler og god regnskapsskikk i Norge.

### Grunnlag for konklusjonen

Vi har gjennomført revisjonen i samsvar med International Standards on Auditing (ISA-ene). Våre oppgaver og plikter i henhold til disse standardene er beskrevet nedenfor under "Revisors oppgaver og plikter ved revisjonen av årsregnskapet". Vi er uavhengige av selskapet og konsernet i samsvar med kravene i relevante lover og forskrifter i Norge og International Code of Ethics for Professional Accountants (inkludert internasjonale uavhengighetsstandarder) utstedt av International Ethics Standards Board for Accountants (IESBA-reglene), og vi har overholdt våre øvrige etiske forpliktelser i samsvar med disse kravene. Innhentet revisjonsbevis er etter vår vurdering tilstrekkelig og hensiktsmessig som grunnlag for vår konklusjon.

### Øvrig informasjon

Styret og daglig leder (ledelsen) er ansvarlige for informasjonen i årsberetningen. Vår konklusjon om årsregnskapet ovenfor dekker ikke informasjonen i årsberetningen.

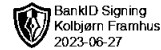
---

### Plus Revisjon AS

Rosenkrantz' gate 20, 0160 Oslo  
Tlf: 23 03 91 60  
www.plus-revisjon.no  
Org.nr. 990 422 052 MVA, Foretaksregisteret



**PLUS REVISJON AS**  
Audit & Advisory



I forbindelse med revisjonen av årsregnskapet er det vår oppgave å lese årsberetningen. Formålet er å vurdere hvorvidt det foreligger vesentlig inkonsistens mellom årsberetningen og årsregnskapet og den kunnskap vi har opparbeidet oss under revisjonen av årsregnskapet, eller hvorvidt informasjon i årsberetningen ellers fremstår som vesentlig feil. Vi har plikt til å rapportere dersom årsberetningen fremstår som vesentlig feil. Vi har ingenting å rapportere i så henseende.

Basert på kunnskapen vi har opparbeidet oss i revisjonen, mener vi at årsberetningen

- er konsistent med årsregnskapet og
- inneholder de opplysninger som skal gis i henhold til gjeldende lovkrav.

Vår uttalelse om årsberetningen gjelder tilsvarende for redegjørelse om samfunnsansvar.

#### *Ledelsens ansvar for årsregnskapet*

Ledelsen er ansvarlig for å utarbeide årsregnskapet og for at det gir et rettviseende bilde i samsvar med regnskapslovens regler og god regnskapsskikk i Norge. Ledelsen er også ansvarlig for slik intern kontroll som den finner nødvendig for å kunne utarbeide et årsregnskap som ikke inneholder vesentlig feilinformasjon, verken som følge av misligheter eller utilsiktede feil.

Ved utarbeidelsen av årsregnskapet må ledelsen ta standpunkt til selskapets og konsernets evne til fortsatt drift og opplyse om forhold av betydning for fortsatt drift. Forutsetningen om fortsatt drift skal legges til grunn for årsregnskapet så lenge det ikke er sannsynlig at virksomheten vil bli avviklet.

#### *Revisors oppgaver og plikter ved revisjonen av årsregnskapet*

Vårt mål er å oppnå betryggende sikkerhet for at årsregnskapet som helhet ikke inneholder vesentlig feilinformasjon, verken som følge av misligheter eller utilsiktede feil, og å avgi en revisjonsberetning som inneholder vår konklusjon. Betryggende sikkerhet er en høy grad av sikkerhet, men ingen garanti for at en revisjon utført i samsvar med ISA-ene, alltid vil avdekke vesentlig feilinformasjon. Feilinformasjon kan oppstå som følge av misligheter eller utilsiktede feil. Feilinformasjon er å anse som vesentlig dersom den enkeltvis eller samlet med rimelighet kan forventes å påvirke de økonomiske beslutninger som brukerne foretar på grunnlag av årsregnskapet.

For videre beskrivelse av revisors oppgaver og plikter vises det til:  
<https://revisorforeningen.no/revisjonsberetninger>

Oslo, 27. juni 2023  
Plus Revisjon AS

Kolbjørn Framhus  
statsautorisert revisor  
(elektronisk signert)

---

**Plus Revisjon AS**  
Rosenkrantz' gate 20, 0160 Oslo  
Tlf: 23 03 91 60  
[www.plus-revisjon.no](http://www.plus-revisjon.no)  
Org.nr. 990 422 052 MVA, Foretaksregisteret



# Årsberetning 2022

## EMS Invest AS

Adresse: c/o EM Systemer AS, Conrad Mohrs Veg 9 C, 5068 BERGEN  
Org.nr: 989 187 279 MVA

### Virksomhetens art og tilholdssted

Morselskapet sin virksomhet er å eie og forvalte aksjer i EMS Holdings AS, eie og forvalte andre aksjer, obligasjoner og andre verdipapirer, eie og forvalte eiendom, deltagelse i andre selskap, utøve rådgivning og konsulentvirksomhet, samt hva står i forbindelse herved. Selskapet drives fra Bergen.

EMS Holdings AS har siden starten av 2017 eid 100% av aksjene i EM Systemer AS. EM Systemer AS er produksjonsselskapet i konsernet og har som virksomhetsområde å utvikle, installere, overvåke, samt service av Sentral Driftskontrollanlegg (SD-anlegg) på private og offentlige bygg i Norge. I konsernet er EMS Invest AS konsernspiss, og pr. 31.12.2022 bestod konsernet av selskapene EMS Invest AS, EMS Holdings AS og EM Systemer AS.

Konsernets hovedkontor er lokalisert i Bergen, dette gjelder for alle tre selskapene i konsernet.

### Redegjørelse for årsregnskapet

Selskapets omsetning i 2022 endte på kr. 0, som er det samme som i 2021. Årets resultat før skatt ble et underskudd på 90 TNOK mot et overskudd på 24 TNOK i 2021.

Konsernets omsetning endte på 85,1 MNOK mot 73,7 MNOK i 2021. Årets resultat for konsernet ble et overskudd på 9 MNOK, mot et overskudd på 2,2 MNOK i 2021.

Morselskapets egenkapital er på 14 TNOK pr. 31.12.2022 og utgjør 3,2% av totalkapitalen. Konsernets egenkapital er 8,5 MNOK. Likviditeten i morselskapet er tilfredsstillende. For konsernet henvises det til avsnittet om fortsatt drift.

Samlet kontantstrøm fra driften i morselskapet var på 3 TNOK, mens driftsresultatet var på -90 TNOK. Forskjellen skyldes hovedsakelig endring i andre tidsavgrensingsposter. For konsernet er samlet kontantstrøm fra drift 9,3 MNOK. Driftsresultatet er 11,7 MNOK. Samlet kontantstrøm fra investeringsaktiviteter for selskapet og konsernet var på 0 kr. Samlet kontantstrøm fra finansieringsaktiviteter for morselskapet var 0 kr. i 2022. For konsernet var det negativt med 6,1 MNOK.

Styret mener at årsregnskapet gir et rettviseende bilde av EMS Invest AS's eiendeler og gjeld, finansielle stilling og resultat.

### Redegjørelse for foretakets utsikter

Etter styrets oppfatning er selskapets og konsernets utsikter gode. Det er høy etterspørsel etter produktene fra forvaltere av private og offentlige bygg. Ordreservene er tilfredsstillende, og konsernet er i stand til å levere komplette energismarte klimaløsninger.

### Finansiell risiko

#### Overordnet om målsetting og strategi

Målsettingen er å avdempe den finansielle risiko i størst mulig grad. Selskapets og konsernets nåværende strategi innbefatter ikke bruk av finansielle instrumenter.



## **Markedsrisiko**

Morsselskapet har ingen inntekter eller kun gjeld i norske kroner. Det foreligger dermed ingen risiko knyttet til salg eller gjeld i utenlandsk valuta. I tillegg er kostnader svært begrenset, og risikoen anses også svært lav. For konsernet så har en all gjeld i norske kroner. Inntekter er stort sett i norske kroner. Risiko for svingninger i kostnader for elektronikk komponenter sikres derimot gjennom langsiktige kjøpsavtaler, samt inngåelse av strategiske avtaler med leverandører og andre aktører i markedet. Risikoen for konsernet anses også som lav.

Konsernet er ikke eksponert mot endringer i rentenivået, da konsernet har ingen rentebærende langsiktig gjeld.

## **Kreditrisiko**

Morsselskapet har ingen kundefordringer og heller ingen kredittrisiko. For konsernet anses risiko for tap på fordringer som lav da det historisk har vært lite tap på fordringer.

## **Forsknings- og utviklingsaktiviteter**

Morsselskapet har ingen forsknings- og utviklingsaktiviteter.

I konsernet arbeides det kontinuerlig med egen programvareutvikling og tilpasning av tredjepartsutstyr. I den forbindelse er hardware høyt prioritert. Styret henviser videre til regnskapet til EM Systemer AS.

## **Fortsatt drift**

Regnskapet er avlagt under forutsetningen om fortsatt drift basert på resultatutvikling og prognoser for årene fremover. Styret henviser videre til regnskapet til EMS Holdings AS.

## **Resultatdisponering**

Styret foreslår at årets resultat (underskudd) på kr -90 347 overføres til udekket tap.

## **Arbeidsmiljø**

Det er ingen ansatte i morsselskapet.

I konsernet anser styret arbeidsmiljøet som tilfredsstillende, og har ikke iverksatt spesielle tiltak på dette området i 2022. Det har ikke vært rapportert om alvorlige arbeidsuhell eller ulykker i 2022. Samlet sykefravær har vært 445 dager, hvilket utgjør 3,8 %. Av dette utgjør ca. 109 fraværsdager langtidssykemeldte.

## **Likestilling**

Konsernet har i 2022 sysselsatt totalt 49 ansatte. Fordelingen blant de ansatte har vært 4 kvinner og 45 menn, mens styret har bestått av syv menn. Morsselskapets styre består av 2 medlemmer, der begge er menn.

## **Diskriminering**

Diskrimineringsloven har som formål å fremme likestilling, sikre like muligheter og rettigheter og å hindre diskriminering på grunn av etnisitet, livssyn og på grunn av nedsatt funksjonsevne. Konsernet arbeider aktivt og målrettet for å fremme lovens formål innenfor vår virksomhet. Aktiviteten omfatter blant annet rekruttering, lønns- og arbeidsvilkår, forfremmelse og utviklingsmuligheter. Konsernet har som mål at det ikke skal forekomme diskriminering av noen art.

## **Forsikring for styrets medlemmer og daglig leder**


Selskapet har ikke tegnet slik forsikring.



**Ytre miljø**

Selskapet eller konsernet forurenses ikke det ytre miljø. Konsernet kvalitetssikrer alle egne produkter i forhold til skadelige materialer. I tillegg blir alle produkter testet i godkjent EMC laboratorium etter gjeldende normer: EN 50081-2 og EN 55011 "Generic". Konsernets virksomhet er, slik styret vurderer det, ikke regulert av konsesjoner eller offentlige pålegg. EM Systemer ble i 2020 godkjent Miljøfyrtårn.

Bergen, 27.06.2023



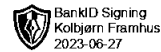
Øyvind Wold  
Styreleder



Ragnar Aase  
Styremedlem/Daglig leder



**PLUS REVISJON AS**  
Audit & Advisory



Til generalforsamlingen i Ems Invest AS

## Uavhengig revisors beretning

### Konklusjon

Vi har revidert årsregnskapet for Ems Invest AS som viser et underskudd på kr 90 347. Årsregnskapet består av balanse per 31.12. 2022, resultatregnskap for regnskapsåret avsluttet per denne datoen og noter til årsregnskapet, herunder et sammendrag av viktige regnskapsprinsipper.

Etter vår mening

- oppfyller årsregnskapet gjeldende lovkrav, og
- gir årsregnskapet et rettviseende bilde av selskapets finansielle stilling per 31.12. 2022 og av dets resultater for regnskapsåret avsluttet per denne datoen i samsvar med regnskapslovens regler og god regnskapsskikk i Norge.

### Grunnlag for konklusjonen

Vi har gjennomført revisjonen i samsvar med International Standards on Auditing (ISA-ene). Våre oppgaver og plikter i henhold til disse standardene er beskrevet nedenfor under "Revisors oppgaver og plikter ved revisjonen av årsregnskapet". Vi er uavhengige av selskapet i samsvar med kravene i relevante lover og forskrifter i Norge og International Code of Ethics for Professional Accountants (inkludert internasjonale uavhengighetsstandarder) utstedt av International Ethics Standards Board for Accountants (IESBA-reglene), og vi har overholdt våre øvrige etiske forpliktelser i samsvar med disse kravene. Innhentet revisjonsbevis er etter vår vurdering tilstrekkelig og hensiktsmessig som grunnlag for vår konklusjon.

### Ledelsens ansvar for årsregnskapet

Styret og daglig leder (ledelsen) er ansvarlige for å utarbeide årsregnskapet og for at det gir et rettviseende bilde i samsvar med regnskapslovens regler og god regnskapsskikk i Norge. Ledelsen er også ansvarlig for slik intern kontroll som den finner nødvendig for å kunne utarbeide et årsregnskap som ikke inneholder vesentlig feilinformasjon, verken som følge av misligheter eller utilsiktede feil.

Ved utarbeidelsen av årsregnskapet må ledelsen ta standpunkt til selskapets evne til fortsatt drift og opplyse om forhold av betydning for fortsatt drift. Forutsetningen om fortsatt drift skal legges til grunn for årsregnskapet så lenge det ikke er sannsynlig at virksomheten vil bli avviklet.

### Revisors oppgaver og plikter ved revisjonen av årsregnskapet

Vårt mål er å oppnå betryggende sikkerhet for at årsregnskapet som helhet ikke inneholder vesentlig feilinformasjon, verken som følge av misligheter eller utilsiktede feil, og å avgi en revisjonsberetning som inneholder vår konklusjon. Betryggende sikkerhet er en høy grad av sikkerhet, men ingen garanti for at en revisjon utført i samsvar med ISA-ene, alltid vil avdekke vesentlig feilinformasjon.


---

### Plus Revisjon AS

Rosenkrantz' gate 20, 0160 Oslo  
Tlf: 23 03 91 60  
www.plus-revisjon.no  
Org.nr. 990 422 052 MVA, Foretaksregisteret



**PLUS REVISJON AS**  
Audit & Advisory



Feilinformasjon kan oppstå som følge av misligheter eller utilsiktede feil. Feilinformasjon er å anse som vesentlig dersom den enkeltvis eller samlet med rimelighet kan forventes å påvirke de økonomiske beslutningene som brukerne foretar på grunnlag av årsregnskapet.

For videre beskrivelse av revisors oppgaver og plikter vises det til:  
<https://revisorforeningen.no/revisjonsberetninger>

Oslo, 27. juni 2023  
Plus Revisjon AS

Kolbjørn Framhus  
statsautorisert revisor  
(elektronisk signert)

---

**Plus Revisjon AS**  
Rosenkrantz' gate 20, 0160 Oslo  
Tlf: 23 03 91 60  
[www.plus-revisjon.no](http://www.plus-revisjon.no)  
Org.nr. 990 422 052 MVA, Foretaksregisteret



# Årsregnskap

## 2022

### Ems Invest AS

Org.nr.:989 187 279



## Resultatregnskap

Ems Invest AS

Driftsinntekter og driftskostnader	Note	2022	2021
Annen driftskostnad	2	87 500	79 725
<b>Sum driftskostnader</b>		<b>87 500</b>	<b>79 725</b>
<b>Driftsresultat</b>		<b>-87 500</b>	<b>-79 725</b>
<b>Finansinntekter og finanskostnader</b>			
Inntekt på investering i datterselskap		0	100 000
Annen finansinntekt		3 242	939
Verdiøkning markedsbaserte omløpsmidler		0	2 904
Verdireduksjon markedsbaserte omløpsmidler	6	6 089	0
<b>Resultat av finansposter</b>		<b>-2 847</b>	<b>103 843</b>
Resultat før skattekostnad		-90 347	24 118
Skattekostnad på resultat	3	0	0
<b>Resultat</b>		<b>-90 347</b>	<b>24 118</b>
<b>Arsresultat</b>		<b>-90 347</b>	<b>24 118</b>
<b>Overføringer</b>			
Avsatt til annen egenkapital		0	24 118
Overført til udekket tap		85 608	0
Overført fra annen egenkapital		4 739	0
<b>Sum overføringer</b>		<b>-90 347</b>	<b>24 118</b>



### Balanse

Ems Invest AS

Eiendeler	Note	2022	2021
<b>Anleggsmidler</b>			
<b>Varige driftsmidler</b>			
<b>Finansielle anleggsmidler</b>			
Investeringer i datterselskap	4	15 300	15 300
Lån til foretak i samme konsern	5	109 290	9 290
<b>Sum finansielle anleggsmidler</b>		<b>124 590</b>	<b>24 590</b>
<b>Sum anleggsmidler</b>		<b>124 590</b>	<b>24 590</b>
<b>Omløpsmidler</b>			
<b>Fordringer</b>			
Konsernfordringer	5	0	100 000
<b>Sum fordringer</b>		<b>0</b>	<b>100 000</b>
<b>Investeringer</b>			
Markedsbaserte aksjer	6	23 380	29 469
<b>Sum investeringer</b>		<b>23 380</b>	<b>29 469</b>
Bankinnskudd, kontanter o.l.		308 327	305 085
<b>Sum omløpsmidler</b>		<b>331 707</b>	<b>434 554</b>
<b>Sum eiendeler</b>		<b>456 297</b>	<b>459 144</b>




**Balanse**

Ems Invest AS

Egenkapital og gjeld	Note	2022	2021
<b>Egenkapital</b>			
<b>Innskutt egenkapital</b>			
Aksjekapital	7	100 000	100 000
<b>Sum innskutt egenkapital</b>		<b>100 000</b>	<b>100 000</b>
<b>Opptjent egenkapital</b>			
Annen egenkapital		0	4 739
Udekket tap		-85 608	0
<b>Sum opptjent egenkapital</b>		<b>-85 608</b>	<b>4 739</b>
<b>Sum egenkapital</b>	<b>8</b>	<b>14 392</b>	<b>104 739</b>
<b>Gjeld</b>			
<b>Kortsiktig gjeld</b>			
Konserngjeld	5	441 905	354 405
<b>Sum kortsiktig gjeld</b>		<b>441 905</b>	<b>354 405</b>
<b>Sum gjeld</b>		<b>441 905</b>	<b>354 405</b>
<b>Sum egenkapital og gjeld</b>		<b>456 297</b>	<b>459 144</b>

Bergen, 27.06.2023  
Styret i Ems Invest AS

  
Øyvind Wold  
Styreleder

  
Ragnar Aase  
Daglig leder



## Indirekte kontantstrøm

Ems Invest AS

	Note	2022	2021
<b>Kontantstrømmer fra operasjonelle aktiviteter</b>			
Resultat før skattekostnad		-90 347	24 118
Endring i fordringer		0	665 000
Endring i andre tidsavgrensingsposter		93 589	-5 808
<b>Netto kontantstrøm fra operasjonelle aktiviteter</b>		<b>3 242</b>	<b>686 214</b>
<b>Kontantstrømmer fra finansieringsaktiviteter</b>			
Innbetalinger ved opptak av ny kortsiktig gjeld		0	79 719
Utbetalinger av utbytte		0	800 000
<b>Netto kontantstrøm fra finansieringsaktiviteter</b>		<b>0</b>	<b>-720 281</b>
<b>Netto endring i kontanter og kontantekvivalenter</b>		<b>3 242</b>	<b>-34 067</b>
Beh. av kont. og kontantekvivalenter ved per. begynnel		305 085	339 152
<b>Beh. av kont. og kontantekvivalenter ved per. slutt</b>		<b>308 327</b>	<b>305 085</b>



## Noter 2022

EMS Invest AS

### Note 1 - Regnskapsprinsipper

Årsregnskapet er satt opp i samsvar med regnskapslovens bestemmelser og god regnskapsskikk for øvrige foretak.

### Konsolidering

Konsernregnskapet inkluderer EMS Invest AS, datterselskapet EMS Holdings AS(51%) og EM Systemer AS som eies 100% av EMS Holdings AS. Minoritetsinteresser inngår i konsernets egenkapital. Transaksjoner og mellomværende mellom selskapene i konsernet er eliminert. Konsernregnskapet er utarbeidet etter ensartede prinsipper, ved at datterselskapet følger de samme regnskapsprinsipper som morselskapet.

Oppkjøpsmetoden benyttes ved regnskapsføring av virksomhetssammenslutninger. Selskaper som er kjøpt eller solgt i løpet av året inkluderes i konsernregnskapet fra det tidspunktet kontroll oppnås og inntil kontroll opphører.

### Datterselskap

Datterselskapet og tilknyttede selskaper vurderes etter kostmetoden i selskapsregnskapet. Investeringen er vurdert til anskaffelseskost for aksjene med mindre nedskrivning har vært nødvendig. Det er foretatt nedskrivning til virkelig verdi når verdifall skyldes årsaker som ikke kan antas å være forbigående og det må anses nødvendig etter god regnskapsskikk. Nedskrivninger er reversert når grunnlaget for nedskrivning ikke lenger er til stede.

Utbytte, konsernbidrag og andre utdelinger fra datterselskap er inntektsført samme år som det er avsatt i givers regnskap. Overstiger utbyttet eller konsernbidraget andel av opptjent resultat etter anskaffelsestidspunktet, representerer den overskytende del tilbakebetaling av investert kapital, og utdelingene er fratrukket investeringens verdi i balansen til morselskapet

### Bruk av estimater

Ledelsen har brukt estimater og forutsetninger som har påvirket resultatregnskapet og verdsettelsen av eiendeler og gjeld, samt usikre eiendeler og forpliktelser på balansedagen under utarbeidelsen av årsregnskapet i henhold til god regnskapsskikk.

### Skatt

Skattekostnad består av betalbar skatt og endring i utsatt skatt. Utsatt skatt/skattefordel er beregnet på alle forskjeller mellom regnskapsmessig og skattemessig verdi på eiendeler og gjeld. Utsatt skatt er beregnet med 22% på grunnlag av de midlertidige forskjeller som eksisterer mellom regnskapsmessige og skattemessige verdier, samt skattemessig underskudd til fremføring ved utgangen av regnskapsåret. Netto utsatt skattefordel balanseføres i den grad det er sannsynlig at denne kan bli utnyttet.

Betalbar skatt og utsatt skatt er regnskapsført direkte mot egenkapitalen i den grad skattepostene relaterer seg til poster ført direkte mot egenkapitalen.

### Klassifisering og vurdering av balanseposter

Omløpsmidler og kortsiktig gjeld omfatter poster som forfaller til betaling innen ett år etter anskaffelsestidspunktet, samt poster som knytter seg til varekretsløpet. Øvrige poster er klassifisert som anleggsmiddel/langsiktig gjeld.

Omløpsmidler vurderes til laveste av anskaffelseskost og virkelig verdi. Kortsiktig gjeld balanseføres til nominelt beløp på opptakstidspunktet.

Anleggsmidler vurderes til anskaffelseskost, fratrukket av- og nedskrivninger. Langsiktig gjeld balanseføres til nominelt beløp på etableringstidspunktet.



## Noter 2022

### EMS Invest AS

#### Kortsiktige plasseringer

Kortsiktige plasseringer (aksjer, andeler og finansielle instrumenter vurdert som omløpsmidler) vurderes til virkelig verdi på balansedagen. Mottatt utbytte og andre utdelinger fra selskapene inntektsføres som annen finansinntekt.

#### Kontantstrømoppstilling

Kontantstrømoppstillingen er utarbeidet etter den indirekte metode. Kontanter og kontantekvivalenter omfatter kontanter, bankinnskudd og andre kortsiktige, likvide plasseringer.

#### Note 2 - Antall ansatte, lønnskostnader mv

Selskapet har ingen ansatte. Styret eller daglig leder har ikke mottatt godtgjørelse.

#### Note 3 - Skattekostnad

Årets skattekostnad fordeler seg på:	2022	2021
Betalbar skatt	0	0
Endring i utsatt skatt	0	0
<b>Sum skattekostnad</b>	<b>0</b>	<b>0</b>

#### Beregning av årets skattegrunnlag:

Resultat før skattekostnad	-90 347	24 118
Permanente forskjeller	0	-99 904
Endring i midlertidige forskjeller	0	0
Årets skattegrunnlag resultat	-90 347	-75 786
Mottatt / avgitt konsernbidrag / Bruk av fremførbart underskudd	0	0
<b>Årets skattegrunnlag</b>	<b>-90 347</b>	<b>-75 786</b>

#### Oversikt over midlertidige forskjeller:

			Endring
Fordringer	0	0	0
Driftsmidler	0	0	0
<b>Sum midlertidige forskjeller</b>	<b>0</b>	<b>0</b>	<b>0</b>
Underskudd til fremføring	-503 214	-418 956	84 258
Grunnlag utsatt skatt / skattefordel	-503 214	-418 956	84 258
<b>Utsatt skatt / - skattefordel 22 %</b>	<b>-110 707</b>	<b>-92 170</b>	<b>-18 537</b>

Midlertidige forskjeller grunnet skattemessig fremførbart underskudd utlignes ikke, og skattefordel aktiveres ikke i balansen.

#### Note 4 - Investering i datterselskap

Datterselskap		Forretnings-		Eierandel/	100 %	100 %
Navn	Ervervet	konto	Antall	stemmeand.	Egenkapital	Resultat
EMS Holdings AS	2017	Bergen	153	51 %	14 448 619	9 208 496
Selskap eid av datter		Forretnings-		Eierandel/	100 %	100 %
EM Systemer AS		konto	Antall	stemmeand.	Egenkapital	Resultat
		Bergen	410 000	100 %	8 555 285	9 210 116

Investeringer i datterselskap vurderes etter kostmetoden. Aksjene er verdsatt til kostpris og vil nedskrives til virkelig verdi ved varig verdifall. I henhold til unntaksreglene for små foretak utarbeides ikke konsernregnskap.



## Noter 2022

### EMS Invest AS

#### Note 5 - Mellomværende med selskap i samme konsern

<b>Fordringer</b>	<b>2022</b>	<b>2021</b>
EMS Holding AS	109 290	109 290
<b>Gjeld</b>		
EM Systemer AS	441 905	354 405

#### Note 6 - Markedsbaserte investeringer

	<b>Anskaffelses- kost</b>	<b>Bokført verdi</b>	<b>Virkelig verdi</b>	<b>Årets resultatførte verdiendring</b>
Rec Silicon ASA	23 760	23 380	23 380	-6 089

Finansielle instrumenter er verdsatt til virkelig verdi.

Virkelig verdi er fastsatt i henhold til verdien som er observerbar i markedet på balansedagen.

#### Note 7 - Antall aksjer, aksjeeiere m.v

<b>Aksjekapital</b>	<b>Antall</b>	<b>Pålydende</b>	<b>Balanseført</b>
Ordinære aksjer	100	1 000	100 000
<b>Aksjonærer</b>		<b>Aksjer</b>	<b>Eierandel</b>
Øyvin Wold Styrets leder		50	50,00 %
Ragnar Aase Daglig leder		50	50,00 %

#### Note 8 - Egenkapital

	<b>Aksjekapital</b>	<b>Annen egenkapital</b>	<b>Udekket tap</b>	<b>Sum</b>
Egenkapital pr 1.1	100 000	4 739		104 739
Årets resultat	0	-4 739	-85 608	-90 347
<b>Egenkapital pr 31.12</b>	<b>100 000</b>	<b>0</b>	<b>-85 608</b>	<b>14 392</b>



# Konsernregnskap

**2022**

**Ems Invest AS**

Org.nr.:989 187 279



## Resultatregnskap - mor/konsern

Ems Invest AS

Morselskap			Konsern	
2022	2021	Note	2022	2021
<b>Driftsinntekter og driftskostnader</b>				
0	0		85 096 540	73 586 167
0	0		0	126 133
<u>0</u>	<u>0</u>	<b>2</b>	<u>85 096 540</u>	<u>73 712 300</u>
0	0		16 585 714	14 673 902
0	0	3, 4	42 113 769	42 430 842
0	0	10, 11	1 487 774	1 663 844
87 500	79 725	4, 12	13 202 509	11 911 749
<u>87 500</u>	<u>79 725</u>		<u>73 389 765</u>	<u>70 680 336</u>
<u>-87 500</u>	<u>-79 725</u>		<u>11 706 776</u>	<u>3 031 964</u>
<b>Finansinntekter og finanskostnader</b>				
0	100 000		0	0
0	0		89 640	19 927
3 242	939		42 352	59 399
-6 089	2 904	19	-6 089	2 904
0	0		158 139	321 195
0	0		82 897	129 351
<u>-2 847</u>	<u>103 843</u>	<b>13, 17</b>	<u>-115 133</u>	<u>-368 316</u>
<u>-90 347</u>	<u>24 118</u>		<u>11 591 643</u>	<u>2 663 648</u>
0	0	9	2 574 076	507 407
<u>-90 347</u>	<u>24 118</u>		<u>9 017 567</u>	<u>2 156 241</u>
<u>-90 347</u>	<u>24 118</u>		<u>9 017 567</u>	<u>2 156 241</u>
0	0		4 462 878	1 056 285
<u>-90 347</u>	<u>24 118</u>		<u>4 554 689</u>	<u>1 099 956</u>
<b>Overføringer</b>				
0	24 118		9 017 567	0
85 608	0		0	-2 156 241
4 739	0		0	0
<u>-90 347</u>	<u>24 118</u>	<b>8</b>	<u>9 017 567</u>	<u>2 156 241</u>

**Balanse - mor/konsern**

Ems Invest AS


	Morselskap			Konsern	
	2022	2021	Note	2022	2021
<b>Eiendeler</b>					
<b>Anleggsmidler</b>					
<b>Immaterielle eiendeler</b>					
	0	0		2 769 674	3 754 334
	0	0		10	10
	<u>0</u>	<u>0</u>	<b>11</b>	<u>2 769 684</u>	<u>3 754 344</u>
<b>Varige driftsmidler</b>					
	0	0	10, 14	750 698	1 264 973
	<u>0</u>	<u>0</u>	<b>10, 14</b>	<u>750 698</u>	<u>1 264 973</u>
<b>Finansielle anleggsmidler</b>					
	15 300	15 300	15	0	0
	109 290	9 290	18	0	0
	0	0	18	37 379	56 436
	<u>124 590</u>	<u>24 590</u>		<u>37 379</u>	<u>56 436</u>
	<u>124 590</u>	<u>24 590</u>		<u>3 557 761</u>	<u>5 075 753</u>
<b>Sum anleggsmidler</b>					
<b>Omløpsmidler</b>					
	0	0	6, 14	5 504 792	4 025 312
<b>Fordringer</b>					
	0	0	14, 16	12 303 498	9 609 642
	0	0	18	281 514	686 112
	0	100 000		0	0
	<u>0</u>	<u>100 000</u>		<u>12 585 012</u>	<u>10 295 754</u>
<b>Investeringer</b>					
	23 380	29 469	19	23 380	29 469
	<u>23 380</u>	<u>29 469</u>		<u>23 380</u>	<u>29 469</u>
	308 327	305 085	5	5 167 770	1 944 333
	<u>331 707</u>	<u>434 554</u>		<u>23 280 954</u>	<u>16 294 867</u>
	<u>456 297</u>	<u>459 144</u>		<u>26 838 715</u>	<u>21 370 621</u>
<b>Sum eiendeler</b>					



## Balanse - mor/konsern

Ems Invest AS

Morselskap		Konsern		
2022	2021	Note	2022	2021
<b>Egenkapital og gjeld</b>				
<b>Innskutt egenkapital</b>				
100 000	100 000	7	100 000	100 000
<u>100 000</u>	<u>100 000</u>		<u>100 000</u>	<u>100 000</u>
<b>Opptjent egenkapital</b>				
0	4 739		8 375 168	0
-85 608	0		0	-642 399
<u>-85 608</u>	<u>4 739</u>		<u>8 375 168</u>	<u>-642 399</u>
<u>14 392</u>	<u>104 739</u>	8	<u>8 475 168</u>	<u>-542 399</u>
<b>Gjeld</b>				
<b>Avsetning for forpliktelser</b>				
0	0	9	1 419 209	733 606
<u>0</u>	<u>0</u>		<u>1 419 209</u>	<u>733 606</u>
<b>Annen langsiktig gjeld</b>				
0	0	14	0	5 416 659
<u>0</u>	<u>0</u>		<u>0</u>	<u>5 416 659</u>
<b>Kortsiktig gjeld</b>				
0	0	14	0	648 383
0	0		1 631 807	2 477 033
0	0	9	1 888 473	379 967
0	0		5 427 699	4 315 322
441 905	354 405		0	0
0	0	8, 14, 18	7 996 359	7 942 050
<u>441 905</u>	<u>354 405</u>		<u>16 944 338</u>	<u>15 762 754</u>
<u>441 905</u>	<u>354 405</u>		<u>18 363 547</u>	<u>21 913 019</u>
<u>456 297</u>	<u>459 144</u>		<u>26 838 715</u>	<u>21 370 621</u>

Bergen, 27.06.2023  
Styret i Ems Invest AS  
Øyvind Wold  
styreleder  
Ragnar Aase  
daglig leder



EMS Invest AS

**KONTANTSTRØMOPPSTILLING**

<b>Morselskap</b>			<b>Konsern</b>	
<b>2022</b>	<b>2021</b>	<b>Beløp i NOK 1000</b>	<b>2022</b>	<b>2021</b>
		<b>Kontantstrømmer fra operasjonelle aktiviteter</b>		
-90 347	24 118	Resultat før skattekostnad	11 591 643	2 663 648
		Tap ved salg av anleggsmidler		
		Periodens betalte skatt	-379 967	-1 262 010
		Ordinære avskrivninger	1 487 774	1 663 844
		Endring i varelager	-1 479 480	18 885
		Endring i kundefordringer	-2 693 856	-1 531 823
		Endring i leverandørgjeld	-845 226	774 133
6 089		Poster klassifisert som invest.- eller finans.aktiviteter	6 089	-2 904
87 500	662 096	Endring i andre tidsavgrensingsposter	1 601 502	870 551
<b>3 242</b>	<b>686 214</b>	<b>Netto kontantstrøm fra operasjonelle aktiviteter</b>	<b>9 288 479</b>	<b>3 194 324</b>
		<b>Kontantstrømmer fra investeringsaktiviteter</b>		
-	-	Utbetalinger ved kjøp av varige driftsmidler	-	-222 550
-	-	Innbetalinger ved salg av aksjer og andeler i andre foretak		
-	-	Utbetalinger ved kjøp av andre investeringer		
		Innbetalinger ved salg av andre investeringer		
-	-	<b>Netto kontantstrøm fra investeringsaktiviteter</b>	-	-222 550
		<b>Kontantstrømmer fra finansieringsaktiviteter</b>		
-	79 719	Innbetalinger ved opptak av ny langsiktig gjeld	-	-
-	-800 000	Utbetalinger av utbytte	-	-800 000
		Utbetalinger ved nedbetaling av langsiktig gjeld	-5 416 659	-5 735 004
-	-	Utbetalinger ved nedbetaling av kortsiktig gjeld	-	-
-	-	Netto endring i kassekreditt	-648 383	648 383
-	-720 281	<b>Netto kontantstrøm fra finansieringsaktiviteter</b>	<b>-6 065 042</b>	<b>-5 886 621</b>
3 242	-34 067	Netto endring i likvider i året	3 223 437	-2 914 847
305 085	339 152	Kontanter og bankinnskudd per 01.01	1 944 333	4 859 180
<b>308 327</b>	<b>305 085</b>	<b>Kontanter og bankinnskudd per 31.12</b>	<b>5 167 770</b>	<b>1 944 333</b>



## Noter 2022 EMS Invest AS

### Noter 1 - Regnskapsprinsipper

Årsregnskapet er satt opp i samsvar med regnskapslovens bestemmelser og god regnskapsskikk for øvrige foretak.

### Konsolidering

Konsernregnskapet omfatter morselskapet EMS Invest AS, datterselskapet EMS Holding AS (51%), og EM Systemer AS som eies 100% av EMS Holdings AS. Minoritetsinteresser inngår i konsernets egenkapital. Transaksjoner og mellomværende mellom selskapene i konsernet er eliminert. Konsernregnskapet er utarbeidet etter ensartede prinsipper, ved at datterselskapet følger de samme regnskapsprinsipper som morselskapet.

Oppkjøpsmetoden benyttes ved regnskapsføring av virksomhetssammenslutninger. Selskaper som er kjøpt eller solgt i løpet av året inkluderes i konsernregnskapet fra det tidspunktet kontroll oppnås og inntil kontroll opphører.

### Datterselskap

Datterselskapet og tilknyttede selskaper vurderes etter kostmetoden i selskapsregnskapet. Investeringen er vurdert til anskaffelseskost for aksjene med mindre nedskrivning har vært nødvendig. Det er foretatt nedskrivning til virkelig verdi når verdifall skyldes årsaker som ikke kan antas å være forbigående og det må anses nødvendig etter god regnskapsskikk. Nedskrivninger er reversert når grunnlaget for nedskrivning ikke lenger er til stede.

Utbytte, konsernbidrag og andre utdelinger fra datterselskap er inntektsført samme år som det er avsatt i givers regnskap. Overstiger utbyttet eller konsernbidraget andel av opptjent resultat etter anskaffelsestidspunktet, representerer den overskytende del tilbakebetaling av investert kapital, og utdelingene er fratrukket investeringens verdi i balansen til morselskapet.

### Salgsinntekter

Inntekter fra salg av varer resultatføres når levering har funnet sted og det vesentligste av risiko og avkastning er overført. Tjenester inntektsføres i takt med utførelsen. Andelen av salgsinntekter som knytter seg til fremtidige serviceytelser balanseføres som uopptjent inntekt ved salget, og inntektsføres deretter i takt med levering av ytelsene.

### Anleggskontrakter

Inntekter fra salg av tjenester og langsiktige tilvirkingsprosjekter resultatføres i takt med prosjektets fullføringsgrad, når utfallet av transaksjonen kan estimeres på en pålitelig måte. Fremdriften måles som påløpte kostnader i forhold til totalt estimerte kostnader. Når transaksjonens utfall ikke kan estimeres pålitelig, vil kun inntekter tilsvarende påløpte prosjektkostnader inntektsføres. I den perioden det blir identifisert at et prosjekt vil gi et negativt resultat, vil det estimerte tapet på kontrakten bli resultatført i sin helhet. Skattemessig vurderes langsiktige tilvirkingskontrakter etter fullført kontrakts metode.

### Bruk av estimater

Ledelsen har brukt estimater og forutsetninger som har påvirket resultatregnskapet og verdsettelsen av eiendeler og gjeld, samt usikre eiendeler og forpliktelser på balansedagen under utarbeidelsen av årsregnskapet i henhold til god regnskapsskikk.

### Skatt

Skattekostnad består av betalbar skatt og endring i utsatt skatt. Utsatt skatt/skattefordel er beregnet på alle forskjeller mellom regnskapsmessig og skattemessig verdi på eiendeler og gjeld. Utsatt skatt er beregnet med 22% på grunnlag av de midlertidige forskjeller som eksisterer mellom regnskapsmessige og skattemessige verdier, samt skattemessig underskudd til fremføring ved utgangen av regnskapsåret. Netto utsatt skattefordel balanseføres i den grad det er sannsynlig at denne kan bli utnyttet.

Betalbar skatt og utsatt skatt er regnskapsført direkte mot egenkapitalen i den grad skattepostene relaterer seg til poster ført direkte mot egenkapitalen.



## Noter 2022

### EMS Invest AS

#### Klassifisering og vurdering av balanseposter

Omløpsmidler og kortsiktig gjeld omfatter poster som forfaller til betaling innen ett år etter anskaffelsestidspunktet, samt poster som knytter seg til varekretsløpet. Øvrige poster er klassifisert som anleggsmiddel/langsiktig gjeld.

Omløpsmidler vurderes til laveste av anskaffelseskost og virkelig verdi. Kortsiktig gjeld balanseføres til nominelt beløp på opptakstidspunktet.

Anleggsmidler vurderes til anskaffelseskost, fratrukket av- og nedskrivninger. Langsiktig gjeld balanseføres til nominelt beløp på etableringstidspunktet.

#### Varebeholdninger

Varelager regnskapsføres til det laveste av anskaffelseskost og netto salgspris. Netto salgspris er estimert salgspris ved ordinær drift etter fradrag for beregnede nødvendige utgifter for gjennomføring av salget. Anskaffelseskost tilordnes ved bruk av FIFO metoden og inkluderer utgifter påløpt ved anskaffelse av varene og kostnader for å bringe varene til nåværende tilstand og plassering.

#### Fordringer

Kundefordringer og andre fordringer er oppført i balansen til pålydende etter fradrag for avsetning til forventet tap. Avsetning til tap gjøres på grunnlag av individuelle vurderinger av de enkelte fordringene. I tillegg gjøres det for øvrige kundefordringer en uspesifisert avsetning for å dekke antatt tap på krav.

#### Varige driftsmidler

Varige driftsmidler balanseføres og avskrives lineært over driftsmidlets forventede levetid. Direkte vedlikehold av driftsmidler kostnadsføres løpende under driftskostnader, mens påkostninger eller forbedringer tillegges driftsmidlets kostpris og avskrives i takt med driftsmidlet. Dersom gjenvinnbart beløp av driftsmiddelet er lavere enn balanseført verdi foretas nedskrivning til gjenvinnbart beløp. Gjenvinnbart beløp er det høyeste av netto salgsverdi og verdi i bruk. Verdi i bruk er nåverdien av de fremtidige kontantstrømmene som eiendelen forventes å generere.

#### Kortsiktige plasseringer

Kortsiktige plasseringer (aksjer, andeler og finansielle instrumenter vurdert som omløpsmidler) vurderes til virkelig verdi på balansedagen. Mottatt utbytte og andre utdelinger fra selskapene inntektsføres som annen finansinntekt.

#### Valuta

Transaksjoner i utenlandsk valuta omregnes til kursen på transaksjonstidspunktet. Pengeposter i utenlandsk valuta omregnes til norske kroner ved å benytte balansedagens kurs.

#### Pensjonsforpliktelser

Selskapet og konsernet har pensjonsordning som tilfredsstiller kravene til obligatorisk tjenestepensjon. Pensjonsordninger finansiert via sikrede ordninger er ikke balanseført. Pensjonspremien anses i disse tilfeller som pensjonskostnad og klassifiseres sammen med lønnskostnader. Selskapet har ikke ytelsesbaserte pensjonsordninger.

#### Garanti

Det er avsatt for forventede garantikostnader. Garantiavsetningen er i balansen oppført under annen kortsiktig gjeld.

#### Forskning og utvikling

Utgifter til utvikling balanseføres i den grad det kan identifiseres en fremtidig økonomisk fordel knyttet til utvikling av en identifiserbar immaterielle eiendel og utgiftene kan måles pålitelig. I motsatt fall kostnadsføres slike utgifter løpende. Balanseført utvikling avskrives lineært over økonomisk levetid. Utgifter til forskning kostnadsføres løpende.



## Noter 2022 EMS Invest AS

### forts- Note 1 - Regnskapsprinsipper

#### Finansielle instrumenter

Finansielle instrumenter er vurdert til markedsverdi. Virkelig verdi er fastsatt i henhold til verdien som er observerbar i markedet på balansedagen.

#### Kontantstrømoppstilling

Kontantstrømoppstillingen er utarbeidet etter den indirekte metode. Kontanter og kontantekvivalenter omfatter kontanter, bankinnskudd og andre kortsiktige, likvide plasseringer.

### Note 2 - Salgsinntekter

Morselskap		Konsern		
2022	2021	2022	2021	
0	0			<i>Per virksomhetsområde</i>
0	0			Prosjekt
0	0	42 806 059	32 800 776	
0	0	18 726 181	20 815 658	Service
0	0	23 564 299	20 095 866	Annet
0	0	85 096 540	73 712 300	
<i>Geografisk fordeling</i>				
Norge		84 925 571	73 680 379	
Sverige		170 968	31 921	
		85 096 540	73 712 300	

### Note 3 - Lønnskostnader

Morselskap		Konsern		
2022	2021	2022	2021	
0	0	34 421 258	34 611 979	Lønn
0	0	5 248 621	5 383 455	Arbeidsgiveravgift
0	0	1 359 778	1 245 879	Pensjonskostnader
0	0	1 084 112	1 634 677	Andre lønnsrelaterte ytelser
0	0		-445 148	Kred. Lønnsk. skattefunn
0	0	42 113 769	42 430 842	Sum

#### Morselskap

Selskapet har ingen ansatte. Selskapet er ikke pliktig til å ha tjenestepensjonsordning etter lov om obligatorisk tjenestepensjon. Styret eller daglig leder har ikke mottatt godtgjørelse.

#### Konsern

Konsernet har i gjennomsnitt sysselsatt 49 årsverk. Konsernet er pliktig til å ha tjenestepensjonsordning etter lov om obligatorisk tjenestepensjon. Selskapets pensjonsordninger tilfredsstiller kravene i denne lov.

### Note 4 - Ytelser/godtgjørelser til daglig leder, styret og revisor

#### Morselskap og Konsern

Daglig leder mottar ikke lønn fra selskapet, men fakturerer for arbeidsinnsats gjennom sitt personlige selskap. I 2022 er det blitt fakturert totalt kr. 1 008 000 fra daglig leders selskap vedrørende arbeidsinnsats. Beløpet er oppgitt eks. mva.

Annet styremedlem mottar ikke lønn fra selskapet, men fakturerer for arbeidsinnsats gjennom sitt personlige selskap. I 2022 er det blitt fakturert totalt kr. 1 116 800 fra styremedlems selskap vedrørende arbeidsinnsats. Beløpet er oppgitt eks. mva.



## Noter 2022

### EMS Invest AS

#### Note 4 - Ytelser/godtgjørelser til daglig leder, styret og revisor forts-

Ledende ansatte har ikke avtale om bonus eller aksjebasert avlønning.

Det er ikke ytet lån eller stilt garantier til daglig leder, styreleder eller andre nærstående parter.

Morselskap		Konsem		
2022	2021		2022	2021
		<b>Godtgjørelse til revisor</b>		
22 300	21 137	Ordinært revisjonshonorar	150 687	126 797
47 700	42 638	Andre tjenester	85 913	102 298
70 000	63 775	Sum eks. mva	236 600	229 095

#### Note 5 - Bundne midler

Morselskap		Konsem		
2022	2021		2022	2021
0	0	Bundne skattetrekksmidler:	1 659 726	1 540 653

#### Note 6 - Varer

Morselskap		Konsem		
2022	2021		2022	2021
0	0	Innkjøpte varer for videresalg	5 504 792	4 025 312

Det er ikke identifisert behov for avsetning til ukurans per 31.12.2022. Hele varelageret pr 31.12.2022 er vurdert til anskaffelseskost.

#### Note 7 - Aksjekapital og aksjonærinformasjon

Morselskap		Antall	Pålydende	Balansført
Aksjekapitalen består av				
Ordinære aksjer		100	1 000,0	100 000

#### Oversikt over aksjonærene pr 31.12:

Navn	Rolle	Ordinære aksjer	Eierandel	Stemmeandel
Øyvin Wold	Styreleder	50	50 %	50 %
Ragnar Aase	Daglig leder	50	50 %	50 %
Sum		100	100 %	100 %

#### Note 8 - Egenkapital

Morselskap	Aksjekapital	Overkurs	Annen egenkapital	Udekket tap	Sum
Egenkapital pr 1.1	100 000	0	4 739	0	104 739
Årets resultat	0	0	-4 739	-85 608	-90 347
<b>Egenkapital pr 31.12</b>	<b>100 000</b>	<b>0</b>	<b>0</b>	<b>-85 608</b>	<b>14 392</b>

Noter 2022  
EMS Invest AS

## Note 8 fortsetter

Konsern	Aksjekapital	Annen EK	Udekket tap	Sum
Egenkapital pr 1.1	100 000	0	-642 399	-542 399
				0
				0
Årets resultat	0	8 375 168	-642 399	9 017 567
Egenkapital pr 31.12	100 000	8 375 168	0	8 475 168

Minoritetens andel av egenkapitalen utgjør kr 4 153 278.

## Note 9 - Skattekostnad

Morselskap		Konsern		
2022	2021	2022	2021	
<b>Årets skattekostnad fordeler seg på:</b>				
0	0	Betalbar skatt	1 888 473	379 967
0	0	Endring i utsatt skatt	685 603	127 440
-	-	<b>Sum skattekostnad</b>	<b>2 574 076</b>	<b>507 407</b>

Morselskap		Konsern		
2022	2021	2022	2021	
<b>Beregning av årets skattegrunnlag:</b>				
-90 347	24 118	Resultat før skattekostnad	11 591 643	2 663 648
0	-99 904	Permanente forskjeller *	108 703	-357 252
0	0	Endring i midlertidige forskjeller	-3 116 379	-579 272
-90 347	-75 786	<b>Årets skattegrunnlag resultat</b>	<b>8 583 967</b>	<b>1 727 124</b>
0	0	Bruk av fremf. undersk.	-	-
-90 347	-75 786	<b>Årets skattegrunnlag</b>	<b>8 583 967</b>	<b>1 727 124</b>

Morselskap		Konsern		
2022	2021	2022	2021	
<b>Oversikt over midlertidige forskjeller</b>				
0	0	Merv. Kunderel. konsern	-	-
0	0	Fordringer, EM Systemer AS	-117 345	72 092
0	0	Gar.avs. EM Systemer AS	-450 000	-560 001
0	0	Langsiktige tilvirkningskontr.	6 949 798	3 721 554
0	0	Driftsmidler, EM Systemer AS	68 496	100 922
0	0	<b>Sum midl. forskjeller</b>	<b>6 450 949</b>	<b>3 334 567</b>
-503 214	-418 956	Skattem. undersk til fremføring	-503 214	-418 956
-503 214	-418 956	<b>Netto midlertidige forskjeller</b>	<b>5 947 735</b>	<b>2 915 611</b>
503 214	418 956	Forskj. som ikke inngår i uts. sk	503 214	418 956
0	0	Grunnlag utsatt skatt	6 450 949	3 334 567
-	-	<b>Utsatt skatt 22 %</b>	<b>1 419 209</b>	<b>733 605</b>



## Noter 2022

### EMS Invest AS

#### Note 10 - Anleggsmidler

##### Konsern

	Kontor- maskiner ol.	Maskiner og inventar	Biler	Totalt
Anskaffelseskost 01.01	1 481 173	929 496	1 812 526	4 223 195
Tilgang	0	0	-	0
Avgang	0	0	-	0
<b>Anskaffelseskost 31.12</b>	<b>1 481 173</b>	<b>929 496</b>	<b>1 812 526</b>	<b>4 223 195</b>
Akkumulerte avskrivninger 31.12	1 423 271	891 348	1 157 878	3 472 497
Akkumulerte nedskrivninger 31.12	0	0	-	0
<b>Balansført verdi pr. 31.12</b>	<b>57 902</b>	<b>38 148</b>	<b>654 648</b>	<b>750 698</b>
Årets avskrivninger	130 791	38 987	344 496	514 274
Årets nedskrivninger				
Avskrivningsplan	3 år Lineær	5 - 8 år Lineær	5 år Lineær	

#### Note 11 - Immaterielle eiendeler

##### Konsern

	Produkt utvikling	Programvare	Sum
Anskaffelseskost 01.01	27 476 455	622 746	28 099 201
Tilgang	0	0	0
Avgang	0	0	0
<b>Anskaffelseskost 31.12</b>	<b>27 476 455</b>	<b>622 746</b>	<b>28 099 201</b>
Akk. avskrivninger 31.12	24 706 781	622 736	25 329 517
Akk. nedskrivninger 31.12	0	0	0
<b>Balansført verdi pr. 31.12</b>	<b>2 769 674</b>	<b>10</b>	<b>2 769 684</b>
Årets avskrivninger	984 660	0	984 660
Avskrivningsplan	5 - 10 år Lineær	3 år Lineær	

Konsernet har egen utviklingsavdeling som jobber med videreutvikling av eksisterende produkter, samt nye produkter.

##### Produktutvikling

Produktutvikling i 2022 er kostnadsført. Etter ledelsens vurdering vil selskapets utviklingsaktiviteter skape økt inntjening de nærmeste årene, og derfor avskrives de produktene som er tatt i bruk lineært med 5 - 10 år basert på estimert økonomisk levetid.

**Programvare** Selskapet har investert i skreddersydd timefangst- og ordresystem.





## Noter 2022 EMS Invest AS

### forts- Note 14 - Pant og garantier

<b>Pantsikret gjeld</b>	<b>2022</b>	<b>2021</b>
Kassekreditt, limit kr 7 mill	-	648 383
Langsiktig gjeld til kred inst, limit kr 4,7 mill		
Langsiktig gjeld til kreditt institusjon	-	5 416 659
<b>Sikret i panteobjekt med bokførte verdier</b>	<b>2022</b>	<b>2021</b>
Kundefordringer, factoringavt. begrenset oppad til 30 mill.	12 303 498	9 609 642
Varer, begrenset oppad til kr. 30 mill.	5 504 792	4 025 312
Motorvogner, begrenset oppad til kr. 4,7 mill.	654 648	999 145
Driftstilbehør, begrenset oppad til kr 15 mill	57 914	212 204
Sum	18 520 852	14 846 303

### Note 15 -Konsern, datterselskap og selskap eid av døtre

Morselskap er EMS Invest AS som har følgende eierandeler:

<b>Datterselskap</b>		<b>Forretnings-</b>	<b>Antall</b>	<b>Eierandel/ stemmeand.</b>	<b>Egenkapital</b>	<b>Resultat</b>
<b>Navn</b>	<b>Ervervet</b>	<b>kontor</b>				
EMS Holdings AS	2017	Bergen	153	51 %	14 448 619	9 208 496
<b>Selskap eid av datterselskap</b>		<b>Forretnings-</b>	<b>Antall</b>	<b>Eierandel/ stemmeand.</b>	<b>Egenkapital</b>	<b>Resultat</b>
EM Systemer AS	2017	Bergen	410 000	100 %	8 555 285	9 210 116

Investeringer i datterselskap vurderes etter kostmetoden. Aksjene er verdsatt til kostpris og vil nedskrives til virkelig verdi ved varig verdifall.

### Note 16 - Langsiktige tilvirkningskontrakter

Morselskap Har ingen langsiktige tilvirkningskontrakter

#### Konsern

Konsernets prosjekter behandles i samsvar med løpende avregningsmetode med fortjeneste.

Inntektsføring av kontraktene skjer i takt med beregnet fremdrift, fullføringsgrad.

Fullføringsgraden er et estimat av påløpte prosjektkostnader mot estimert totalakostnader for prosjektet.

Kontraktenes inntekter er avtalt. Forventede totale tilvirkningskostnader estimeres basert på en kombinasjon av erfaringstall, systematiske estimeringsprosedyrer, oppfølging av effektivitetsmål og beste skjønn.

	<b>2022</b>	<b>2021</b>
Inntektsført på igangværende prosjekter	13 834 957	9 219 988
Kostnad knyttet til opptj. innt. inkl. evt. avsetn. tapskontrakter	6 855 159	5 498 434
Netto resultatført på igangværende prosjekter	6 979 798	3 721 554
Opptjente, ikke fakturerte inntekter inkl. i kundefordringene	1 053 995	606 875
Forskuddsfakturert produksjon	2 780 030	2 327 936
Innestående, kundefordr hvor betaling er utsatt på grunn av betingelser i kontraktene	-	-



## Noter 2022 EMS Invest AS

### Note 17 - Finansiell markedsrisiko

#### Morselskap og konsern

Selskap/konsern benytter seg ikke av finansielle instrumenter i forbindelse med styringen av finansiell risiko. Renterisiko oppstår på kort og mellomlang sikt som et resultat av at deler av selskapets gjeld har flytende rente. Risiko vurderes som lav pga at det har vært et stabilt rentenivå i Norge over tid.

Valutarisiko: Utvikling i valutakurser innebærer både direkte og indirekte en økonomisk risiko for selskap. Der er en viss valutarisiko ved varekjøp, for inntekter anses risiko lav.

### Note 18 - Fordringer og gjeld, konsernmellomværender

Morselskap			Konsern	
2022	2021		2022	2021
	-	Andre korts. fordringer	-	377 148
	-	Krav på offentlig tilskudd	-	-
	-	Andre kortsiktige fordringer	-	-
	-	Forskuddsbetalte kostnader	281 514	308 965
-	-	Sum	281 514	686 113
	0	Andre langs. fordringer	-	53 624
	0	Påkostning lokaler	-	-
	0	Forskuddsleasing	37 379	56 436
0	0	Sum	37 379	110 060
	0	Annen kortsiktig gjeld	-	160 001
	0	Salgerkreditt inkl. pål. renter	-	-
	0	Lønn, feriepenger ol.	4 213 112	4 308 663
	0	Annen korts. gjeld/gar.forpl.	450 000	400 000
	0	Forskudd fra kunder	3 333 247	3 073 387
		Sum	7 996 359	7 942 051

#### Mellomværende med selskap i samme konsern

Morselskap			Konsern	
2022	2021	Fordringer	2022	2021
0	0	EM Systemer AS	0	0
109 290	9 290	EMS Holding AS	0	0
109 290	9 290	Sum	0	0
0	0	Herav fordr. som forfaller > 1 år	0	0

### Note 19 - Markedsbaserte investeringer

Morselskap og konsern	Anskaffelse kost	Bokført verdi	Virkelig verdi	Resultatført verdiendring
Aksje				
Rec Silicon ASA	23 760	23 380	23 380	-6 089

Finansielle instrumenter er verdsatt til virkelig verdi.  
Virkelig verdi er fastsatt i henhold til verdien som er observert i markedet på balansedagen.