



ÅRSREGNSKAPET FOR REGNSKAPSÅRET 2023 - GENERELL INFORMASJON

Enheten

Organisasjonsnummer: 998 308 992
Organisasjonsform: Aksjeselskap
Foretaksnavn: HAVARISTEN AS
Forretningsadresse: Kongsveien 94
1177 OSLO

Regnskapsår

Årsregnskapets periode: 01.01.2023 - 31.12.2023

Konsern

Morselskap i konsern: Nei

Regnskapsregler

Regler for små foretak benyttet: Ja
Benyttet ved utarbeidelsen av årsregnskapet til selskapet: Regnskapslovens alminnelige regler

Årsregnskapet fastsatt av kompetent organ

Bekreftet av representant for selskapet: Thomas Michelsen
Dato for fastsettelse av årsregnskapet: 15.01.2024

Grunnlag for avgivelse

År 2023: Årsregnskapet er elektronisk innlevert
År 2022: Tall er hentet fra elektronisk innlevert årsregnskap fra 2023

Det er ikke krav til at årsregnskapet m.v. som sendes til Regnskapsregisteret er undertegnet. Kontrollen på at dette er utført ligger hos revisor/enhetens øverste organ. Sikkerheten ivaretas ved at innsender har rolle/rettighet for innsending av årsregnskapet via Altinn, og ved at det bekreftes at årsregnskapet er fastsatt av kompetent organ.

Brønnøysundregistrene, 28.01.2025



Resultatregnskap

Beløp i: NOK	Note	2023	2022
RESULTATREGNSKAP			
Inntekter			
Salgsinntekt		922 326	465 491
Sum inntekter		922 326	465 491
Kostnader			
Varekostnad		629 345	368 561
Lønnskostnad	1	166 192	31 378
Annen driftskostnad		42 153	31 910
Sum kostnader		837 690	431 849
Driftsresultat		84 636	33 642
Finansinntekter og finanskostnader			
Renteinntekt fra foretak i samme konsern		106 988	50 160
Annen renteinntekt		1 998	761
Sum finansinntekter		108 986	50 921
Annen rentekostnad		18	30
Sum finanskostnader		18	30
Netto finans		108 968	50 891
Resultat før skattekostnad		193 604	84 533
Skattekostnad	2	42 597	18 604
Årsresultat		151 007	65 929
Overføringer og disponeringer			
Annen egenkapital		151 007	65 930
Sum overføringer og disponeringer		151 007	65 930



Balanse

Beløp i: NOK	Note	2023	2022
BALANSE - EIENDELER			
Anleggsmidler			
Immaterielle eiendeler			
Finansielle anleggsmidler			
Lån til foretak i samme konsern	3, 4	2 106 988	2 279 535
Sum finansielle anleggsmidler		2 106 988	2 279 535
Sum anleggsmidler		2 106 988	2 279 535
Omløpsmidler			
Varer			
Varer		0	75 000
Sum varer		0	75 000
Fordringer			
Andre kortsiktige fordringer		0	10 422
Sum fordringer		0	10 422
Bankinnskudd, kontanter og lignende			
Bankinnskudd, kontanter og lignende		551 212	111 085
Sum bankinnskudd, kontanter og lignende		551 212	111 085
Sum omløpsmidler		551 212	196 507
SUM EIENDELER		2 658 200	2 476 042
BALANSE - EGENKAPITAL OG GJELD			
Egenkapital			
Innskutt egenkapital			
Selskapskapital	5, 6	500 000	500 000
Sum innskutt egenkapital		500 000	500 000
Opptjent egenkapital			



Balanse

Beløp i: NOK	Note	2023	2022
Annen egenkapital	6	2 102 309	1 951 301
Sum opptjent egenkapital		2 102 309	1 951 301
Sum egenkapital		2 602 309	2 451 301
Sum langsiktig gjeld		0	0
Kortsiktig gjeld			
Leverandørgjeld		1 314	1 125
Betalbar skatt	2	42 597	18 604
Skyldige offentlige avgifter		7 543	2 466
Annen kortsiktig gjeld		4 437	2 546
Sum kortsiktig gjeld		55 891	24 741
Sum gjeld		55 891	24 741
SUM EGENKAPITAL OG GJELD		2 658 200	2 476 042



Brønnøysundregistrene

ÅRSREGNSKAP FOR REGNSKAPSÅRET 2023 - GENERELL INFORMASJON

Journalnummer: 2024 303559

Enheten

Organisasjonsnummer: 998 308 992
Organisasjonsform: Aksjeselskap
Foretaksnavn: HAVARISTEN AS
Forretningsadresse: Kongsveien 94
1177 OSLO

Regnskapsår

Årsregnskapets periode: 01.01.2023 - 31.12.2023

Konsern

Morselskap i konsern: Nei

Regnskapsregler

Regler for små foretak benyttet: Ja
Benyttet ved utarbeidelsen av
årsregnskapet til selskapet: Regnskapslovens alminnelige regler

Årsregnskapet fastsatt av kompetent organ

Bekreftet av representant for selskapet: Thomas Michelsen
Dato for fastsettelse av årsregnskapet: 15.01.2024

Revisjon

Ekstern autorisert regnskapsfører har i løpet av regnskapsåret bistått ved den løpende regnskapsføringen eller utført andre tjenester for selskapet enn å utarbeide årsregnskapet: Ja

Grunnlag for avgivelse

År 2023: Årsregnskap er elektronisk innlevert.
År 2022: Tall er hentet fra elektronisk innlevert årsregnskap fra 2023.

Det er ikke krav til at årsregnskapet m.v. som sendes til Regnskapsregisteret er undertegnet. Kontrollen på at dette er utført ligger hos revisor/enhetens øverste organ. Sikkerheten ivaretas ved at innsender har rolle/rettighet for innsending av årsregnskapet via Altinn, og ved at det bekreftes at årsregnskapet er fastsatt av kompetent organ.

Brønnøysundregistrene, 01.02.2024



Organisasjonsnr: 998 308 992
HAVARISTEN AS

RESULTATREGNSKAP

Beløp i: NOK	Note	2023	2022
RESULTATREGNSKAP			
Inntekter			
Salgsinntekt		922 326	465 491
Sum inntekter		922 326	465 491
Kostnader			
Varekostnad		629 345	368 561
Lønnskostnad	1	166 192	31 378
Annen driftskostnad		42 153	31 910
Sum kostnader		837 690	431 849
Driftsresultat		84 636	33 642
Finansinntekter og finanskostnader			
Renteinntekt fra foretak i samme konsern		106 988	50 160
Annen renteinntekt		1 998	761
Sum finansinntekter		108 986	50 921
Annen rentekostnad		18	30
Sum finanskostnader		18	30
Netto finans		108 968	50 891
Resultat før skattekostnad		193 604	84 533
Skattekostnad	2	42 597	18 604
Årsresultat		151 007	65 929
Overføringer og disponeringer			
Annen egenkapital		151 007	65 930
Sum overføringer og disponeringer		151 007	65 930



Organisasjonsnr: 998 308 992
HAVARISTEN AS

BALANSE

Beløp i: NOK	Note	2023	2022
--------------	------	------	------

BALANSE - EIENDELER

Anleggsmidler

Immaterielle eiendeler

Finansielle anleggsmidler

Lån til foretak i samme konsern	3, 4	2 106 988	2 279 535
Sum finansielle anleggsmidler		2 106 988	2 279 535
Sum anleggsmidler		2 106 988	2 279 535

Omløpsmidler

Varer

Varer		0	75 000
Sum varer		0	75 000

Fordringer

Andre kortsiktige fordringer		0	10 422
Sum fordringer		0	10 422

Bankinnskudd, kontanter og lignende

Bankinnskudd, kontanter og lignende		551 212	111 085
Sum bankinnskudd, kontanter og lignende		551 212	111 085
Sum omløpsmidler		551 212	196 507

SUM EIENDELER		2 658 200	2 476 042
----------------------	--	------------------	------------------

BALANSE - EGENKAPITAL OG GJELD

Egenkapital

Innskutt egenkapital

Selskapskapital	5, 6	500 000	500 000
Sum innskutt egenkapital		500 000	500 000

Opptjent egenkapital

Annen egenkapital	6	2 102 309	1 951 301
Sum opptjent egenkapital		2 102 309	1 951 301

Sum egenkapital		2 602 309	2 451 301
-----------------	--	-----------	-----------

Sum langsiktig gjeld		0	0
----------------------	--	---	---



Kortsiktig gjeld			
Leverandørgjeld		1 314	1 125
Betalbar skatt	2	42 597	18 604
Skyldige offentlige avgifter		7 543	2 466
Annen kortsiktig gjeld		4 437	2 546
Sum kortsiktig gjeld		55 891	24 741
Sum gjeld		55 891	24 741
SUM EGENKAPITAL OG GJELD		2 658 200	2 476 042



Organisasjonsnr: 998 308 992
HAVARISTEN AS

NOTEOPPLYSNINGER - SELSKAP - alle poster oppgitt i hele tall

Note

Regnskapsprinsipper

Årsregnskapet er satt opp i samsvar med regnskapsloven og god regnskapsskikk for små foretak. Salgsinntekter Inntektsføring ved salg av varer skjer på leveringstidspunktet. Tjenester inntektsføres etter hvert som de leveres. Klassifisering og vurdering av balanseposter Anleggsmidler er eiendeler bestemt til varig eie eller bruk. Eiendeler som er knyttet til varekretsløpet er klassifisert som omløpsmidler. Fordringer klassifiseres som omløpsmidler hvis de forfaller til betaling innen ett år etter transaksjonsdagen. Tilsvarende klassifiseres gjeld som kortsiktig hvis gjelden forfaller til betaling innen ett år. Langsiktig gjeld er gjeld som forfaller senere enn ett år etter transaksjonsdagen. Første års avdrag på langsiktige fordringer og langsiktig gjeld klassifiseres likevel ikke som omløpsmiddel og kortsiktig gjeld. Omløpsmidler vurderes til laveste av anskaffelseskost og virkelig verdi. Kortsiktig gjeld balanseføres til nominelt beløp på etableringstidspunktet. Anleggsmidler vurderes til anskaffelseskost. Varige anleggsmidler avskrives etter en fornuftig avskrivningsplan. Anleggsmidlene nedskrives til virkelig verdi ved verdifall som ikke forventes å være forbigående. Langsiktig gjeld med unntak av andre avsetninger balanseføres til nominelt beløp på etableringstidspunktet. Fordringer Kundefordringer og andre fordringer er oppført i balansen til pålydende etter fradrag for avsetning til forventet tap. Avsetning til tap gjøres på grunnlag av individuelle vurderinger av de enkelte fordringene. I tillegg gjøres det for øvrige kundefordringer en uspesifisert avsetning for å dekke antatt tap. Varebeholdninger Lager av innkjøpte varer er verdsatt til laveste av anskaffelseskost etter FIFO-prinsippet og virkelig verdi. Egentilvirkede ferdigvarer og varer under tilvirkning er vurdert til variabel tilvirkningskost. For råvarer er gjenanskaffelseskost vurdert som tilnærming til virkelig verdi. Det foretas nedskrivning for påregnelig ukurans. Varige driftsmidler Varige driftsmidler balanseføres og avskrives over driftsmidlenes levetid dersom de har antatt levetid over 3 år og har en kostpris som overstiger kr 15.000. Direkte vedlikehold av driftsmidler kostnadsføres løpende under driftskostnader, mens påkostninger eller forbedringer tillegges driftsmidlets kostpris og avskrives i takt med driftsmidlet. Skatt Skattekostnaden i resultatregnskapet omfatter både periodens betalbare skatt og endring i utsatt skatt. Utsatt skatt er beregnet med 22% på grunnlag av de midlertidige forskjeller som eksisterer mellom regnskapsmessige og skattemessige verdier, samt formuesmessig underskudd til fremføring ved utgangen av regnskapsåret. Skatteøkende og skattereduserende midlertidige forskjeller som reverserer eller kan reversere i samme periode er fastsatt og skattevirkningen er beregnet på nettogrunnlaget.

Note

Antall årsverk i regnskapsåret
0.20

Note

1

Spesifisering av resultatregnskapet



Lønnskostnader

<u>Lønn</u>	<u>Årets</u>	<u>Fjorårets</u>
	145657.00	27502.00
<u>Folketrygdavgift</u>	<u>Årets</u>	<u>Fjorårets</u>
	20535.00	3876.00
<u>Sum lønnskostnader</u>	<u>Årets</u>	<u>Fjorårets</u>
	166192.00	31378.00

Note

Ekstraordinære inntekter og kostnader

<u>Sum</u>	<u>Beløp</u>	
<u>Balanseført verdi 31.12.</u>	<u>Varige driftsmidler</u>	<u>Immaterielle eiend.</u>

Note

3

Konsern, tilknyttet selskap m.v.

Investering som regnskapsføres etter egenkapitalmetoden

Konsernregnskap

Virksomheten inngår i konsolideringen til morselskapets konsernregnsk.: Ja

Morselskapet sitt navn

Miko Trading AS

Forretningskontor for morselskapet

Oslo

Datterselskap er utelatt fra konsolideringen: Nei

Begrunnelse for at datterselskap er utelatt fra konsolideringen

Konsern, tilknyttet selskap m.v. - fordringer og gjeld

Fordringer

<u>Samlet beløp - foretak i samme konsern</u>	<u>Årets</u>	<u>Fjorårets</u>
	2106988.00	2279535.00
<u>Samlet beløp - tilknyttet selskap</u>	<u>Årets</u>	<u>Fjorårets</u>
<u>Samlet beløp - foretak i samme konsern</u>	<u>Årets</u>	<u>Fjorårets</u>

Kortsiktig gjeld



Årsoppgjør for

HAVARISTEN AS

998308992

01.01.2023 - 31.12.2023

Innhold	Side
Resultatregnskap	2
Eiendeler	3
Egenkapital og gjeld	4
Noter	5



HAVARISTEN AS
998 308 992

Resultatregnskap

	Note	2023	2022
Driftsinntekter			
Salgsinntekt		922 326	465 491
Sum driftsinntekter		922 326	465 491
Driftskostnader			
Varekostnad		-629 345	-368 561
Lønnskostnad	1	-166 192	-31 378
Annen driftskostnad		-42 153	-31 910
Sum driftskostnader		-837 690	-431 849
Driftsresultat		84 637	33 642
Finansinntekter			
Renteinntekt fra foretak i samme konsern		106 988	50 160
Annen renteinntekt		1 998	761
Sum finansinntekter		108 986	50 921
Finanskostnader			
Annen rentekostnad		-18	-30
Sum finanskostnader		-18	-30
Netto finans		108 968	50 891
Resultat før skattekostnad		193 604	84 534
Skattekostnad	2	-42 597	-18 604
Årsresultat		151 007	65 930
Overføringer			
Annen egenkapital		151 007	65 930
Sum overføringer		151 007	65 930



HAVARISTEN AS
998 308 992

Balanse 31.12

	Note	2023	2022
EIENDELER			
Anleggsmidler			
Finansielle anleggsmidler			
Lån til foretak i samme konsern	3, 4	2 106 988	2 279 535
Sum finansielle anleggsmidler		2 106 988	2 279 535
Sum anleggsmidler		2 106 988	2 279 535
Omløpsmidler			
Varer			
Varer		0	75 000
Sum varer		0	75 000
Fordringer			
Andre kortsiktige fordringer		0	10 422
Sum fordringer		0	10 422
Bankinnskudd, kontanter og lignende			
Bankinnskudd, kontanter og lignende		551 212	111 085
Sum bankinnskudd, kontanter og lignende		551 212	111 085
Sum omløpsmidler		551 212	196 507
SUM EIENDELER		2 658 200	2 476 042





U
FORVARET
998 308 992


Balanse 31.12

	Note	2023	2022
EGENKAPITAL OG GJELD			
Egenkapital			
Innskutt egenkapital			
Selskapskapital	5, 6	500 000	500 000
Sum innskutt egenkapital		500 000	500 000
Opptjent egenkapital			
Annen egenkapital	6	2 102 309	1 951 301
Sum opptjent egenkapital		2 102 309	1 951 301
Sum egenkapital		2 602 309	2 451 301
Gjeld			
Kortsiktig gjeld			
Leverandørgjeld		1 314	1 125
Betalbar skatt	2	42 597	18 604
Skyldige offentlige avgifter		7 543	2 466
Annen kortsiktig gjeld		4 437	2 546
Sum kortsiktig gjeld		55 891	24 741
Sum gjeld		55 891	24 741
SUM EGENKAPITAL OG GJELD		2 658 200	2 476 042

Oslo, 15.03.2024


Thomas Michelsen
styrets leder


Nicolai Michelsen
styremedlem


Tore Andre Nilsen
daglig leder



HAVARISTEN AS
998308992

Noter

Regnskapsprinsipper

Årsregnskapet er satt opp i samsvar med regnskapsloven og god regnskapsskikk for små foretak.

Salgsinntekter

Inntektsføring ved salg av varer skjer på leveringstidspunktet. Tjenester inntektsføres etter hvert som de leveres.

Klassifisering og vurdering av balanseposter

Eiendeler som er knyttet til varekretsløpet er klassifisert som omløpsmidler. Fordringer klassifiseres som omløpsmidler hvis de forfaller til betaling innen ett år etter transaksjonsdagen. Tilsvarende klassifiseres gjeld som kortsiktig hvis gjelden forfaller til betaling innen ett år.

Omløpsmidler vurderes til laveste av anskaffelseskost og virkelig verdi. Kortsiktig gjeld balanseføres til nominelt beløp på etableringstidspunktet. Anleggsmidler vurderes til anskaffelseskost. Varige anleggsmidler avskrives etter en fornuftig avskrivningsplan. Anleggsmidlene nedskrives til virkelig verdi ved verdifall som ikke forventes å være forbigående. Langsiktig gjeld med unntak av andre avsetninger balanseføres til nominelt beløp på etableringstidspunktet.

Fordringer

Kundefordringer og andre fordringer er oppført i balansen til pålydende etter fradrag for avsetning til forventet tap. Avsetning til tap gjøres på grunnlag av individuelle vurderinger av de enkelte fordringene.

Førøvrig er følgende regnskapsprinsipper anvendt:

Forsikret pensjonsforpliktelse er ikke balanseført - kostnaden er lik premien. Leieavtaler er ikke balanseført.

Skatt

Skattekostnaden i resultatregnskapet omfatter både periodens betalbare skatt og endring i utsatt skatt. Utsatt skatt er beregnet med 22% på grunnlag av de midlertidige forskjeller som eksisterer mellom regnskapsmessige og skattemessige verdier, samt formuesmessig underskudd til fremføring ved utgangen av regnskapsåret. Skatteøkende og skattereduserende midlertidige forskjeller som reverserer eller kan reversere i samme periode er fastsatt og skattevirkningen er beregnet på nettogrunnlaget.

Selskapet har ikke endret regnskapsprinsipp fra 2022 til 2023.

Note 1 - Lønnskostnader

Spesifikasjon av lønnskostnader	2023	2022
Lønn	145 657	27 502
Arbeidsgiveravgift	20 535	3 876
Pensjonskostnader	0	0
Andre relaterte ytelser	0	0
Sum	166 192	31 378

Note 2 - Spesifisering av skatt

Skattekostnad	2023	2022
Betalbar skatt på alminnelig inntekt	42 597	18 604
Skattekostnad	42 597	18 604
Skattepliktig inntekt		
Resultat før skatt	193 604	84 534
Permanente forskjeller	18	30
Skattepliktig inntekt	193 622	84 564



HAVARISTEN AS
998308992

Betalbar skatt i balansen

Betalbar skatt på årets resultat	42 597	18 604
Sum betalbar skatt i balansen	42 597	18 604

Note 3 - Konsern, tilknyttet selskap m.v.

Konsernregnskap

Morselskapets navn

Miko Trading AS

Forretningskontor for morselskapet

Oslo

Fordringer

	2023	2022
Samlet beløp som gjelder foretak i samme konsern	2 106 988	2 279 535

Mer om tilknyttet selskap/datterselskap

Havaristen AS er et heleid datterselskap av Miko Trading AS.

Note 4 - Fordringer

Fordringer som forfaller senere enn ett år etter regnskapsårets slutt	2 106 988
---	-----------

Note 5 - Aksjekapital

Aksjeklasse	Antall aksjer	Aksjenes pålydende	Bokført verdi
Ord. aksjer	500	1 000	500 000

Aksjonærer	Antall aksjer	Eierandel %	Aksjeklasse
Miko Trading AS	500	100	Ord. aksjer

Note 6 - Egenkapital

	Aksjekapital	Opptjent egenkapital	Sum
Egenkapital 31.12 forrige år	500 000	1 951 301	2 451 301
Årsresultat	0	151 007	151 007
Egenkapital 31.12.2023	500 000	2 102 309	2 602 309

Antall årsverk

Antall årsverk sysselsatt i regnskapsåret: 0,2

Lån og sikkerhetsstillelse til ledende personer, eiere med videre

Det er ikke gitt lån eller sikkerhetsstillelse til medlemmer av styrende organer.



Lytomt Revisjon AS

Bekkestuveien 19 a
1357 Bekkestua

Telefon: +(47) 41 17 44 50
E-mail: odd.ivar@lytomtrevisjon.no
www.lytomtrevisjon.no

Til generalforsamlingen i Havaristen AS

UAVHENGIG REVISORS BERETNING

Uttalelse om revisjonen av årsregnskapet

Konklusjon

Vi har revidert Havaristen AS' årsregnskap som viser et overskudd på kr 151 007. Årsregnskapet består av balanse per 31. desember 2023, resultatregnskap for regnskapsåret avsluttet per denne datoen og noter til årsregnskapet, herunder et sammendrag av viktige regnskapsprinsipper.

Etter vår mening

- Oppfyller årsregnskapet gjeldende lovkrav, og
- Gir årsregnskapet et rettviseende bilde av selskapets finansielle stilling per 31. desember 2023 og av dets resultat og kontantstrømmer for regnskapsåret avsluttet per denne datoen i samsvar med regnskapslovens regler og god regnskapsskikk i Norge

Grunnlag for konklusjonen

Vi har gjennomført revisjonen i samsvar med de internasjonale revisjonsstandardene «international Standards on Auditing» (ISA-ene). Våre oppgaver og plikter i henhold til disse standardene er beskrevet nedenfor under *Revisors oppgaver og plikter ved revisjon av årsregnskapet*. Vi er uavhengige av selskapet slik det kreves i lov, forskrift og «International Code of Ethics for Professional Accountants» (inkludert internasjonale uavhengighetsstandarder) utstedt av «the International Ethics Standards Board for Accountants» (IESBA-reglene), og vi har overholdt våre øvrige etiske forpliktelser i samsvar med disse kravene. Innhentet revisjonsbevis er etter vår vurdering tilstrekkelig og hensiktsmessig som grunnlag for vår konklusjon.

Ledelsens ansvar for årsregnskapet

Ledelsen er ansvarlig for å utarbeide årsregnskapet og for at det gir et rettviseende bilde i samsvar med regnskapslovens regler og god regnskapsskikk i Norge. Ledelsen er også ansvarlig for slik intern kontroll som den finner nødvendig for å kunne utarbeide et årsregnskap som ikke inneholder vesentlig feilinformasjon, verken som følge av misligheter eller utilsiktede feil.

Ved utarbeidelse av årsregnskapet må ledelsen ta standpunkt til selskapets evne til fortsatt drift og opplyse om forhold av betydning for fortsatt drift. Forutsetningen om fortsatt drift skal legges til grunn for årsregnskapet så lenge det ikke er sannsynlig at virksomheten vil bli avvirket.

Organisasjonsnummer: 991 404 066 MVA
Medlem av Den norske Revisorforening



Lytomt Revisjon AS

Revisors oppgaver og plikter ved revisjon av årsregnskapet

Vårt mål er å oppnå betryggende sikkerhet for at årsregnskapet som helhet ikke inneholder vesentlig feilinformasjon, verken som følge av misligheter eller utilsiktede feil, og å avgi en revisjonsberetning som inneholder vår konklusjon. Betryggende sikkerhet er en høy grad av sikkerhet, men ingen garanti for at en revisjon utført i samsvar med ISA-ene, alltid vil avdekke vesentlig feilinformasjon som eksisterer. Feilinformasjon kan oppstå som følge av misligheter eller utilsiktede feil. Feilinformasjon blir vurdert som vesentlig dersom den enkeltvis eller samlet med rimelighet kan forventes å påvirke økonomiske beslutninger som brukerne foretar basert på årsregnskapet.

For videre beskrivelse av revisors oppgaver og plikter vises det til <https://revisorforeningen.no/revisjonsberetninger>.

Bekkestua, 15. januar 2024

Lytomt Revisjon AS

Odd Ivar Lytomt

Statsautorisert revisor

(2)



HAVARISTEN AS
998 308 992

Resultatregnskap

	Note	2023	2022
Driftsinntekter			
Salgsinntekt		922 326	465 491
Sum driftsinntekter		922 326	465 491
Driftskostnader			
Varekostnad		-629 345	-368 561
Lønnskostnad	1	-166 192	-31 378
Annen driftskostnad		-42 153	-31 910
Sum driftskostnader		-837 690	-431 849
Driftsresultat		84 637	33 642
Finansinntekter			
Renteinntekt fra foretak i samme konsern		106 988	50 160
Annen renteinntekt		1 998	761
Sum finansinntekter		108 986	50 921
Finanskostnader			
Annen rentekostnad		-18	-30
Sum finanskostnader		-18	-30
Netto finans		108 968	50 891
Resultat før skattekostnad		193 604	84 534
Skattekostnad	2	-42 597	-18 604
Årsresultat		151 007	65 930
Overføringer			
Annen egenkapital		151 007	65 930
Sum overføringer		151 007	65 930



HAVARISTEN AS
998 308 992

Balanse 31.12

	Note	2023	2022
EIENDELER			
Anleggsmidler			
Finansielle anleggsmidler			
Lån til foretak i samme konsern	3, 4	2 106 988	2 279 535
Sum finansielle anleggsmidler		2 106 988	2 279 535
Sum anleggsmidler		2 106 988	2 279 535
Omløpsmidler			
Varer			
Varer		0	75 000
Sum varer		0	75 000
Fordringer			
Andre kortsiktige fordringer		0	10 422
Sum fordringer		0	10 422
Bankinnskudd, kontanter og lignende			
Bankinnskudd, kontanter og lignende		551 212	111 085
Sum bankinnskudd, kontanter og lignende		551 212	111 085
Sum omløpsmidler		551 212	196 507
SUM EIENDELER		2 658 200	2 476 042



HAVARISTEN AS
998 308 992

Balanse 31.12

	Note	2023	2022
EGENKAPITAL OG GJELD			
Egenkapital			
Innskutt egenkapital			
Selskapskapital	5, 6	500 000	500 000
Sum innskutt egenkapital		500 000	500 000
Opptjent egenkapital			
Annen egenkapital	6	2 102 309	1 951 301
Sum opptjent egenkapital		2 102 309	1 951 301
Sum egenkapital		2 602 309	2 451 301
Gjeld			
Kortsiktig gjeld			
Leverandørgjeld		1 314	1 125
Betalbar skatt	2	42 597	18 604
Skyldige offentlige avgifter		7 543	2 466
Annen kortsiktig gjeld		4 437	2 546
Sum kortsiktig gjeld		55 891	24 741
Sum gjeld		55 891	24 741
SUM EGENKAPITAL OG GJELD		2 658 200	2 476 042

Oslo, 15.01.2024

Thomas Michelsen
styrets leder

Nicolai Michelsen
styremedlem

Tore Andre Nilsen
daglig leder



HAVARISTEN AS
998308992

Noter

Regnskapsprinsipper

Årsregnskapet er satt opp i samsvar med regnskapsloven og god regnskapsskikk for små foretak.

Salgsinntekter

Inntektsføring ved salg av varer skjer på leveringstidspunktet. Tjenester inntektsføres etter hvert som de leveres.

Klassifisering og vurdering av balanseposter

Eiendeler som er knyttet til varekretsløpet er klassifisert som omløpsmidler. Fordringer klassifiseres som omløpsmidler hvis de forfaller til betaling innen ett år etter transaksjonsdagen. Tilsvarende klassifiseres gjeld som kortsiktig hvis gjelden forfaller til betaling innen ett år.

Omløpsmidler vurderes til laveste av anskaffelseskost og virkelig verdi. Kortsiktig gjeld balanseføres til nominelt beløp på etableringstidspunktet. Anleggsmidler vurderes til anskaffelseskost. Varige anleggsmidler avskrives etter en fornuftig avskrivningsplan. Anleggsmidlene nedskrives til virkelig verdi ved verdifall som ikke forventes å være forbigående. Langsiktig gjeld med unntak av andre avsetninger balanseføres til nominelt beløp på etableringstidspunktet.

Fordringer

Kundefordringer og andre fordringer er oppført i balansen til pålydende etter fradrag for avsetning til forventet tap. Avsetning til tap gjøres på grunnlag av individuelle vurderinger av de enkelte fordringene.

Forøvrig er følgende regnskapsprinsipper anvendt:

Forsikret pensjonsforpliktelse er ikke balanseført - kostnaden er lik premien. Leieavtaler er ikke balanseført.

Skatt

Skattekostnaden i resultatregnskapet omfatter både periodens betalbare skatt og endring i utsatt skatt. Utsatt skatt er beregnet med 22% på grunnlag av de midlertidige forskjeller som eksisterer mellom regnskapsmessige og skattemessige verdier, samt formuesmessig underskudd til fremføring ved utgangen av regnskapsåret. Skatteøkende og skattereduserende midlertidige forskjeller som reverserer eller kan reversere i samme periode er fastsatt og skattevirkningen er beregnet på nettogrunnlaget.

Selskapet har ikke endret regnskapsprinsipp fra 2022 til 2023.

Note 1 - Lønnskostnader

Spesifikasjon av lønnskostnader	2023	2022
Lønn	145 657	27 502
Arbeidsgiveravgift	20 535	3 876
Pensjonskostnader	0	0
Andre relaterte ytelser	0	0
Sum	166 192	31 378

Note 2 - Spesifisering av skatt

Skattekostnad	2023	2022
Betalbar skatt på alminnelig inntekt	42 597	18 604
Skattekostnad	42 597	18 604
Skattepliktig inntekt		
Resultat før skatt	193 604	84 534
Permanente forskjeller	18	30
Skattepliktig inntekt	193 622	84 564



HAVARISTEN AS

998308992

Betalbar skatt i balansen

Betalbar skatt på årets resultat	42 597	18 604
Sum betalbar skatt i balansen	42 597	18 604

Note 3 - Konsern, tilknyttet selskap m.v.

Konsernregnskap

Morselskapets navn

Miko Trading AS

Forretningskontor for morselskapet

Oslo

Fordringer

	2023	2022
Samlet beløp som gjelder foretak i samme konsern	2 106 988	2 279 535

Mer om tilknyttet selskap/datterselskap

Havaristen AS er et heleid datterselskap av Miko Trading AS.

Note 4 - Fordringer

Fordringer som forfaller senere enn ett år etter regnskapsårets slutt	2 106 988
---	-----------

Note 5 - Aksjekapital

Aksjeklasse	Antall aksjer	Aksjenes pålydende	Bokført verdi
Ord. aksjer	500	1 000	500 000

Aksjonærer	Antall aksjer	Eierandel %	Aksjeklasse
Miko Trading AS	500	100	Ord. aksjer

Note 6 - Egenkapital

	Aksjekapital	Opptjent egenkapital	Sum
Egenkapital 31.12 forrige år	500 000	1 951 301	2 451 301
Årsresultat	0	151 007	151 007
Egenkapital 31.12.2023	500 000	2 102 309	2 602 309

Antall årsverk

Antall årsverk sysselsatt i regnskapsåret: 0,2

Lån og sikkerhetsstillelse til ledende personer, eiere med videre

Det er ikke gitt lån eller sikkerhetsstillelse til medlemmer av styrende organer.